

## LISTA DE PRECIOS DICIEMBRE 2016

12/12/2016

Código	Descripción	Marca	Cód.Fab.
<b>ARRANCADORES</b>			
AC5T	Arrancador tubo fluor 4/ 80W FS 11	SYLVANIA	24454
4MGD	Arrancador tubo fluor 4/ 65W 220/240V	G ELECTRIC	016662
SG66	Arrancador tubo fluor 4/ 80W PVC c-cap	YARLUX	205706
<b>ALARGUES Y PROLONGADORES</b>			
06XZ	Prolonga 3M 2x0,50mm2 BEI	DIBAPLAST	982220
07XZ	Prolonga 5M 2x0,50mm2 BEI	DIBAPLAST	982240
08XZ	Prolonga 10M 2x0,50mm2 BEI	DIBAPLAST	982260
12XZ	Prolonga 15M 2x0,50mm2 BLA lujo	DIBAPLAST	983280
13XZ	Prolonga 20M 2x0,50mm2 BLA lujo	DIBAPLAST	983300
21XZ	Prolonga 3M 3x0,50mm2 normalizado	DIBAPLAST	985350
22XZ	Prolonga 6M 3x0,50mm2 normalizado	DIBAPLAST	985360
23XZ	Prolonga 9M 3x0,50mm2 normalizado	DIBAPLAST	985370
26XZ	Prolonga 3M multinorma universal	DIBAPLAST	980260
27XZ	Prolonga 5M multinorma universal	DIBAPLAST	980340
28XZ	Prolonga 10M multinorma universal	DIBAPLAST	980400
PK59	Prolonga 2,5M 1x220T=220V c-traba segur MAR	RICHI	135.202.6
PK62	Prolonga 3M 1x220V+T=220V c-traba segur MAR	RICHI	135.203.6
PK64	Prolonga 5M 1x220T=220V c-traba segur MAR	RICHI	135.204.6
PK66	Prolonga 10M 1x220T=220V c-traba segur MAR	RICHI	135.206.6
PK68	Prolonga 15M 1x220T=220V c-traba segur MAR	RICHI	135.207.6
PK70	Prolonga 20M 1x220T=220V c-traba segur MAR	RICHI	135.208.6
<b>ARTEFACTOS ALUMBRADO PUBLICO Y ACC.</b>			
17AG	Artef poste 1xE40 vacio 400W ChAc-vid		
17AG	Artef poste 1xE40 vacio 400W ChAc-vid		
8JKU	Brazo p-poste 0,60M	LUMICOR	D26
8JKV	Brazo p-poste 1,20M	LUMICOR	D27
778E	Rejilla p-artefacto poste-colgar alambre	LUMICOR	D18
93PW	Tulipa p-artef Alumb publico	LUMICOR	D29
TF06	Tulipa p-artef PC p-alumb publico	LUMICOR	D30
F134	Artef columna 1xE40 vac 250 AIFo-PC peq	MART	A-1-P
Y376	Artef columna 1xE40 vac 250 AIFo-Vid peq	MART	A-1-V
AC6X	Artef columna 1xE40 vac 400 AIFo PC peq	MART	A-2-P
Y439	Artef farola 1xE27 globo d350 PLT BLA h/160W	MART	FA-54
Y441	Artef farola 1xE27 globo d450 PLT BLA h/160W	MART	FA-55
Y440	Artef farola 1xE27 ovoid d600 PLT BLA h/160W	MART	FA-56
Y443	Artef farola; Base Al p-caño 63mmD portaeq	MART	FA-57
8RZL	Artef columna 1xE40 250W AIFo-PC peq Eco	ARTEFUND	AP/250
SG13	Artef columna 1xE40 400W AIFo-PC peq	ARTEFUND	AP/400
<b>ARTICULOS VARIOS</b>			
80QF	Gancho JOTA corto c/tuerca	MINDAN	No indica
81QF	Gancho JOTA largo c/tuerca	MINDAN	No indica
79QF	Gancho p/centro 3/16" c/4 tuercas	MINDAN	No indica
26UW	Soporte p-caja luz ChAc tipo cruceta	SAN JUSTO	16211
00UW	Ventil techo; Soporte ChAc chico	SAN JUSTO	5045
68TW	Caño roscado p-portalamp 3/8" 1000mmL AcNegr	SAN JUSTO	14020
69TW	Caño roscado p-portalamp 3/8" 40mmL AcNegr	SAN JUSTO	14021
70TW	Caño roscado p-portalamp 3/8" 20mmL AcNegr	SAN JUSTO	14022
71TW	Caño roscado p-portalamp 3/8" 10mmL AcNegr	SAN JUSTO	14023
TZQ1	Cupla luz p-caño rosc H-H 3/8" Br exag	SAN JUSTO	14003
67TW	Chicoleta PVC macho 3/8" BLA oval	SAN JUSTO	14001 BLA
66TW	Chicoleta BRO macho 3/8"	SAN JUSTO	14002
5EWX	Tuerca p-portalampara 3/8" AcCinc exag	SAN JUSTO	14030
5EXB	Artef; Prensacable + terminal BLA	SAN JUSTO	16018 BLA
JP60	Artef; Prensacable + terminal NEG	SAN JUSTO	16018
L4P4	Funda p-tubo fluoresc 36W de colores	DIBAPLAST	884170
HY29	Reduccion portalampara E27 a E14 Br pulido	SAN JUSTO	572

HY28	Ampliacion portalampara E27 a E40 Br- bak NEG	SAN JUSTO	570
HY40	Reduccion portalampara E40 a E27 Br pulido	SAN JUSTO	574
B802	Caja TM Din; Tapa boca p-4 modulos	ROKER	R500
E0W3	Cadena p-artef ilumin 1,0M chica lisa ORO	SAN JUSTO	16300
E0V8	Cadena p-artef ilumin 1,0M chica martill ORO	SAN JUSTO	16315
E0W0	Cadena p-artef ilumin 1,0M grande martil ORO	SAN JUSTO	16320
E0V5	Cadena p-artef ilumin 1,0M median martil ORO	SAN JUSTO	16310
E0W7	Cadena p-artef ilumin 1,0M mini lisa ORO	SAN JUSTO	16305
<b>ATENUADORES Y REGULADORES</b>			
8YME	Mod regul lum Texs 300W MAR 1M per c-c p-Ver	TEXSALUX	VL 300
8YMF	Mod regul veloc ventil Texsa 300W MAR 1M co V	TEXSALUX	VV 300
12S5	Mod regul lum Veron 300W BLA 1M incd perilla	JELUZ	10066/2
0WL0	Mod regul lum Veron 300W BLA 1M incd Platinu	JELUZ	60166
8YMG	Mod regul lum Texs 300W MAR 1M tac maestro	TEXSALUX	VT 300M
0VQP	Mod regul lum Texs 800W MAR 2M per c-c p-Ver	TEXSALUX	VL 800
B7YN	Mod regul lum Texs 1500W MAR 3M per c-c p-Ver	TEXSALUX	VL 1500
12S7	Mod regul lum Veron 300W GRI 1M incd perilla	JELUZ	10066/8
0WL1	Mod regul lum Veron 300W NEG 1M incd Platinu	JELUZ	80166
12S9	Mod regul veloc ventil Verona 150W BLA 1M	JELUZ	10067/2
0WL2	Mod regul veloc ventil Verona 150W BLA Plati	JELUZ	60167
12T4	Mod regul veloc ventil Verona 150W GRI 1M	JELUZ	10067/8
12S8	Mod regul veloc ventil Verona 150W MAR 1M	JELUZ	10067/3
FE69	Mod regul lum Atma 300W BLA 1M perilla	RBCSITEL	3707-BLA
9L24	Mod regul lum Atma 300W NEG 1M perilla	RBCSITEL	3707-NEG
24CL	Mod regul veloc ventil Atma 330VA BLA 1M	RBCSITEL	0507-BLA
25CL	Mod regul veloc ventil Atma 330VA NEG 1M	RBCSITEL	0507-NEG
FE70	Mod regul lum Obra 300W BLA 1M perilla	RBCSITEL	3719-BLA
SS53	Mod regul lum Edy 300W MAR 1M perilla	RBCSITEL	3705-MAR
573B	Mod regul veloc ventil Edy 330VA MAR 1M	RBCSITEL	0505-MAR
SS96	Mod regul veloc ventil Obra 330VA BLA 1M	RBCSITEL	0519-BLA
8YMH	Regul veloc motor 1200W ext	TEXSALUX	VT 1200
D002	Regul ventilad ext 5vel 100W	ABROND	019
<b>AUTOMATICOS DE ESCALERA</b>			
YM70	Llave emb armad 5x10 1puls LUM Pulsaluz	EL SERENO AUTOM	No indica
L731	Automatico escal embut (individual)	EL SERENO AUTOM	AE
L735	Automatico escal embut c-fusib-regulador	EL SERENO AUTOM	AE R
97YD	Automatico escal 5000W DIN	RBCSITEL	0907
46ZD	Mod autom escalera Verona 300W BLA 2h 1M	RBCSITEL	095115-
00SF	Mod autom escalera Verona 2000W BLA 3h 1M	RBCSITEL	8915-BLA
564P	Mod autom escalera Verona 300W GRI 2h 1M	RBCSITEL	095115-
24RF	Mod autom escalera Verona 2000W GRI 3h 1M	RBCSITEL	8915-GRI
49ZD	Mod autom escalera Atma 300W BLA 2h 1M	RBCSITEL	095107-
P406	Mod autom escalera Atma 2000W BLA 3h 1M	RBCSITEL	8907-BLA
37ZD	Mod autom escalera Edy 300W MAR 2h 1M	RBCSITEL	095105-
VO22	Mod autom escalera Edy 2000W MAR 3h 1M	RBCSITEL	8905-MAR
<b>AUTOMATICOS DE TANQUES</b>			
HF36	Automat tanque COMPLETO bocha 1x15A tor 1,5M	METAPLAS	G-2003
B2X0	Automat tanque COMPLETO bocha 1x15A tor 3,0M	METAPLAS	G-2003
B2X1	Automat tanque COMPLETO bocha 1x15A tor 5,0M	METAPLAS	G-2003
K866	Automat tanque COMPLETO mecan 1x20A PVC	METAPLAS	P-1020
K867	Automat tanque COMPLETO mercu 1x10A PVC	METAPLAS	B-110
K872	Automat tanque COMPLETO tanza 1x15A plata	METAPLAS	C-600
<b>BALASTOS</b>			
6HW3	Balasto 4-6-8Wx1 Fluor 220ca Bmag Italia	ITALAVIA	1855400
G966	Balasto 5-7-9-11Wx1 Fluor 220ca Bmag Itala	ITALAVIA	1855500
G967	Balasto 7-9Wx2 Fluor 220ca Bmag Italia	ITALAVIA	1855200
8R49	Balasto 14-35Wx1 Fluor 220ca Bele T5	ITALAVIA	6587800
6DZ8	Balasto 14-35Wx2 Fluor 220ca Bele T5	ITALAVIA	6587500
8R52	Balasto 14Wx3-4 Fluor 220ca Bele T5	ITALAVIA	6588300
68CC	Balasto 15Wx1 Fluor 220ca Bmag Italia	ITALAVIA	1809100

G917	Balasto 18-26Wx1 Fluor 220ca Bmag Italavia	ITALAVIA	1809200
G924	Balasto 30Wx1 Fluor 220ca Bmag Italavia	ITALAVIA	1809300
G940	Balasto 36/40Wx1 Fluor 220ca Bmag Italavia	ITALAVIA	1809400
1914	Balasto 15Wx1 Fluor 220ca Bmag Skywatch	ITALAVIA	1803100
2Q67	Balasto 20Wx1 Fluor 220ca Bmag Skywatch	ITALAVIA	1803200
1912	Balasto 30Wx1 Fluor 220ca Bmag Skywatch	ITALAVIA	1803300
2Q66	Balasto 36-40Wx1 Fluor 220ca Bmag Skywatch	ITALAVIA	1803400
X100	Balasto 58-65Wx1 Fluor 220ca Bele T8	ITALAVIA	1515803
G244	Balasto 70W MH bandeja ignit+cap Italavia	ITALAVIA	1274202
30GN	Balasto 70W MH exter ignit+cap Italavia	ITALAVIA	7272200
8R43	Balasto 70W MH inter 220ca Bele ELT	ITALAVIA	6588600
29GN	Balasto 70W MH-SAP inter Italavia	ITALAVIA	1370200
6HW8	Balasto 70W MH-SAP inter Skywatch	ITALAVIA	1300702
7LIB	Balasto 70W SAP bandeja ignit+cap Italavia	ITALAVIA	1374202
6HZ1	Balasto 70W SAP bandeja ignit+cap Skywatch	ITALAVIA	1300742
19GN	Balasto 70W SAP exter ignit+cap Italavia	ITALAVIA	7372200
04GN	Balasto 80W MAP exter c/capac Italavia	ITALAVIA	7172200
02GN	Balasto 80W MAP inter Italavia	ITALAVIA	1170200
7LIC	Balasto 100W SAP bandeja ignit+cap Italavia	ITALAVIA	1374303
21GN	Balasto 100W SAP exter ignit+cap Italavia	ITALAVIA	7372300
06GN	Balasto 125W MAP inter Italavia	ITALAVIA	1170300
6HV9	Balasto 125W MAP inter Skywatch	ITALAVIA	1100703
G245	Balasto 150W MH-SAP bandeja ignit+cap Italav	ITALAVIA	1274402
1911	Balasto 150W MH-SAP bandeja ignit+cap Skyw	ITALAVIA	1279202
37GN	Balasto 150W MH-SAP exter ignit+cap Italavia	ITALAVIA	7272400
6IB8	Balasto 150W MH-SAP exter ignit+cap Skywat	ITALAVIA	1200724
35GN	Balasto 150W MH-SAP inter 50x60mm Italav	ITALAVIA	1370400
7LIG	Balasto 150W MH-SAP inter 50x60mm Skywatch	ITALAVIA	1300704
7LID	Balasto 150W SAP bandeja ignit+cap Italavia	ITALAVIA	1374402
6HZ9	Balasto 150W SAP bandeja ignit+cap Skywatch	ITALAVIA	1300744
24GN	Balasto 150W SAP exter ignit+cap Italavia	ITALAVIA	7372400
C83I	Balasto 150W SAP exter ignit+cap serie	ITALAVIA	7272400
6IA7	Balasto 150W SAP exter ignit+cap Skywatch	ITALAVIA	1300724
C82Y	Balasto 250W MH bandeja ignit+cap Italavia	ITALAVIA	1274800
40GN	Balasto 250W MH inter HPI-MAP Italavia	ITALAVIA	1170600
6HW1	Balasto 250W MH inter HPI-MAP-SYL Skywatch	ITALAVIA	1100706
12GN	Balasto 250W MH-MAP exter Italavia	ITALAVIA	7171600
6HZ6	Balasto 250W MH-SAP bandeja ignit+cap Italav	ITALAVIA	1274603
6HX0	Balasto 250W MH-SAP bandeja ignit+cap Skywat	ITALAVIA	1200746
25GN	Balasto 250W MH-SAP exter ignit+cap Italavia	ITALAVIA	7372600
6IB2	Balasto 250W MH-SAP exter ignit+cap Skywat	ITALAVIA	1300726
41GN	Balasto 250W MH-SAP inter Italavia	ITALAVIA	1380600
6HW5	Balasto 250W MH-SAP inter Skywatch	ITALAVIA	1300806
C83G	Balasto 250W SAP exter ignit+cap deriv c-dis	ITALAVIA	7373600
16GN	Balasto 400W MAP exter c/capac Italavia	ITALAVIA	7172700
43GN	Balasto 400W MH bandeja ignit+cap Italavia	ITALAVIA	1274703
6HY6	Balasto 400W MH bandeja ignit+cap Italavia	ITALAVIA	1274900
6HY8	Balasto 400W MH bandeja ignit+cap Skywatch	ITALAVIA	1200747
47GN	Balasto 400W MH exter ignit+cap Italavia	ITALAVIA	7272700
6IB9	Balasto 400W MH exter ignit+cap Skywatch	ITALAVIA	1200727
14GN	Balasto 400W MH-MAP inter Italavia	ITALAVIA	1140700
1X6F	Balasto 400W MH-MAP inter Skywatch	ITALAVIA	1100807
7LIE	Balasto 400W MH-SAP bandeja ignit+cap Italav	ITALAVIA	1374702
6HZ8	Balasto 400W MH-SAP bandeja ignit+cap Skywat	ITALAVIA	1300747
28GN	Balasto 400W MH-SAP exter ignit+cap Italavia	ITALAVIA	7372700
6HZ0	Balasto 400W MH-SAP inter Italavia	ITALAVIA	1370700
6IB0	Balasto 400W SAP exter ignit+cap Skywatch	ITALAVIA	1300727
G942	Balasto 1000W MH exter ignit+cap p/HPI	ITALAVIA	1227601
G943	Balasto 1000W MH-SAP exter ignit+cap Italav	ITALAVIA	1333600
19G6	Balasto 2000W MH exter ignit serie +cap 380V	ITALAVIA	1229500

50GN	Balasto 2000W MH exter ignit+cap 220V p/HPI	ITALAVIA	1227700
G945	Balasto 2000W MH exter ignit+cap 380V Ital	ITALAVIA	1228800
CG4J	Balasto 15Wx1 Fluor 220ca Bele p/TL-PL	ILUMINAR	BE100
CG4K	Balasto 18-20Wx1 Fluor 220ca Bele p/TL-PL	ILUMINAR	BE105
CG4L	Balasto 24-30Wx1 Fluor 220ca Bele p/TL-PL	ILUMINAR	BE110
CG4M	Balasto 36-40Wx1 Fluor 220ca Bele p/TL-PL	ILUMINAR	BE120
CG4N	Balasto 55-58Wx1 Fluor 220ca Bele p/TL-PL	ILUMINAR	BE130
CG4O	Balasto 105Wx1 Fluor 220ca Bele p/TL-PL	ILUMINAR	BE140
CG4I	Balasto 22+32W Fluor 220ca Bele circul s/f	ILUMINAR	BE520
JV36	Balasto 20Wx1 Fluor 220ca Bele	INTERELEC	300142
JV37	Balasto 30Wx1 Fluor 220ca Bele	INTERELEC	300169
JV38	Balasto 40Wx1 Fluor 220ca Bele	INTERELEC	300143
09BM	Balasto 18Wx1 Fluor 220ca Bele p/T8-T10-PLL	BAW	BE18WT8
10BM	Balasto 36Wx1 Fluor 220ca Bele p/T8-T10-PLL	BAW	BE36WT8
11BM	Balasto 36Wx2 Fluor 220ca Bele p/T8-T10-PLL	BAW	BE36WT8-
12BM	Balasto 58Wx1 Fluor 220ca Bele p/T8-T10-PLL	BAW	BE58WT8
13BM	Balasto 110Wx1 Fluor 220ca Bele p/T12	BAW	BE110WT
<b>BANDEJAS PORTACABLES Y ACC.</b>			
47LO	Bandeja portacable perf 50/50 0,7 Galv sp xm	NUBAN	01943
48LO	Bandeja portacable perf 100/50 0,7 Galv sp xm	NUBAN	01944
49LO	Bandeja portacable perf 150/50 0,7 Galv sp xm	NUBAN	01945
50LO	Bandeja portacable perf 200/50 0,7 Galv sp xm	NUBAN	01946
7TEI	Bandeja portacable perf 300/50 0,7 Galv sp xm	NUBAN	02519
7TEJ	Bandeja portacable perf 450/50 0,9 Galv sp xm	NUBAN	02439
7TEK	Bandeja portacable perf 600/50 0,9 Galv sp xm	NUBAN	02440
Z646	Banda divis bandeja portac escal /50 0,7 GOri	NUBAN	01760
J4K9	Tapa band-perfor 50mm 0,70mm ChAc Galv cs xm	NUBAN	5001986
J4L1	Tapa band-perfor 100mm 0,70mm ChAc Galv cs xm	NUBAN	5001987
J4L2	Tapa band-perfor 150mm 0,70mm ChAc Galv cs xm	NUBAN	5001988
J4L3	Tapa band-perfor 200mm 0,70mm ChAc Galv cs xm	NUBAN	5001989
J4L4	Tapa band-perfor 300mm 0,70mm ChAc Galv cs xm	NUBAN	5002407
J4K7	Tapa band-perfor 450mm 0,90mm ChAc Galv cs xm	NUBAN	5000342
J4K8	Tapa band-perfor 600mm 0,90mm ChAc Galv cs xm	NUBAN	5000343
M744	Curva band-perf 50/ 50 90° 0,7 GalOrig	NUBAN	02715
Z650	Curva band-perf 50/ 50 45° 0,7 GalOrig	NUBAN	02710
Z651	Curva band-perf 50/ 50 ver-4esl 0,9 Galv cc	NUBAN	01736
G468	Curva band-perf 100/ 50 45° 0,7 GalOrig	NUBAN	02711
Z626	Curva band-perf 100/ 50 90° 0,7 GalOrig	NUBAN	02716
Z653	Curva band-perf 100/ 50 ver-4esl 0,9 Galv cc	NUBAN	01737
Z621	Curva band-perf 150/ 50 45° 0,7 GalOrig	NUBAN	02712
O126	Curva band-perf 150/ 50 90° 0,7 GalOrig	NUBAN	02717
Z654	Curva band-perf 150/ 50 ver-4esl 0,9 Galv cc	NUBAN	01738
Z622	Curva band-perf 200/ 50 45° 0,7 GalOrig	NUBAN	02713
AO72	Curva band-perf 200/ 50 90° 0,7 GalOrig	NUBAN	02718
Z625	Curva band-perf 200/ 50 ver-4esl 0,9 Galv cc	NUBAN	01739
Z623	Curva band-perf 300/ 50 45° 0,7 GalOrig	NUBAN	02714
ZY76	Curva band-perf 300/ 50 90° 0,7 GalOrig	NUBAN	02719
T473	Curva band-perf 300/ 50 ver-4esl 0,9 Galv cc	NUBAN	01740
Z652	Curva band-perf 450/ 50 45° 0,9 Galv c-clips	NUBAN	01665
ZY77	Curva band-perf 450/ 50 90° 0,9 Galv c-clips	NUBAN	01673
Z624	Curva band-perf 450/ 50 ver-4esl 0,9 Galv cc	NUBAN	01741
Z649	Curva band-perf 600/ 50 45° 0,9 Galv c-clips	NUBAN	01666
ZY78	Curva band-perf 600/ 50 90° 0,9 Galv c-clips	NUBAN	01674
M743	Curva band-perf 600/ 50 ver-4esl 0,9 Galv cc	NUBAN	01742
BY46	Curva band-perf 50mm 45° 0,7 GalvOr; Tapa	NUBAN	02751
BY50	Curva band-perf 50mm 90° 0,7 GalvOr; Tapa	NUBAN	02758
88MX	Curva band-perf 50mm ver-4esl 0,7 GO; Tapa	NUBAN	02786
BY47	Curva band-perf 100mm 45° 0,7 GalvOr; Tapa	NUBAN	02752
BY51	Curva band-perf 100mm 90° 0,7 GalvOr; Tapa	NUBAN	02759
89MX	Curva band-perf 100mm ver-4esl 0,7 GO; Tapa	NUBAN	02787

BY48	Curva band-perf 150mm 45° 0,7 GalvOr; Tapa	NUBAN	02753
BY52	Curva band-perf 150mm 90° 0,7 GalvOri; Tapa	NUBAN	02760
90MX	Curva band-perf 150mm ver-4esl 0,7 GO; Tapa	NUBAN	02788
BY49	Curva band-perf 200mm 45° 0,7 GalvOr; Tapa	NUBAN	02754
BY53	Curva band-perf 200mm 90° 0,7 GalvOr; Tapa	NUBAN	02761
93MX	Curva band-perf 200mm ver-4esl 0,7 GO; Tapa	NUBAN	02789
Z731	Curva band-perf 300mm 45° 0,7 GalvOr; Tapa	NUBAN	02755
Z771	Curva band-perf 300mm 90° 0,7 GalvOr; Tapa	NUBAN	02762
94MX	Curva band-perf 300mm ver-4esl 0,7 GO; Tapa	NUBAN	02790
Z826	Curva band-perf 450mm 45° 0,7 GalvOri; Tapa	NUBAN	02756
Z870	Curva band-perf 450mm 90° 0,7 GalvOr; Tapa	NUBAN	02763
4X31	Curva band-perf 450mm ver-4esl 0,7 GO; Tapa	NUBAN	02791
Z729	Curva band-perf 600mm 45° 0,7 GalvOri; Tapa	NUBAN	02757
Z819	Curva band-perf 600mm 90° 0,7 GalvOri; Tapa	NUBAN	02764
91MX	Curva band-perf 600mm ver-4esl 0,7 GO; Tapa	NUBAN	02792
Z655	Te band-perf horiz 50/ 50 0,7 GalOr	NUBAN	02730
M742	Te band-perf horiz 100/ 50 0,7 GalOr	NUBAN	02731
Z656	Te band-perf horiz 150/ 50 0,7 GalOr	NUBAN	02732
Z627	Te band-perf horiz 200/ 50 0,7 GalOr	NUBAN	02733
Z628	Te band-perf horiz 300/ 50 0,7 GalOr	NUBAN	02734
Z629	Te band-perf horiz 450/ 50 0,9 Galv c-clips	NUBAN	01687
Z659	Te band-perf horiz 600/ 50 0,9 Galv c-clips	NUBAN	01688
BY54	Te band-perf horiz 50mm 0,7 GalOr; Tapa	NUBAN	02772
BY55	Te band-perf horiz 100mm 0,7 GalOr; Tapa	NUBAN	02773
BY56	Te band-perf horiz 150mm 0,7 GalOr; Tapa	NUBAN	02774
BY57	Te band-perf horiz 200mm 0,7 GalOr; Tapa	NUBAN	02775
Z727	Te band-perf horiz 300mm 0,7 GalOr; Tapa	NUBAN	02776
Z769	Te band-perf horiz 450mm 0,7 GalOr; Tapa	NUBAN	02777
Z865	Te band-perf horiz 600mm 0,7 GalOr; Tapa	NUBAN	02778
Z657	Cruz band-perfor 50/ 50 0,70mm Go Orig	NUBAN	02720
N439	Cruz band-perfor 100/ 50 0,70mm Go Orig	NUBAN	02721
Z658	Cruz band-perfor 150/ 50 0,70mm Go Orig	NUBAN	02722
Z630	Cruz band-perfor 200/ 50 0,70mm Go Orig	NUBAN	02723
Z631	Cruz band-perfor 300/ 50 0,70mm Go Orig	NUBAN	02724
Z632	Cruz band-perfor 450/ 50 0,90mm Galv c-clips	NUBAN	01680
Z689	Cruz band-perfor 600/ 50 0,90mm Galv c-clips	NUBAN	01681
BY42	Cruz band-perfor 50mm 0,70mm Go Orig; Tapa	NUBAN	02765
BY43	Cruz band-perfor 100mm 0,70mm Go Orig; Tapa	NUBAN	02766
BY44	Cruz band-perfor 150mm 0,70mm Go Orig; Tapa	NUBAN	02767
BY45	Cruz band-perfor 200mm 0,70mm GalvOri; Tapa	NUBAN	02768
Z822	Cruz band-perfor 300mm 0,70mm GalvOri; Tapa	NUBAN	02769
Z728	Cruz band-perfor 450mm 0,70mm GalvOri; Tapa	NUBAN	02770
Z770	Cruz band-perfor 600mm 0,70mm GalvOri; Tapa	NUBAN	02771
Z645	Cupla bandeja perf ala 50 0,70 100/600 AcGOri	NUBAN	03030
30NX	Cupla bandeja perf ala 50 0,70 AcGvOrig	NUBAN	03050
32NX	Bandeja portacable perf; Conjunto clip-flag	NUBAN	02390
Z825	Mensula bandeja 180mm escuad AcGalv 1,6mm	NUBAN	03004
Z859	Mensula bandeja 230mm escuad AcGalv 1,6mm	NUBAN	03005
Z730	Mensula bandeja 330mm escuad AcGalv 1,6mm	NUBAN	03006
Z782	Mensula bandeja 480mm escuad AcGalv 2,1mm	NUBAN	01521
Z732	Mensula bandeja 630mm escuad AcGalv 2,1mm	NUBAN	01522
7TJA	Varilla roscada 1/4" x 1M cinc c-tue-ar	NUBAN	01457
7TJB	Varilla roscada 3/8" x 1,0M cinc tu-aran	NUBAN	01300
34OX	Tuerca exag 1/4"UNC20 AcCinc	NUBAN	02379
30OX	Tuerca exag 3/8"UNC16 AcCinc	NUBAN	02376
Z696	Soporte bandeja 50mm suspens "G" AcGaOr	NUBAN	00539
Z694	Soporte bandeja 100mm suspension "G" AcGaOr	NUBAN	00540
R671	Soporte bandeja 150mm suspension "G" AcGaOr	NUBAN	00541
Z811	Soporte bandeja 200mm suspension "G" AcGaOr	NUBAN	00542
Z913	Trapezio band-portacable 150mm AcGOri	NUBAN	02999

Z900	Trapezio band-portacable 300mm AcGOrig	NUBAN	03000
Z899	Trapezio band-portacable 450mm AcGOrig	NUBAN	03001
Z697	Trapezio band-portacable 600mm AcGOrig	NUBAN	03002
44OG	Bandeja portacable escal 150/64 1,6 Cin sp xm	NUBAN	02182
45OG	Bandeja portacable escal 300/64 1,6 Cin sp xm	NUBAN	02183
46OG	Bandeja portacable escal 450/64 1,6 Cin sp xm	NUBAN	02184
47OG	Bandeja portacable escal 600/64 1,6 Cin sp xm	NUBAN	02185
R665	Bandeja portacable escal 150/92 2,1 Gal sp xm	NUBAN	00012
G290	Bandeja portacable escal 300/92 2,1 Gal sp xm	NUBAN	00013
Z745	Bandeja portacable escal 450/92 2,1 Gal sp xm	NUBAN	00014
Z746	Bandeja portacable escal 600/92 2,1 Gal sp xm	NUBAN	00015
Z794	Curva band-escal 90° 150/64 1,6 Cinc s-placa	NUBAN	02190
Z838	Curva band-escal 90° 150/92 2,1 Galv s-placa	NUBAN	00130
Z839	Curva band-escal 90° 300/64 1,6 Cinc s-placa	NUBAN	02191
R666	Curva band-escal 90° 300/92 2,1 Galv s-placa	NUBAN	00131
Z888	Curva band-escal 90° 450/64 1,6 Cinc s-placa	NUBAN	02192
Z840	Curva band-escal 90° 450/92 2,1 Galv s-placa	NUBAN	00132
Z797	Curva band-escal 90° 600/64 1,6 Cinc s-placa	NUBAN	02193
Z841	Curva band-escal 90° 600/92 2,1 Galv s-placa	NUBAN	00133
Z803	Te band-escal horiz 150/64 1,6 Cinc s-placa	NUBAN	02194
Z802	Te band-escal horiz 150/92 2,1 Galv s-placa	NUBAN	00134
Z849	Te band-escal horiz 300/64 1,6 Cinc s-placa	NUBAN	02195
Z716	Te band-escal horiz 300/92 2,1 Galv s-placa	NUBAN	00135
Z719	Te band-escal horiz 450/64 1,6 Cinc s-placa	NUBAN	02196
Z758	Te band-escal horiz 450/92 2,1 Galv s-placa	NUBAN	00136
Z850	Te band-escal horiz 600/64 1,6 Cinc s-placa	NUBAN	02197
Z760	Te band-escal horiz 600/92 2,1 Galv s-placa	NUBAN	00137
Z798	Curva band-escal vert 4esl 150/64 2,1 Cinc sp	NUBAN	00301
Z715	Curva band-escal vert 4esl 150/92 2,1 Galv sp	NUBAN	00142
Z799	Curva band-escal vert 4esl 300/64 2,1 Cinc sp	NUBAN	00302
R668	Curva band-escal vert 4esl 300/92 2,1 Galv sp	NUBAN	00143
Z800	Curva band-escal vert 4esl 450/64 2,1 Cinc sp	NUBAN	00303
Z844	Curva band-escal vert 4esl 450/92 2,1 Galv sp	NUBAN	00144
Z801	Curva band-escal vert 4esl 600/64 2,1 Cinc sp	NUBAN	00304
Z845	Curva band-escal vert 4esl 600/92 2,1 Galv sp	NUBAN	00145
17PG	Cupla bandeja escal ala 64-92 2,1mm AcGalv cb	NUBAN	102978
Z829	Cupla bandeja escal artic a-64 2,1 AcGalv c-b	NUBAN	102987
35OX	Bulon c-Cuad 1/4"BSW20 13mmL AcCinc	NUBAN	02381
28OX	Bulon c-Cuad 3/8"BSW16 16mmL AcCinc	NUBAN	02375
<b>BORNERAS Y ACCESORIOS</b>			
U931	Bornera 1x 16A 4 mm Bak	TEA	B/0000
B155	Bornera 1x 25A 4,76mm Bak	TEA	B/0001
B157	Bornera 1x 60A 6,35mm Bak	TEA	B/0002
B159	Bornera 1x100A 8 mm Bak	TEA	B/0003
B161	Bornera 1x200A 9,5 mm Bak	TEA	B/0004
B163	Bornera 1x250A 11 mm Bak	TEA	B/0005
TG0V	Bornera 1x300A Bak	TEA	B/0024
E377	Bornera 2x 16A 4 mm Bak	TEA	B/0006
E378	Bornera 2x 25A 4,76mm Bak	TEA	B/0007
E379	Bornera 2x 60A 6,35mm Bak	TEA	B/0008
E380	Bornera 2x100A 8 mm Bak	TEA	B/0009
6D0A	Bornera 2x200A 9,5 mm Bak	TEA	B/0018
B165	Bornera 3x 16A 4 mm Bak	TEA	B/0010
B166	Bornera 3x 25A 4,76mm Bak	TEA	B/0011
B168	Bornera 3x 60A 6,35mm Bak	TEA	B/0012
B170	Bornera 3x100A 8 mm Bak	TEA	B/0013
6D0B	Bornera 3x200A 9,5 mm Bak	TEA	B/0019
C9M0	Bornera 3x300A Bak	TEA	B/0022
B172	Bornera 4x 16A 4 mm Bak	TEA	B/0014
B173	Bornera 4x 25A 4,76mm Bak	TEA	B/0015

B175	Bornera 4x 60A 6,35mm Bak	TEA	B/0016
B177	Bornera 4x100A 8 mm Bak	TEA	B/0017
6D0C	Bornera 4x200A 9,5 mm Bak	TEA	B/0020
6D0D	Bornera 4x300A Bak	TEA	B/0023
D255	Bornera divis 12x 4mm2 PA	TEA	B/1075 -
E447	Bornera divis 12x 6mm2 PA	TEA	B/1076 -
E448	Bornera divis 12x10mm2 PA	TEA	B/1077 -
E449	Bornera divis 12x16mm2 PA	TEA	B/1078 -
24WW	Bornera; Protector p- 16A	TEA	B/0045
25WW	Bornera; Protector p- 25A	TEA	B/0046
26WW	Bornera; Protector p- 60A	TEA	B/0047
27WW	Bornera; Protector p-100A	TEA	B/0048
28WW	Bornera; Protector p-200A	TEA	B/0049
5HQL	Bornera; Protector p-250A	TEA	B/0050
D3D1	Bornera; Protector p-300A	TEA	B/0051
8BKX	Distribuidor 2 pol 125A 7conex 59x 85x 49 S	ELENT	2 7 125A
8BKV	Distribuidor 2 pol 125A 12conex 59x130x 49 S	ELENT	2 12 125A
5FHE	Distribuidor 4 pol 125A 7conex 85x 85x 49 S	ELENT	4 7 125A
5FHB	Distribuidor 4 pol 125A 12conex 85x130x 49 S	ELENT	4 12 125A
EAI1	Distribuidor 4 pol 160A 10conex 134x200x 65 S	ELENT	4 10 160A
EAI2	Distribuidor 4 pol 160A 15conex 134x280x 65 S	ELENT	4 15 160A
Q688	Distribuidor 4 pol 400A 15conex 203x424x 91 S	ELENT	4 15 400A
A84S	Distribuidor 4 pol 800A 14conex 320x570x105 P	ELENT	4 14 800A
7FZJ	Bornera divis 12x mm2 5A	OSENBURG	IC-0018
7FZK	Bornera divis 12x mm2 10A	OSENBURG	IC-0019
7FZL	Bornera divis 12x mm2 15A	OSENBURG	IC-0020
7FZM	Bornera divis 12x mm2 20A	OSENBURG	IC-0021
7FZN	Bornera divis 12x mm2 30A	OSENBURG	IC-0022
7FZO	Bornera divis 12x mm2 60A	OSENBURG	IC-0023
B185	Borne componible Bak 15A 380V	TEA	B/0037
B186	Borne componible Bak 30A 380V	TEA	B/0038
J287	Borne componible Bak 55A 380V	TEA	B/0039
<b>BORNES Y ACCESORIOS</b>			
2J6Y	Borne paso R32/35 1x 2,5mm2 24A GRI BPN	ZOLODA	060.020
2J6W	Borne paso R32/35 1x 4mm2 32A GRI BPN	ZOLODA	060.050
2J6V	Borne paso R32/35 1x 6mm2 41A GRI BPN	ZOLODA	060.100
2J6T	Borne paso R32/35 1x 10mm2 57A GRI BPN	ZOLODA	060.150
2J6U	Borne paso R32/35 1x 16mm2 76A GRI BPN	ZOLODA	060.200
2J6R	Borne paso R32/35 1x 35mm2 125A GRI BPN	ZOLODA	060.300
9WQE	Borne paso R32/35 1x 50mm2 GRI BPN	ZOLODA	060.350
2J5A	Borne tierra R32/35 1x 4mm2 VER-AMA BSLKN	ZOLODA	062.001
2J5B	Borne tierra R32/35 1x 6mm2 VER-AMA BSLKN	ZOLODA	062.004
2J5C	Borne tierra R32/35 1x 10mm2 VER-AMA BSLKN	ZOLODA	062.005
2J5D	Borne tierra R32/35 1x 16mm2 VER-AMA BSLKN	ZOLODA	062.003
2GHU	Borne tierra R32/35 1x 35mm2 VER-AMA BSLKN	ZOLODA	062.008
2J8X	Tapa borne R32/35 2,5/10mm2 PA GRI p-BPN	ZOLODA	097.005
2J9F	Tapa borne R32/35 16/35mm2 AMA p-BPN	ZOLODA	097.001
LY93	Tope borne p-riel 32/35mm EK1	ZOLODA	095.006
TM16	Separador borne R32/35 64x52mm p-bornes	ZOLODA	096.011
TM17	Separador borne R32/35 91x57mm p-bornes	ZOLODA	096.012
TM18	Separador borne R32/35 76x77mm p-bornes	ZOLODA	096.013
<b>BOTONERAS Y ACCSESORIOS</b>			
E159	Pulsador d22; Boton NEG ras a-CRO	AEA	0600060
B132	Pulsador d22; Boton ROJ ras a-CRO	AEA	0600110
A910	Pulsador d22; Boton VER ras a-CRO	AEA	0600170
B133	Pulsador d22; Boton NEG sal a-CRO	AEA	0600220
E160	Pulsador d22; Boton ROJ sal a-CRO	AEA	0600280
E161	Pulsador d22; Boton VER sal a-CRO	AEA	0600330
272T	Pulsador d22; Boton NEG proteg a-TRA traba	AEA	0600390
H853	Pulsador d22; Boton ROJ proteg a-TRA traba	AEA	0600440



H854	Pulsador d22; Boton VER proteg a-TRA traba	AEA	0600510
H848	Pulsador emerg d22 NEG s/m d35 a-Pla	AEA	0600730
B135	Pulsador emerg d22 ROJ s/m d35 a-Pla	AEA	0600790
H847	Pulsador emerg d22 VER s/m d35 a-Pla	AEA	0600840
H846	Pulsador emerg d22 NEG s/m d40 a-Pla c/ret	AEA	0600910
H010	Pulsador emerg d22 ROJ s/m d40 a-Pla c/ret	AEA	0600970
H845	Pulsador emerg d22 VER s/m d40 a-Pla c/ret	AEA	0601030
H844	Pulsador d22 NEG palanca oscilante a-plast	AEA	0601090
H843	Pulsador d22 ROJ palanca oscilante a-plast	AEA	0601140
H842	Pulsador d22 VER palanca oscilante a-plast	AEA	0601210
H841	Pulsador emerg d22 NEG s/m d40 a-Pla oscilan	AEA	0601270
H840	Pulsador emerg d22 ROJ s/m d40 a-Pla oscilan	AEA	0601320
H839	Pulsador emerg d22 VER s/m d40 a-Pla oscilan	AEA	0601380
H838	Pulsador d22; Boton NEG sal a-Pla trab-bot	AEA	0601430
H837	Pulsador d22; Boton ROJ sal a-Pla trab-bot	AEA	0601490
H836	Pulsador d22; Boton VER sal a-Pla trab-bot	AEA	0601540
H834	Pulsador emerg d22 NEG s/m d35 a-Pla ret-auto	AEA	0601610
H833	Pulsador emerg d22 ROJ s/m d35 a-Pla ret-auto	AEA	0601670
H835	Pulsador emerg d22 VER s/m d35 a-Pla ret-auto	AEA	0601720
H832	Pulsador d22; Boton NEG Yale bloqu-automatic	AEA	0601780
H829	Pulsador emerg d22 NEG s/m d35 Yale bloq-auto	AEA	0601940
H883	Pulsador lum d22 AMA s/m BA7s a-Pla sal	AEA	1000050
H884	Pulsador lum d22 AZU s/m BA7s a-Pla sal	AEA	1000100
H885	Pulsador lum d22 BLA s/m BA7s a-Pla sal	AEA	1000160
H886	Pulsador lum d22 ROJ s/m BA7s a-Pla sal	AEA	1000210
H887	Pulsador lum d22 VER s/m BA7s a-Pla sal	AEA	1000270
B137	Selectora 2p d22 NEG s/m cort fija 0-1	AEA	5200050
H571	Selectora 2p d22 ROJ s/m cort fija 0-1	AEA	5200100
H570	Selectora 2p d22 VER s/m cort fija 0-1	AEA	5200160
H574	Selectora 2p d22 NEG s/m cort fija 0-1	AEA	5200210
H572	Selectora 2p d22 ROJ s/m cort fija 0-1	AEA	5200270
H573	Selectora 2p d22 VER s/m cort fija 0-1	AEA	5200320
H576	Selectora 3p d22 NEG s/m cort fija 2-0-1	AEA	5200380
H577	Selectora 3p d22 ROJ s/m cort fija 2-0-1	AEA	5200430
H578	Selectora 3p d22 VER s/m cort fija 2-0-1	AEA	5200490
H580	Selectora 2p d22 NEG s/m cort puls 0-1	AEA	5200540
H579	Selectora 2p d22 ROJ s/m cort puls 0-1	AEA	5200610
H575	Selectora 2p d22 VER s/m cort puls 0-1	AEA	5200670
H581	Selectora 2p d22 NEG s/m larg fija 0-1	AEA	5300060
H591	Selectora 2p d22 ROJ s/m larg fija 0-1	AEA	5300110
H015	Selectora 2p d22 VER s/m larg fija 0-1	AEA	5300170
H592	Selectora 2p d22 NEG s/m larg fija 0-1	AEA	5300220
H593	Selectora 2p d22 ROJ s/m larg fija 0-1	AEA	5300280
H594	Selectora 2p d22 VER s/m larg fija 0-1	AEA	5300330
H012	Selectora 3p d22 NEG s/m larg fija 2-0-1	AEA	5300390
H595	Selectora 3p d22 ROJ s/m larg fija 2-0-1	AEA	5300440
H596	Selectora 3p d22 VER s/m larg fija 2-0-1	AEA	5300510
386U	Botonera c/ 1 aguj d22 PRFV GRI	AEA	1300340
LQ17	Botonera c/ 2 aguj d22 PRFV GRI	AEA	1300350
95TS	Botonera c/ 3 aguj d22 PRFV	AEA	1300400
H767	Pulsador d22; Boton NEG ras a-Met-CRO	AEA	1200020
H762	Pulsador d22; Boton ROJ ras a-Met-CRO	AEA	1200020
276T	Pulsador d22; Boton VER ras a-Met-CRO	AEA	1200020
H766	Pulsador d22; Boton NEG sal a-Met-CRO	AEA	1200030
H764	Pulsador d22; Boton ROJ sal a-met-CRO	AEA	1200030
H765	Pulsador d22; Boton VER sal a-Met-CRO	AEA	1200030
2KVM	Pulsador emerg d22 NEG s/m d40 a-Met oscilan	AEA	1200100
H769	Pulsador emerg d22 ROJ s/m d40 a-Met oscilan	AEA	1200110
2KVN	Pulsador emerg d22 VER s/m d40 a-Met oscilan	AEA	1200120
0AQV	Pulsador emerg d22 NEG s/m d35 a-Met ret-auto	AEA	1200170



H771	Pulsador emerg d22 ROJ s/m d35 a-Met ret-auto	AEA	1200150
A4GN	Pulsador emerg d22 VER s/m d35 a-Met ret-auto	AEA	1200160
2LEV	Selectora 3p d22 NEG s/m a cerradura	AEA	5421000
H630	Selectora 2p d22 NEG s/m cort fija 0-1	AEA	5420110
301T	Selectora 2p d22 ROJ s/m cort fija 0-1	AEA	5420120
302T	Selectora 2p d22 VER s/m cort fija 0-1	AEA	5420130
H634	Selectora 3p d22 NEG s/m cort fija 2-0-1	AEA	5420170
684T	Selectora 3p d22 ROJ s/m cort fija 2-0-1	AEA	5420180
685T	Selectora 3p d22 VER s/m cort fija 2-0-1	AEA	5420190
687T	Selectora 2p d22 ROJ s/m cort puls 0-1	AEA	5420210
688T	Selectora 2p d22 VER s/m cort puls 0-1	AEA	5420220
686T	Selectora 2p d22 NEG s/m cort puls	AEA	5420200
692T	Selectora 3p d22 NEG s/m larg fija 2-0-1	AEA	5420370
693T	Selectora 3p d22 ROJ s/m larg fija 2-0-1	AEA	5420380
694T	Selectora 3p d22 VER s/m larg fija 2-0-1	AEA	5420390
B141	Pulsador d22; Contactos 1NC ROJ liviano	AEA	3500110
B142	Pulsador d22; Contactos 1NA VER liviano	AEA	3500170
6PYD	Botonera c/ 2 puls d22 ROJ+VER mod QT011	AEA	1200010
E8ZK	Botonera c/ 2 puls d22 ROJ+VER mod QT011-L	AEA	1200012
H825	Pulsador d22; Capuchon TRA	AEA	0700210
2DLO	Botonera c/ 1 aguj d22 67x67x50 PVC	BAW	B5CM01
2DLP	Botonera c/ 2 aguj d22 104x67x50 PVC	BAW	B5CM02
2DLR	Botonera c/ 3 aguj d22 134x67x50 PVC IP55	BAW	B5CM03
2P89	Pulsador d22 NEG 1NA ras a-Met-CRO	BAW	B5BA21
2P91	Pulsador d22 VER 1NA ras a-Met CRO	BAW	B5BA31
2P90	Pulsador d22 ROJ 1NC ras a-Met CRO	BAW	B5BA42
2P93	Pulsador emerg d22 ROJ 1NC d40 a-CRO gira	BAW	B5BS542
2P94	Pulsador emerg d22 ROJ 1NC d40 a-CRO tirar	BAW	B5BT42
51RY	Pulsador emerg d22 ROJ 1NC d40 a-Pla autom	BAW	B5EC42
2P95	Selectora 2p d22 NEG 1NA cort fija O-I CRO	BAW	B5BD21
2P96	Selectora 2p d22 NEG 1NA larg O-I puls CRO	BAW	B5BD41
2P92	Pulsador doble d22 ROJ+VER 1+1 a-CRO	BAW	B5BL9425
52RY	Pulsador doble d22 ROJ+VER 1+1 señal a-CRO	BAW	B5BW847
61RY	Pulsador d22; Contactos 1NA base normal	BAW	B5BE101
60RY	Pulsador d22; Contactos 1NC base normal	BAW	B5BE102
IL44	Botonera colgante PVC 2p 2NA enclav	BAW	NP3-1
ZM82	Botonera colgante PVC 4p 2NA enclav y 2 I-O	BAW	NP3-1A
IL46	Botonera colgante PVC 4p 4NA enclav a pares	BAW	NP3-2
ZM34	Botonera colgante PVC 6p 4NA enclav y 2 I-O	BAW	NP3-2A
FA67	Botonera colgante PVC 6p 6NA enclav a pares	BAW	NP3-3
ZM35	Botonera colgante PVC 8p 6NA enclav y 2 I-O	BAW	NP3-3A
ZM36	Botonera colgante PVC 8p 8NA enclav a pares	BAW	NP3-4
ZM60	Botonera colgante PVC 10p 8NA enclav y 2 I-O	BAW	NP3-4A
ZM61	Botonera colgante PVC 10p 10NA enclav	BAW	NP3-5
TA70	Botonera c- 1 puls d30 NEG AIFo	TEA	X/0839
B102	Botonera c- 2 puls d30 ROJ+VER AIFo	TEA	X/0840
B103	Botonera c- 3 puls d30 AIFo	TEA	X/0841
B104	Botonera c- 4 puls d30 AIFo	TEA	X/0842
B105	Botonera c- 5 puls d30 AIFo	TEA	X/0843
B106	Botonera c- 6 puls d30 AIFo	TEA	X/0844
TA71	Botonera c- 1 puls d30 NEG corto blindado	TEA	X/0868
TA88	Botonera c- 2 puls d30 ROJ+VER cor bli AIFo	TEA	X/0869
TA90	Botonera c- 3 puls d30 corto blindado AIFo	TEA	X/0870
TA92	Botonera c- 4 puls d30 corto blindado AIFo	TEA	X/0871
TA94	Botonera c- 5 puls d30 corto blindado AIFo	TEA	X/0872
TA96	Botonera c- 6 puls d30 corto blindado AIFo	TEA	X/0873
<b>BUSCAPOLOS Y PROBADORES DE TENSION</b>			
11RZ	Destornillad buscapolo 140mmL	DISTRIMATEL	NL-0040
12RZ	Destornillad buscapolo 190mmL	DISTRIMATEL	NL-0041
O4C9	Destornillad buscapolo N° 1 Santoro		

CJN2	Destornillad buscapolo N° 2 Santoro		
O4D0	Destornillad buscapolo N° 3 Santoro		
05EC	Destornillad buscapolo electrón p/continuid	HIGH TECH	1105
06EC	Destornillad buscapolo electrón p/conti-son	HIGH TECH	1106
07EC	Destornillad buscapolo electrón c/LCD	HIGH TECH	1108
98DC	Detector tensión 4,5/500Vca-cc continuidad	MATSU	1006
97DC	Detector tensión 6/400Vca-cc y polaridad	MATSU	1010
96DC	Detector tensión 120/400Vca 4,5/500Vcc	MATSU	1005
95DC	Detector tensión 120/400Vca 150/500Vcc	MATSU	1002
<b>BUZONES</b>			
43UW	Buzon carta-met solo f-ChAc NEG c-timbre	SAN JUSTO	7075
5EWO	Buzon carta-met solo f-ChAc recto NEG c-bar	SAN JUSTO	7092
5EWP	Buzon carta-met solo f-ChAc recto NEG c-puls	SAN JUSTO	7097
32UW	Buzon carta-met solo f-Inox c-barr	SAN JUSTO	7025
31UW	Buzon carta-met solo f-Inox c-barr 7020 p-Com	SAN JUSTO	7020
41UW	Buzon carta-met solo f-Inox c-barr 7065 p-Com	SAN JUSTO	7065
33UW	Buzon carta-met solo f-Inox c-barr c-puls	SAN JUSTO	7030
34UW	Buzon carta-met solo f-Inox c-barr NEG	SAN JUSTO	7035
35UW	Buzon carta-met solo f-Inox p-reja pu-atr	SAN JUSTO	7040
36UW	Buzon carta-met solo f-Inox puer-adelan	SAN JUSTO	7045
45UW	Buzon carta-met solo f-Pint NEG p-Commax	SAN JUSTO	7085
28UW	Buzon carta-met+port f-Inox c-barr 7005	SAN JUSTO	7005
30UW	Buzon carta-met+port f-Inox c-barr c-pul 7015	SAN JUSTO	7015
42UW	Buzon revistas f-Inox c-barral	SAN JUSTO	7070
TZQ2	Buzon; Caño-pie 1,2M	SAN JUSTO	7060
39UW	Buzon; Soporte p-reja solo	SAN JUSTO	7055
<b>CABLECANAL Y ACCESORIOS</b>			
C354	Cablecanal ranurado b 15xh 15 mm GRI CK x mto		
C356	Cablecanal ranurado b 15xh 30 mm GRI CK x mto		
C355	Cablecanal ranurado b 30xh 30 mm GRI CK x mto	ZOLODA	670.140
LY63	Cablecanal ranurado b 30xh 40 mm GRI CK x mto	ZOLODA	670.160
C359	Cablecanal ranurado b 30xh 50 mm GRI CK x mto	ZOLODA	670.180
TM01	Cablecanal ranurado b 30xh 70 mm GRI CK x mto	ZOLODA	670.200
C358	Cablecanal ranurado b 40xh 50 mm GRI CK x mto	ZOLODA	670.220
C361	Cablecanal ranurado b 40xh 70 mm GRI CK x mto	ZOLODA	670.240
LY64	Cablecanal ranurado b 60xh 40 mm GRI CK x mto	ZOLODA	670.260
C357	Cablecanal ranurado b 70xh 50 mm GRI CK x mto	ZOLODA	670.281
TM02	Cablecanal ranurado b 70xh 70 mm GRI CK x mto	ZOLODA	670.300
C360	Cablecanal ranurado b100xh 50 mm GRI CK x mto	ZOLODA	670.320
C362	Cablecanal ranurado b100xh 70 mm GRI CK x mto	ZOLODA	670.340
P777	Cablecanal ciego b 14xh 7 c-adh s-tab BLA x m	ROKER	PR6040
P756	Cablecanal ciego b 14xh 7 s-adh s-tab BLA x m	ROKER	PR6020
0B19	Cablecanal ciego b 14xh 7; Curva externa BLA	ROKER	PR6023
0B20	Cablecanal ciego b 14xh 7; Curva interna BLA	ROKER	PR6024
0B18	Cablecanal ciego b 14xh 7; Curva plana BLA	ROKER	PR6022
0B17	Cablecanal ciego b 14xh 7; Curva T plana BLA	ROKER	PR6021
0B22	Cablecanal ciego b 14xh 7; Extremo BLA	ROKER	PR6026
0B21	Cablecanal ciego b 14xh 7; Union recta BLA	ROKER	PR6025
DV78	Cablecanal ciego b 18xh21 c-adh s-tab BLA x m	ROKER	PR6042
DV77	Cablecanal ciego b 18xh21 s-adh s-tab BLA x m	ROKER	PR6070
DV82	Cablecanal ciego b 18xh21; Curva externa BLA	ROKER	PR6073
DV83	Cablecanal ciego b 18xh21; Curva interna BLA	ROKER	PR6074
DV81	Cablecanal ciego b 18xh21; Curva plana BLA	ROKER	PR6072
DV80	Cablecanal ciego b 18xh21; Curva T plana BLA	ROKER	PR6071
DV85	Cablecanal ciego b 18xh21; Extremo BLA	ROKER	PR6076
DV84	Cablecanal ciego b 18xh21; Union recta BLA	ROKER	PR6075
DV79	Cablecanal ciego b 20xh10 c-adh s-tab BLA x m	ROKER	PR6041
G832	Cablecanal ciego b 20xh10 s-adh s-tab BLA x m	ROKER	PR6001
0B25	Cablecanal ciego b 20xh10; Curva externa BLA	ROKER	PR6005
0B26	Cablecanal ciego b 20xh10; Curva interna BLA	ROKER	PR6006

0B24	Cablecanal ciego b 20xh10; Curva plana BLA	ROKER	PR6004
0B23	Cablecanal ciego b 20xh10; Curva T plana BLA	ROKER	PR6003
0B28	Cablecanal ciego b 20xh10; Extremo BLA	ROKER	PR6008
0B27	Cablecanal ciego b 20xh10; Union recta BLA	ROKER	PR6007
21PE	Cablecanal ciego b 40xh16 c-adh c-tab BLA x m	ROKER	PR6044
D646	Cablecanal ciego b 40xh16 c-adh s-tab BLA x m	ROKER	PR6043
V560	Cablecanal ciego b 40xh16 s-adh c-tab BLA x m	ROKER	PR6030
V561	Cablecanal ciego b 40xh16 s-adh s-tab BLA x m	ROKER	PR6031
V564	Cablecanal ciego b 40xh16; Curva externa BLA	ROKER	PR6034
V565	Cablecanal ciego b 40xh16; Curva interna BLA	ROKER	PR6035
V563	Cablecanal ciego b 40xh16; Curva plana BLA	ROKER	PR6033
V562	Cablecanal ciego b 40xh16; Curva T plana BLA	ROKER	PR6032
V567	Cablecanal ciego b 40xh16; Extremo BLA	ROKER	PR6037
V566	Cablecanal ciego b 40xh16; Union recta BLA	ROKER	PR6036
226J	Cablecanal ciego b 40xh30 s-adh c-tab BLA x m	ROKER	PR6080
230J	Cablecanal ciego b 40xh30 s-adh s-tab BLA x m	ROKER	PR6081
235J	Cablecanal ciego b 40xh30; Curva externa BLA	ROKER	PR6084
236J	Cablecanal ciego b 40xh30; Curva interna BLA	ROKER	PR6085
234J	Cablecanal ciego b 40xh30; Curva plana BLA	ROKER	PR6083
233J	Cablecanal ciego b 40xh30; Curva T plana BLA	ROKER	PR6082
238J	Cablecanal ciego b 40xh30; Extremo BLA	ROKER	PR6087
237J	Cablecanal ciego b 40xh30; Union recta BLA	ROKER	PR6086
JD38	Cablecanal ciego b100xh50 s-tab BLA x mto	ROKER	PR6100
D645	Cablecanal ciego b100xh50; Conjunt p-bastidor	ROKER	PR 6108
VD55	Cablecanal ciego b100xh50; Curva externa BLA	ROKER	PR6103
VD56	Cablecanal ciego b100xh50; Curva interna BLA	ROKER	PR6104
VD58	Cablecanal ciego b100xh50; Curva plana BLA	ROKER	PR6102
VD93	Cablecanal ciego b100xh50; Curva T plana BLA	ROKER	PR6101
VD59	Cablecanal ciego b100xh50; Extremo BLA	ROKER	PR6106
63SH	Cablecanal ciego b100xh50; Portabast ext	ROKER	PR6109
G0GH	Cablecanal ciego b100xh50; Portabast extracha	ROKER	PR6110
VD54	Cablecanal ciego b100xh50; Union recta BLA	ROKER	PR6105
BL03	Cablecanal media caña PVC 48x13 GRI	ROKER	PC4813
BL02	Cablecanal media caña PVC 75x17 GRI	ROKER	PC7517
57LH	Periscopio p-cablecanal PVC BLA	INBI	80-4
0B29	Caja dom p-cablecan h130xb 88 ABS BLA	ROKER	PR6010
P776	Caja dom p-cablecan h118xb 75 PP BLA	ROKER	PR6002
F1AO	Caja dom p-cablecan BLA	GEN ROD	02215PB
<b>CABLES UNIPOLARES</b>			
K208	Cable normalizado 1x 0,75 mm2 BLA UF-ECO	MH	102
H072	Cable normalizado 1x 0,75 mm2 CEL UF-ECO	MH	102
H070	Cable normalizado 1x 0,75 mm2 MRR UF-ECO	MH	102
H071	Cable normalizado 1x 0,75 mm2 NEG UF-ECO	MH	102
H050	Cable normalizado 1x 0,75 mm2 ROJ UF-ECO	MH	102
SD88	Cable normalizado 1x 0,75 mm2 VER/AMA UF-ECO	MH	102
SD83	Cable normalizado 1x 1 mm2 BLA UF-ECO	MH	103
SD84	Cable normalizado 1x 1 mm2 CEL UF-ECO	MH	103
SD86	Cable normalizado 1x 1 mm2 MRR UF-ECO	MH	103
SD85	Cable normalizado 1x 1 mm2 NEG UF-ECO	MH	103
K247	Cable normalizado 1x 1 mm2 ROJ UF-ECO	MH	103
SD87	Cable normalizado 1x 1 mm2 VER/AMA UF-ECO	MH	103
K215	Cable normalizado 1x 1,5 mm2 BLA UF-ECO	MH	104
G699	Cable normalizado 1x 1,5 mm2 CEL UF-ECO	MH	104
G701	Cable normalizado 1x 1,5 mm2 MRR UF-ECO	MH	104
G700	Cable normalizado 1x 1,5 mm2 NEG UF-ECO	MH	104
C205	Cable normalizado 1x 1,5 mm2 ROJ UF-ECO	MH	104
G648	Cable normalizado 1x 1,5 mm2 VER/AMA UF-ECO	MH	104
K221	Cable normalizado 1x 2,5 mm2 BLA UF-ECO	MH	106
HO57	Cable normalizado 1x 2,5 mm2 CEL UF-ECO	MH	106
H060	Cable normalizado 1x 2,5 mm2 MRR UF-ECO	MH	106

H059	Cable normalizado 1x 2,5 mm2 NEG UF-ECO	MH	106
K213	Cable normalizado 1x 2,5 mm2 ROJ UF-ECO	MH	106
H061	Cable normalizado 1x 2,5 mm2 VER/AMA UF-ECO	MH	106
K216	Cable normalizado 1x 4 mm2 BLA UF-ECO	MH	108
H062	Cable normalizado 1x 4 mm2 CEL UF-ECO	MH	108
H066	Cable normalizado 1x 4 mm2 MRR UF-ECO	MH	108
H063	Cable normalizado 1x 4 mm2 NEG UF-ECO	MH	108
K209	Cable normalizado 1x 4 mm2 ROJ UF-ECO	MH	108
H067	Cable normalizado 1x 4 mm2 VER/AMA UF-ECO	MH	108
K210	Cable normalizado 1x 6 mm2 BLA UF-ECO	MH	109
P018	Cable normalizado 1x 6 mm2 CEL UF-ECO	MH	109
P035	Cable normalizado 1x 6 mm2 MRR UF-ECO	MH	109
P027	Cable normalizado 1x 6 mm2 NEG UF-ECO	MH	109
P007	Cable normalizado 1x 6 mm2 ROJ UF-ECO	MH	109
P043	Cable normalizado 1x 6 mm2 VER/AMA UF-ECO	MH	109
K217	Cable normalizado 1x 10 mm2 BLA UF-ECO	MH	110
H080	Cable normalizado 1x 10 mm2 CEL UF-ECO	MH	110
H057	Cable normalizado 1x 10 mm2 MRR UF-ECO	MH	110
H064	Cable normalizado 1x 10 mm2 NEG UF-ECO	MH	110
H068	Cable normalizado 1x 10 mm2 ROJ UF-ECO	MH	110
H065	Cable normalizado 1x 10 mm2 VER/AMA UF-ECO	MH	110
K211	Cable normalizado 1x 16 mm2 BLA UF-ECO	MH	111
H077	Cable normalizado 1x 16 mm2 CEL UF-ECO	MH	111
H090	Cable normalizado 1x 16 mm2 MRR UF-ECO	MH	111
H091	Cable normalizado 1x 16 mm2 NEG UF-ECO	MH	111
H078	Cable normalizado 1x 16 mm2 ROJ UF-ECO	MH	111
H089	Cable normalizado 1x 16 mm2 VER/AMA UF-ECO	MH	111
6FJO	Cable normalizado 1x 25 mm2 BLA UF-ECO	MH	112
K218	Cable normalizado 1x 25 mm2 CEL UF-ECO	MH	112
6FJP	Cable normalizado 1x 25 mm2 MRR UF-ECO	MH	112
H088	Cable normalizado 1x 25 mm2 NEG UF-ECO	MH	112
H083	Cable normalizado 1x 25 mm2 ROJ UF-ECO	MH	112
H076	Cable normalizado 1x 25 mm2 VER/AMA UF-ECO	MH	112
6FJQ	Cable normalizado 1x 35 mm2 BLA UF-ECO	MH	113
K212	Cable normalizado 1x 35 mm2 CEL UF-ECO	MH	113
6FJR	Cable normalizado 1x 35 mm2 MRR UF-ECO	MH	113
H075	Cable normalizado 1x 35 mm2 NEG UF-ECO	MH	113
H074	Cable normalizado 1x 35 mm2 ROJ UF-ECO	MH	113
H073	Cable normalizado 1x 35 mm2 VER/AMA UF-ECO	MH	113
6FJS	Cable normalizado 1x 50 mm2 BLA UF-ECO	MH	114
K219	Cable normalizado 1x 50 mm2 CEL UF-ECO	MH	114
6FJU	Cable normalizado 1x 50 mm2 MRR UF-ECO	MH	114
H087	Cable normalizado 1x 50 mm2 NEG UF-ECO	MH	114
6FJT	Cable normalizado 1x 50 mm2 ROJ UF-ECO	MH	114
H086	Cable normalizado 1x 50 mm2 VER/AMA UF-ECO	MH	114
H084	Cable normalizado 1x 70 mm2 NEG UF-ECO	MH	11
H085	Cable normalizado 1x 70 mm2 VER/AMA UF-ECO	MH	11
H082	Cable normalizado 1x 95 mm2 NEG UF-ECO	MH	116
H081	Cable normalizado 1x 95 mm2 VER/AMA UF-ECO	MH	116
H058	Cable normalizado 1x120 mm2 NEG UF-ECO	MH	117
H079	Cable normalizado 1x120 mm2 VER/AMA UF-ECO	MH	117
63RS	Cable normalizado 1x150 mm2 NEG UF-ECO	MH	118
62RS	Cable normalizado 1x150 mm2 VER/AMA UF-ECO	MH	118
Y779	Cable normalizado 1x 1 mm2 BLA Superastic	PRYSMIAN	Superastic
Y778	Cable normalizado 1x 1 mm2 CEL Superastic	PRYSMIAN	Superastic
OQ78	Cable normalizado 1x 1 mm2 MRR Superastic	PRYSMIAN	Superastic
Y780	Cable normalizado 1x 1 mm2 NEG Superastic	PRYSMIAN	Superastic
Y781	Cable normalizado 1x 1 mm2 ROJ Superastic	PRYSMIAN	Superastic
AG32	Cable normalizado 1x 1 mm2 VER/AMASuperastic	PRYSMIAN	Superastic
Y783	Cable normalizado 1x 1,5 mm2 BLA Superastic	PRYSMIAN	Superastic

C018	Cable normalizado 1x 1,5 mm2 CEL Superastic	PRYSMIAN	Superastic
OQ79	Cable normalizado 1x 1,5 mm2 MRR Superastic	PRYSMIAN	Superastic
Y784	Cable normalizado 1x 1,5 mm2 NEG Superastic	PRYSMIAN	Superastic
Y785	Cable normalizado 1x 1,5 mm2 ROJ Superastic	PRYSMIAN	Superastic
Y786	Cable normalizado 1x 1,5 mm2 VER/AMA Superas	PRYSMIAN	Superastic
Y793	Cable normalizado 1x 2,5 mm2 BLA Superastic	PRYSMIAN	Superastic
Y792	Cable normalizado 1x 2,5 mm2 CEL Superastic	PRYSMIAN	Superastic
OQ81	Cable normalizado 1x 2,5 mm2 MRR Superastic	PRYSMIAN	Superastic
Y794	Cable normalizado 1x 2,5 mm2 NEG Superastic	PRYSMIAN	Superastic
Y795	Cable normalizado 1x 2,5 mm2 ROJ Superastic	PRYSMIAN	Superastic
Y796	Cable normalizado 1x 2,5 mm2 VER/AMA Superas	PRYSMIAN	Superastic
Y801	Cable normalizado 1x 4 mm2 BLA Superastic	PRYSMIAN	Superastic
Y802	Cable normalizado 1x 4 mm2 CEL Superastic	PRYSMIAN	Superastic
OQ84	Cable normalizado 1x 4 mm2 MRR Superastic	PRYSMIAN	Superastic
Y803	Cable normalizado 1x 4 mm2 NEG Superastic	PRYSMIAN	Superastic
Y804	Cable normalizado 1x 4 mm2 ROJ Superastic	PRYSMIAN	Superastic
Y805	Cable normalizado 1x 4 mm2 VER/AMA Superast	PRYSMIAN	Superastic
Y808	Cable normalizado 1x 6 mm2 BLA Superastic	PRYSMIAN	Superastic
C023	Cable normalizado 1x 6 mm2 CEL Superastic	PRYSMIAN	Superastic
OQ85	Cable normalizado 1x 6 mm2 MRR Superastic	PRYSMIAN	Superastic
BC54	Cable normalizado 1x 6 mm2 NEG Superastic	PRYSMIAN	Superastic
Y807	Cable normalizado 1x 6 mm2 ROJ Superastic	PRYSMIAN	Superastic
BC55	Cable normalizado 1x 6 mm2 VER/AMA Superast	PRYSMIAN	Superastic
C024	Cable normalizado 1x 10 mm2 BLA Superastic	PRYSMIAN	Superastic
Y809	Cable normalizado 1x 10 mm2 CEL Superastic	PRYSMIAN	Superastic
BC56	Cable normalizado 1x 10 mm2 MRR Superastic	PRYSMIAN	Superastic
Y810	Cable normalizado 1x 10 mm2 NEG Superastic	PRYSMIAN	Superastic
Y811	Cable normalizado 1x 10 mm2 ROJ Superastic	PRYSMIAN	Superastic
OQ86	Cable normalizado 1x 10 mm2 VER/AMA Superast	PRYSMIAN	Superastic
C025	Cable normalizado 1x 16 mm2 BLA Superastic	PRYSMIAN	Superastic
Y812	Cable normalizado 1x 16 mm2 CEL Superastic	PRYSMIAN	Superastic
OL11	Cable normalizado 1x 16 mm2 MRR Superastic	PRYSMIAN	Superastic
Y813	Cable normalizado 1x 16 mm2 NEG Superastic	PRYSMIAN	Superastic
Y814	Cable normalizado 1x 16 mm2 ROJ Superastic	PRYSMIAN	Superastic
OQ87	Cable normalizado 1x 16 mm2 VER/AMA Superast	PRYSMIAN	Superastic
CO26	Cable normalizado 1x 25 mm2 BLA Superastic	PRYSMIAN	Superastic
Y815	Cable normalizado 1x 25 mm2 CEL Superastic	PRYSMIAN	Superastic
XQ45	Cable normalizado 1x 25 mm2 MRR Superastic	PRYSMIAN	Superastic
Y816	Cable normalizado 1x 25 mm2 NEG Superastic	PRYSMIAN	Superastic
G650	Cable normalizado 1x 25 mm2 ROJ Superastic	PRYSMIAN	Superastic
OQ88	Cable normalizado 1x 25 mm2 VER/AMA Superast	PRYSMIAN	Superastic
Y817	Cable normalizado 1x 35 mm2 BLA Superastic	PRYSMIAN	Superastic
C027	Cable normalizado 1x 35 mm2 CEL Superastic	PRYSMIAN	Superastic
Y818	Cable normalizado 1x 35 mm2 NEG Superastic	PRYSMIAN	Superastic
Y819	Cable normalizado 1x 35 mm2 ROJ Superastic	PRYSMIAN	Superastic
496M	Cable normalizado 1x 35 mm2 VER/AMA Superast	PRYSMIAN	Superastic
Y820	Cable normalizado 1x 50 mm2 BLA Superastic	PRYSMIAN	Superastic
C028	Cable normalizado 1x 50 mm2 CEL Superastic	PRYSMIAN	Superastic
Y821	Cable normalizado 1x 50 mm2 NEG Superastic	PRYSMIAN	Superastic
Y822	Cable normalizado 1x 50 mm2 ROJ Superastic	PRYSMIAN	Superastic
497M	Cable normalizado 1x 50 mm2 VER/AMA Superast	PRYSMIAN	Superastic
C029	Cable normalizado 1x 70 mm2 NEG Superastic	PRYSMIAN	Superastic
498M	Cable normalizado 1x 70 mm2 VER/AMA Superast	PRYSMIAN	Superastic
C030	Cable normalizado 1x 95 mm2 NEG Superastic	PRYSMIAN	Superastic
A982	Cable normalizado 1x 95 mm2 VER/AMA Superast	PRYSMIAN	Superastic
C031	Cable normalizado 1x120 mm2 NEG Superastic	PRYSMIAN	Superastic
24XI	Cable normalizado 1x120 mm2 VER/AMA Superast	PRYSMIAN	Superastic
OQ89	Cable normalizado 1x150 mm2 NEG Superastic	PRYSMIAN	Superastic
33GQ	Cable normalizado 1x 1 mm2 BLA	RE-FLEX	0296
241E	Cable normalizado 1x 1 mm2 CEL	RE-FLEX	0292

28RS	Cable normalizado 1x 1 mm2 MRR	RE-FLEX	0294
32GQ	Cable normalizado 1x 1 mm2 NEG	RE-FLEX	0295
21HS	Cable normalizado 1x 1 mm2 ROJ	RE-FLEX	0291
25HS	Cable normalizado 1x 1 mm2 VER/AMA	RE-FLEX	0293
222E	Cable normalizado 1x 1,5 mm2 BLA	RE-FLEX	0306
34GQ	Cable normalizado 1x 1,5 mm2 CEL	RE-FLEX	0302
21RS	Cable normalizado 1x 1,5 mm2 MRR	RE-FLEX	0304
220E	Cable normalizado 1x 1,5 mm2 NEG	RE-FLEX	0305
33HS	Cable normalizado 1x 1,5 mm2 ROJ	RE-FLEX	0301
34HS	Cable normalizado 1x 1,5 mm2 VER/AMA	RE-FLEX	0303
23GQ	Cable normalizado 1x 2,5 mm2 BLA	RE-FLEX	0316
223E	Cable normalizado 1x 2,5 mm2 CEL	RE-FLEX	0312
226E	Cable normalizado 1x 2,5 mm2 MRR	RE-FLEX	0314
22HS	Cable normalizado 1x 2,5 mm2 NEG	RE-FLEX	0315
221E	Cable normalizado 1x 2,5 mm2 ROJ	RE-FLEX	0311
225E	Cable normalizado 1x 2,5 mm2 VER/AMA	RE-FLEX	0313
24HS	Cable normalizado 1x 4 mm2 BLA	RE-FLEX	0326
242E	Cable normalizado 1x 4 mm2 CEL	RE-FLEX	0322
249E	Cable normalizado 1x 4 mm2 MRR	RE-FLEX	0324
24GQ	Cable normalizado 1x 4 mm2 NEG	RE-FLEX	0325
23HS	Cable normalizado 1x 4 mm2 ROJ	RE-FLEX	0321
248E	Cable normalizado 1x 4 mm2 VER/AMA	RE-FLEX	0323
27GQ	Cable normalizado 1x 6 mm2 BLA	RE-FLEX	0336
261E	Cable normalizado 1x 6 mm2 CEL	RE-FLEX	0332
26HS	Cable normalizado 1x 6 mm2 MRR	RE-FLEX	0334
26RS	Cable normalizado 1x 6 mm2 NEG	RE-FLEX	0335
25RS	Cable normalizado 1x 6 mm2 ROJ	RE-FLEX	0331
262E	Cable normalizado 1x 6 mm2 VER/AMA	RE-FLEX	0333
<b>CABLES BIPOLARES o PARALELOS</b>			
P003	Cable paralelo 2x0,50 mm2 BLA	MH	203
P004	Cable paralelo 2x0,75 mm2 BLA	MH	204
P005	Cable paralelo 2x1,00 mm2 BLA	MH	205
P006	Cable paralelo 2x1,50 mm2 BLA	MH	206
P008	Cable paralelo 2x2,50 mm2 BLA	MH	208
F837	Cable paralelo 2x1,00 mm2 MAR VN-202	PRYSMIAN	VN-202
F838	Cable paralelo 2x1,50 mm2 MAR VN-202	PRYSMIAN	VN-202
27HS	Cable paralelo 2x0,50 mm2 BLA	RE-FLEX	0401
28GQ	Cable paralelo 2x0,75 mm2 BLA	RE-FLEX	0411
28HS	Cable paralelo 2x1,00 mm2 BLA	RE-FLEX	0421
28MT	Cable paralelo 2x1,50 mm2 BLA	RE-FLEX	0431
29HS	Cable paralelo 2x2,50 mm2 BLA	RE-FLEX	0441
<b>CABLES T/TALLER o VAINA REDONDA</b>			
P014	Cable taller 2x 0,50mm2 NEG	MH	301
P015	Cable taller 2x 0,75mm2 NEG	MH	302
P016	Cable taller 2x 1,0mm2 NEG	MH	303
P017	Cable taller 2x 1,5mm2 NEG	MH	304
P019	Cable taller 2x 2,5mm2 NEG	MH	306
P020	Cable taller 2x 4mm2 NEG	MH	307
P021	Cable taller 2x 6mm2 NEG	MH	308
P022	Cable taller 2x10mm2 NEG	MH	309
P023	Cable taller 3x 0,75mm2 NEG	MH	401
P024	Cable taller 3x 1,0mm2 NEG	MH	402
P026	Cable taller 3x 1,5mm2 NEG	MH	403
P028	Cable taller 3x 2,5mm2 NEG	MH	405
P029	Cable taller 3x 4mm2 NEG	MH	406
P030	Cable taller 3x 6mm2 NEG	MH	407
P031	Cable taller 3x10mm2 NEG	MH	408
70RS	Cable taller 3x16mm2 NEG	MH	409
P032	Cable taller 4x 0,75mm2 NEG	MH	501
P033	Cable taller 4x 1,0mm2 NEG	MH	502

P034	Cable taller 4x 1,5mm2 NEG	MH	503
P036	Cable taller 4x 2,5mm2 NEG	MH	505
P037	Cable taller 4x 4mm2 NEG	MH	506
P038	Cable taller 4x 6mm2 NEG	MH	507
P039	Cable taller 4x10mm2 NEG	MH	508
69RS	Cable taller 4x16mm2 NEG	MH	509
88GW	Cable taller 5x 1,0mm2 NEG	MH	601
P055	Cable taller 5x 1,5mm2 NEG	MH	602
P054	Cable taller 5x 2,5mm2 NEG	MH	603
4AV9	Cable taller 5x 4mm2 NEG	MH	604
D6JX	Cable taller 5x 6mm2 NEG	MH	606
D6JZ	Cable taller 5x10mm2 NEG	MH	608
4AW0	Cable taller 7x 1,0mm2 NEG	MH	612
P097	Cable taller 7x 1,5mm2 NEG	MH	613
68RS	Cable taller 7x 2,5mm2 NEG	MH	614
71RS	Cable taller 10x 1,5mm2 NEG	MH	623
72RS	Cable taller 10x 2,5mm2 NEG	MH	624
73RS	Cable taller 12x 1,5mm2 NEG	MH	633
74RS	Cable taller 12x 2,5mm2 NEG	MH	634
D6JR	Cable taller 2x 0,50mm2 MAR	MH	301
D6JS	Cable taller 2x 0,75mm2 MAR	MH	302
D6JT	Cable taller 2x 1,0mm2 MAR	MH	303
D6JU	Cable taller 2x 1,5mm2 MAR	MH	304
D6JV	Cable taller 3x 0,75mm2 MAR	MH	401
D6JW	Cable taller 3x 1,0mm2 MAR	MH	402
C236	Cable t/taller 2x 1,0mm2 NEG	PRYSMIAN	TPR
C237	Cable t/taller 2x 1,5mm2 NEG	PRYSMIAN	TPR
C239	Cable t/taller 2x 2,5mm2 NEG	PRYSMIAN	TPR
C241	Cable t/taller 2x 4mm2 NEG	PRYSMIAN	TPR
C242	Cable t/taller 2x 6mm2 NEG	PRYSMIAN	TPR
C243	Cable t/taller 2x10mm2 NEG	PRYSMIAN	TPR
C247	Cable t/taller 3x 1,0mm2 NEG	PRYSMIAN	TPR
C248	Cable t/taller 3x 1,5mm2 NEG	PRYSMIAN	TPR
C249	Cable t/taller 3x 2,5mm2 NEG	PRYSMIAN	TPR
C250	Cable t/taller 3x 4mm2 NEG	PRYSMIAN	TPR
C252	Cable t/taller 3x 6mm2 NEG	PRYSMIAN	TPR
C253	Cable t/taller 3x10mm2 NEG	PRYSMIAN	TPR
C255	Cable t/taller 4x 1,0mm2 NEG	PRYSMIAN	TPR
C256	Cable t/taller 4x 1,5mm2 NEG	PRYSMIAN	TPR
C258	Cable t/taller 4x 2,5mm2 NEG	PRYSMIAN	TPR
C259	Cable t/taller 4x 4mm2 NEG	PRYSMIAN	TPR
C261	Cable t/taller 4x 6mm2 NEG	PRYSMIAN	TPR
C262	Cable t/taller 4x10mm2 NEG	PRYSMIAN	TPR
C265	Cable t/taller 5x 1,5mm2 NEG	PRYSMIAN	TPR
OQ90	Cable t/taller 5x 2,5mm2 NEG	PRYSMIAN	TPR
29MT	Cable t/taller 2x 0,50mm2 NEG	RE-FLEX	0501
29RS	Cable t/taller 2x 0,75mm2 NEG	RE-FLEX	0511
30GQ	Cable t/taller 2x 1,0mm2 NEG	RE-FLEX	0521
30HS	Cable t/taller 2x 1,5mm2 NEG	RE-FLEX	0531
30RS	Cable t/taller 2x 2,5mm2 NEG	RE-FLEX	0541
31GQ	Cable t/taller 3x 0,75mm2 NEG	RE-FLEX	0611
31HS	Cable t/taller 3x 1,0mm2 NEG	RE-FLEX	0621
31RS	Cable t/taller 3x 1,5mm2 NEG	RE-FLEX	0631
32HS	Cable t/taller 3x 2,5mm2 NEG	RE-FLEX	0641
E9CZ	Cable taller 2x 0,50mm2 BLA	FLEXIVOLT	2x 0,5 mm
3LVV	Cable taller 2x 0,75mm2 BLA	FLEXIVOLT	2x 0,75
3LWD	Cable taller 2x 1,0mm2 BLA	FLEXIVOLT	2x 1 mm
3LWI	Cable taller 2x 1,5mm2 BLA	FLEXIVOLT	2x 1,5 mm
E9CY	Cable taller 2x 2,5mm2 BLA	FLEXIVOLT	2x 2,5 mm
E9DC	Cable taller 3x 0,50mm2 BLA	FLEXIVOLT	3x 0,5 mm



3MBG	Cable taller 3x 0,75mm <sup>2</sup> BLA	FLEXIVOLT	3x 0,75
3MBH	Cable taller 3x 1,0mm <sup>2</sup> BLA	FLEXIVOLT	3x 1 mm
6JYV	Cable taller 3x 1,5mm <sup>2</sup> BLA	FLEXIVOLT	3x 1,5 mm
<b>CABLES DESNUDOS DE COBRE</b>			
P061	Cable desnudo Cu 4mm <sup>2</sup> 7hx0,85mmD	MH	1105
P062	Cable desnudo Cu 6mm <sup>2</sup> 7h	MH	1106
P063	Cable desnudo Cu 10mm <sup>2</sup> 7h	MH	1107
P064	Cable desnudo Cu 16mm <sup>2</sup> 7h	MH	1108
P065	Cable desnudo Cu 25mm <sup>2</sup> 7h	MH	1109
P066	Cable desnudo Cu 35mm <sup>2</sup> 7h	MH	1110
P067	Cable desnudo Cu 50mm <sup>2</sup> 7h	MH	1111
2M3D	Cable desnudo Cu 50mm <sup>2</sup> 19h	MH	1112
AT25	Cable desnudo Cu 70mm <sup>2</sup> 19x2,15mmD	MH	1113
AT22	Cable desnudo Cu 95mm <sup>2</sup> 19x2,52mmD	MH	1114
F824	Cable desnudo Cu 10mm <sup>2</sup> 7hx1,35mmD	PRYSMIAN	Prys Cu
F833	Cable desnudo Cu 16mm <sup>2</sup> 7x1,70mmD	PRYSMIAN	Prys Cu
F832	Cable desnudo Cu 25mm <sup>2</sup> 7x2,15mmD	PRYSMIAN	Prys Cu
F831	Cable desnudo Cu 35mm <sup>2</sup> 7x2,52mmD	PRYSMIAN	Prys Cu
F830	Cable desnudo Cu 50mm <sup>2</sup> 19x1,85mmD	PRYSMIAN	Prys Cu
F829	Cable desnudo Cu 70mm <sup>2</sup> 19x2,15mmD	PRYSMIAN	Prys Cu
F828	Cable desnudo Cu 95mm <sup>2</sup> 19x2,52mmD	PRYSMIAN	Prys Cu
<b>CABLES VAINA CHATA o T/B/PLOMO</b>			
P040	Cable sim/bajo plomo 2x 0,75mm <sup>2</sup> MAR	MH	701
P041	Cable sim/bajo plomo 2x 1,0mm <sup>2</sup> MAR	MH	702
P042	Cable sim/bajo plomo 2x 1,5mm <sup>2</sup> MAR	MH	703
P044	Cable sim/bajo plomo 2x 2,5mm <sup>2</sup> MAR	MH	705
P045	Cable sim/bajo plomo 2x 4 mm <sup>2</sup> MAR	MH	706
P046	Cable sim/bajo plomo 3x 0,75 mm <sup>2</sup> MAR	MH	801
P047	Cable sim/bajo plomo 3x 1 mm <sup>2</sup> MAR	MH	802
P048	Cable sim/bajo plomo 3x 1,5 mm <sup>2</sup> MAR	MH	803
P050	Cable sim/bajo plomo 3x 2,5 mm <sup>2</sup> MAR	MH	805
P051	Cable sim/bajo plomo 3x 4 mm <sup>2</sup> MAR	MH	806
F844	Cable sim/bajo plomo 2x 1,0mm <sup>2</sup> MAR	PRYSMIAN	PVN
F845	Cable sim/bajo plomo 2x 1,5mm <sup>2</sup> MAR	PRYSMIAN	PVN
F846	Cable sim/bajo plomo 2x 2,5mm <sup>2</sup> MAR	PRYSMIAN	PVN
F848	Cable sim/bajo plomo 3x 1 mm <sup>2</sup> MAR	PRYSMIAN	PVN
F849	Cable sim/bajo plomo 3x 1,5 mm <sup>2</sup> MAR	PRYSMIAN	PVN
F850	Cable sim/bajo plomo 3x 2,5 mm <sup>2</sup> MAR	PRYSMIAN	PVN
<b>CABLES SUBTERRANEOS</b>			
P052	Cable subter 1kV Cu 1x 10mm <sup>2</sup> PVC	MH	1201
AT19	Cable subter 1kV Cu 1x 16mm <sup>2</sup> PVC	MH	1202
AT18	Cable subter 1kV Cu 1x 25mm <sup>2</sup> PVC	MH	1203
AT17	Cable subter 1kV Cu 1x 35mm <sup>2</sup> PVC	MH	1204
AT16	Cable subter 1kV Cu 1x 50mm <sup>2</sup> PVC	MH	1205
AT15	Cable subter 1kV Cu 1x 70mm <sup>2</sup> PVC	MH	1206
AT14	Cable subter 1kV Cu 1x 95mm <sup>2</sup> PVC	MH	1207
AT13	Cable subter 1kV Cu 1x120mm <sup>2</sup> PVC	MH	1208
75RS	Cable subter 1kV Cu 1x150mm <sup>2</sup> PVC	MH	1209
76RS	Cable subter 1kV Cu 1x185mm <sup>2</sup> PVC	MH	1210
77RS	Cable subter 1kV Cu 1x240mm <sup>2</sup> PVC	MH	1211
6IK4	Cable subter 1kV Cu 1x300mm <sup>2</sup> PVC	MH	1212
THD5	Cable subter 1kV Cu 1x400mm <sup>2</sup> PVC	MH	1213
P076	Cable subter 1kV Cu 2x 1,5mm <sup>2</sup> PVC	MH	1302
P077	Cable subter 1kV Cu 2x 2,5mm <sup>2</sup> PVC	MH	1303
P078	Cable subter 1kV Cu 2x 4mm <sup>2</sup> PVC	MH	1305
P079	Cable subter 1kV Cu 2x 6mm <sup>2</sup> PVC	MH	1306
P080	Cable subter 1kV Cu 2x10mm <sup>2</sup> PVC	MH	1307
P081	Cable subter 1kV Cu 2x16mm <sup>2</sup> PVC	MH	1308
P075	Cable subter 1kV Cu 2x25mm <sup>2</sup> PVC	MH	1309
78RS	Cable subter 1kV Cu 2x35mm <sup>2</sup> PVC	MH	1310

P083	Cable subter 1kV Cu 3x 1,5mm2 PVC	MH	1402
P084	Cable subter 1kV Cu 3x 2,5mm2 PVC	MH	1403
P085	Cable subter 1kV Cu 3x 4mm2 PVC	MH	1405
AM02	Cable subter 1kV Cu 3x 6mm2 PVC	MH	1406
P087	Cable subter 1kV Cu 3x 10mm2 PVC	MH	1407
P088	Cable subter 1kV Cu 3x 16mm2 PVC	MH	1408
P082	Cable subter 1kV Cu 3x 25mm2 PVC	MH	1409
P049	Cable subter 1kV Cu 3x 35mm2 PVC	MH	1410
P009	Cable subter 1kV Cu 3x 50mm2 PVC	MH	1411
P010	Cable subter 1kV Cu 3x 70mm2 PVC	MH	1412
P053	Cable subter 1kV Cu 3x 95mm2 PVC	MH	1413
P056	Cable subter 1kV Cu 3x120mm2 PVC	MH	1414
H049	Cable subter 1kV Cu 3x150mm2 PVC	MH	1415
79RS	Cable subter 1kV Cu 3x185mm2 PVC	MH	1416
80RS	Cable subter 1kV Cu 3x240mm2 PVC	MH	1417
P090	Cable subter 1kV Cu 4x 1,5mm2 PVC	MH	1502
P091	Cable subter 1kV Cu 4x 2,5mm2 PVC	MH	1503
P092	Cable subter 1kV Cu 4x 4mm2 PVC	MH	1505
P093	Cable subter 1kV Cu 4x 6mm2 PVC	MH	1506
P094	Cable subter 1kV Cu 4x 10mm2 PVC	MH	1507
P095	Cable subter 1kV Cu 4x 16mm2 PVC	MH	1508
P089	Cable subter 1kV Cu 3x 25+1x16mm2 PVC	MH	1509
AT12	Cable subter 1kV Cu 3x 35+1x16mm2 PVC	MH	1510
AT11	Cable subter 1kV Cu 3x 50+1x25mm2 PVC	MH	1511
AT10	Cable subter 1kV Cu 3x 70+1x35mm2 PVC	MH	1512
AT09	Cable subter 1kV Cu 3x 95+1x50mm2 PVC	MH	1513
AT08	Cable subter 1kV Cu 3x120+1x70mm2 PVC	MH	1514
P013	Cable subter 1kV Cu 3x150+1x70mm2 PVC	MH	1515
AM04	Cable subter 1kV Cu 3x185+1x95mm2 PVC	MH	1516
H052	Cable subter 1kV Cu 3x240+1x120mm2 PVC	MH	1517
6IK8	Cable subter 1kV Cu 3x300+1x150mm2 PVC	MH	1518
584Y	Cable subter 1kV Cu 4x 4mm2+T (5) PVC	MH	1905
583Y	Cable subter 1kV Cu 4x 6mm2+T (5) PVC	MH	1906
584G	Cable subter 1kV Cu 4x 10mm2+T (5) PVC	MH	1907
585Y	Cable subter 1kV Cu 4x 16mm2+T (5) PVC	MH	1908
81RS	Cable comando 5x 1,5mm2 PVC VIO	MH	1702
P096	Cable comando 5x 2,5mm2 PVC VIO	MH	1703
RX9E	Cable comando 7x 1,0mm2 PVC VIO	MH	1711
P011	Cable comando 7x 1,5mm2 PVC VIO	MH	1712
AM03	Cable comando 7x 2,5mm2 PVC VIO	MH	1713
RX9F	Cable comando 7x 4,0mm2 PVC VIO		
P012	Cable comando 10x 1,5mm2 PVC VIO	MH	1722
AT35	Cable comando 10x 2,5mm2 PVC VIO	MH	1723
RX9G	Cable comando 10x 4,0mm2 PVC VIO	MH	1724
83RS	Cable comando 12x 1,5mm2 PVC VIO	MH	1732
84RS	Cable comando 12x 2,5mm2 PVC VIO	MH	1733
AT37	Cable comando 19x 1,5mm2 PVC VIO	MH	1742
AT38	Cable comando 19x 2,5mm2 PVC VIO	MH	1743
82RS	Cable comando 24x 1,5mm2 PVC VIO	MH	1752
85RS	Cable comando 24x 2,5mm2 PVC VIO	MH	1753
F771	Cable subter 1kV Cu 1x 10mm2 PVC flexible	PRYSMIAN	Sintenax
F772	Cable subter 1kV Cu 1x 16mm2 PVC flexible	PRYSMIAN	Sintenax
F773	Cable subter 1kV Cu 1x 25mm2 PVC flexible	PRYSMIAN	Sintenax
F774	Cable subter 1kV Cu 1x 35mm2 PVC flexible	PRYSMIAN	Sintenax
F775	Cable subter 1kV Cu 1x 50mm2 PVC flexible	PRYSMIAN	Sintenax
F776	Cable subter 1kV Cu 1x 70mm2 PVC flexible	PRYSMIAN	Sintenax
F777	Cable subter 1kV Cu 1x 95mm2 PVC flexible	PRYSMIAN	Sintenax
F779	Cable subter 1kV Cu 1x120mm2 PVC flexible	PRYSMIAN	Sintenax
F780	Cable subter 1kV Cu 1x150mm2 PVC flexible	PRYSMIAN	Sintenax
F778	Cable subter 1kV Cu 1x185mm2 PVC flexible	PRYSMIAN	Sintenax

F782	Cable subter 1kV Cu 1x240mm2 PVC flexible	PRYSMIAN	Sintenax
7QJ0	Cable subter 1kV Cu 1x300mm2 PVC flexible	PRYSMIAN	Sintenax
T767	Cable subter 1kV Cu 2x 1,5mm2 PVC flexible	PRYSMIAN	Sintenax
Y879	Cable subter 1kV Cu 2x 2,5mm2 PVC flexible	PRYSMIAN	Sintenax
C206	Cable subter 1kV Cu 2x 4mm2 PVC flexible	PRYSMIAN	Sintenax
C207	Cable subter 1kV Cu 2x 6mm2 PVC flexible	PRYSMIAN	Sintenax
C208	Cable subter 1kV Cu 2x10mm2 PVC flexible	PRYSMIAN	Sintenax
F784	Cable subter 1kV Cu 2x16mm2 PVC flexible	PRYSMIAN	Sintenax
Y880	Cable subter 1kV Cu 3x 1,5mm2 PVC flexible	PRYSMIAN	Sintenax
Y881	Cable subter 1kV Cu 3x 2,5mm2 PVC flexible	PRYSMIAN	Sintenax
C216	Cable subter 1kV Cu 3x 4mm2 PVC flexible	PRYSMIAN	Sintenax
C217	Cable subter 1kV Cu 3x 6mm2 PVC flexible	PRYSMIAN	Sintenax
C218	Cable subter 1kV Cu 3x 10mm2 PVC flexible	PRYSMIAN	Sintenax
C219	Cable subter 1kV Cu 3x 16mm2 PVC flexible	PRYSMIAN	Sintenax
F787	Cable subter 1kV Cu 3x 25mm2 PVC flexible	PRYSMIAN	Sintenax
F788	Cable subter 1kV Cu 3x 35mm2 PVC flexible	PRYSMIAN	Sintenax
F789	Cable subter 1kV Cu 3x 50mm2 PVC rigido	PRYSMIAN	Sintenax
F790	Cable subter 1kV Cu 3x 70mm2 PVC rigido	PRYSMIAN	Sintenax
F791	Cable subter 1kV Cu 3x 95mm2 PVC rigido	PRYSMIAN	Sintenax
F792	Cable subter 1kV Cu 3x120mm2 PVC rigido	PRYSMIAN	Sintenax
F793	Cable subter 1kV Cu 3x150mm2 PVC rigido	PRYSMIAN	Sintenax
Y882	Cable subter 1kV Cu 4x 1,5mm2 PVC flexible	PRYSMIAN	Sintenax
Y883	Cable subter 1kV Cu 4x 2,5mm2 PVC flexible	PRYSMIAN	Sintenax
C296	Cable subter 1kV Cu 4x 4mm2 PVC flexible	PRYSMIAN	Sintenax
C226	Cable subter 1kV Cu 4x 6mm2 PVC flexible	PRYSMIAN	Sintenax
C227	Cable subter 1kV Cu 4x10mm2 PVC flexible	PRYSMIAN	Sintenax
C228	Cable subter 1kV Cu 4x16mm2 PVC flexible	PRYSMIAN	Sintenax
C229	Cable subter 1kV Cu 3x 25+1x16mm2 PVC flex	PRYSMIAN	Sintenax
C230	Cable subter 1kV Cu 3x 35+1x16mm2 PVC flex	PRYSMIAN	Sintenax
C231	Cable subter 1kV Cu 3x 50+1x25mm2 PVC rigid	PRYSMIAN	Sintenax
C232	Cable subter 1kV Cu 3x 70+1x35mm2 PVC rigid	PRYSMIAN	Sintenax
C293	Cable subter 1kV Cu 3x 95+1x50mm2 PVC rigid	PRYSMIAN	Sintenax
F798	Cable subter 1kV Cu 3x120+1x70mm2 PVC rigid	PRYSMIAN	Sintenax
F800	Cable subter 1kV Cu 3x150+1x70mm2 PVC rigid	PRYSMIAN	Sintenax
F801	Cable subter 1kV Cu 3x185+1x95mm2 PVC rigid	PRYSMIAN	Sintenax
F799	Cable subter 1kV Cu 3x240+1x120mm2 PVC rigi	PRYSMIAN	Sintenax
H0FR	Cable subter 1kV Cu 5x 2,5mm2 PVC fle c/V-A	PRYSMIAN	Sintenax
4O80	Cable subter 1kV Cu 5x 4mm2 PVC flex c/V-A	PRYSMIAN	Sintenax
4O81	Cable subter 1kV Cu 5x 6mm2 PVC flex c/V-A	PRYSMIAN	Sintenax
4O82	Cable subter 1kV Cu 5x10mm2 PVC flex c/V-A	PRYSMIAN	Sintenax
4O83	Cable subter 1kV Cu 5x16mm2 PVC flex c/V-A	PRYSMIAN	Sintenax
<b>CABLES PREENSAMBLADOS</b>			
O4YO	Cable acometida 2x 4mm2 Cu XLPE	MH	1003
O4YN	Cable acometida 2x 6mm2 Cu XLPE	MH	1004
AS82	Cable acometida 2x10mm2 Cu XLPE	MH	1005
BI80	Cable acometida 2x16mm2 Cu XLPE	MH	1006
H363	Cable acometida 4x 4mm2 Cu XLPE	MH	1007
O494	Cable acometida 4x 6mm2 Cu XLPE	MH	1008
AT23	Cable acometida 4x10mm2 Cu XLPE	MH	1009
O499	Cable acometida 4x16mm2 Cu XLPE	MH	1010
BV00	Cable aereo Al aislado 16mm2 7x1,7 XLPE	CEDAM	No indica
BT96	Cable aereo Al aislado 25mm2 7x2,15 XLPE	CEDAM	No indica
3BZD	Cable aereo Al aislado 35mm2 7x2,52 XLPE	CEDAM	No indica
6BZB	Cable aereo Al aislado 50mm2 7x3,02 XLPE	CEDAM	No indica
6UYN	Cable aereo Al aislado 70mm2 19x2,15 XLPE	CEDAM	No indica
R509	Cable aereo Al aislado 95mm2 19x2,52 XLPE	CEDAM	No indica
38FS	Cable aereo Al desnudo 16mm2 7hx1,70mmD	CEDAM	31000
39FS	Cable aereo Al desnudo 25mm2 7hx2,15mmD	CEDAM	31001
40FS	Cable aereo Al desnudo 35mm2 7hx2,52mmD	CEDAM	31002
41FS	Cable aereo Al desnudo 50mm2 7hx3,02mmD	CEDAM	31003H7

43FS	Cable aereo Al desnudo 70mm <sup>2</sup> 19hx2,15mmD	CEDAM	31004
44FS	Cable aereo Al desnudo 95mm <sup>2</sup> 19hx2,52mmD	CEDAM	31005
R508	Cable preensablado Al 2x25mm <sup>2</sup> XLPE NEG	CEDAM	No indica
45TF	Cable preensablado Al 2x35mm <sup>2</sup> XLPE NEG	CEDAM	No indica
E3A7	Cable preensablado Al 2x50mm <sup>2</sup> XLPE NEG	CEDAM	No indica
647G	Cable preensablado Al 3x 25/ 50+1x25mm <sup>2</sup> XLPE	CEDAM	29005
652G	Cable preensablado Al 3x 25/ 50+2x25mm <sup>2</sup> XLPE	CEDAM	30000
642G	Cable preensablado Al 3x 25/ 50mm <sup>2</sup> XLPE NEG	CEDAM	29000
648G	Cable preensablado Al 3x 35/ 50+1x25mm <sup>2</sup> XLPE	CEDAM	29006
653G	Cable preensablado Al 3x 35/ 50+2x25mm <sup>2</sup> XLPE	CEDAM	30001
643G	Cable preensablado Al 3x 35/ 50mm <sup>2</sup> XLPE NEG	CEDAM	29001
649G	Cable preensablado Al 3x 50/ 50+1x25mm <sup>2</sup> XLPE	CEDAM	29007
654G	Cable preensablado Al 3x 50/ 50+2x25mm <sup>2</sup> XLPE	CEDAM	30002
644G	Cable preensablado Al 3x 50/ 50mm <sup>2</sup> XLPE NEG	CEDAM	29002
650G	Cable preensablado Al 3x 70/ 50+1x25mm <sup>2</sup> XLPE	CEDAM	29008
655G	Cable preensablado Al 3x 70/ 50+2x25mm <sup>2</sup> XLPE	CEDAM	30003
645G	Cable preensablado Al 3x 70/ 50mm <sup>2</sup> XLPE NEG	CEDAM	29003
651G	Cable preensablado Al 3x 95/ 50+1x25mm <sup>2</sup> XLPE	CEDAM	29009
656G	Cable preensablado Al 3x 95/ 50+2x25mm <sup>2</sup> XLPE	CEDAM	30004
646G	Cable preensablado Al 3x 95/ 50mm <sup>2</sup> XLPE NEG	CEDAM	29004
O915	Cable preensablado Cu 2x 4mm <sup>2</sup> PVC	MERCOLUZ	PAC2x040
O894	Cable preensablado Cu 2x 6mm <sup>2</sup> PVC	MERCOLUZ	PAC2x060
O909	Cable preensablado Cu 2x10mm <sup>2</sup> PVC	MERCOLUZ	PAC2x100
N002	Cable preensablado Cu 2x16mm <sup>2</sup> PVC	MERCOLUZ	PAC2x160
S857	Cable preensablado Cu 4x 4mm <sup>2</sup> PVC	MERCOLUZ	PAC4x040
OU71	Cable preensablado Cu 4x 6mm <sup>2</sup> PVC	MERCOLUZ	PAC4x060
O913	Cable preensablado Cu 4x10mm <sup>2</sup> PVC	MERCOLUZ	PAC4x100
DAS1	Cable preensablado Cu 4x16mm <sup>2</sup> PVC	MERCOLUZ	PAC4x160
G130	Cable aereo Al aislado 25mm <sup>2</sup>	PRYSMIAN	Prysal
G129	Cable aereo Al aislado 35mm <sup>2</sup>	PRYSMIAN	Prysal
D003	Cable aereo Al aislado 50mm <sup>2</sup>	PRYSMIAN	Prysal
G122	Cable aereo Al desnudo 25mm <sup>2</sup>	PRYSMIAN	Prysal
G125	Cable aereo Al desnudo 35mm <sup>2</sup>	PRYSMIAN	Prysal
G126	Cable aereo Al desnudo 50mm <sup>2</sup>	PRYSMIAN	Prysal
G124	Cable aereo Al desnudo 70mm <sup>2</sup>	PRYSMIAN	Prysal
G123	Cable aereo Al desnudo 95mm <sup>2</sup>	PRYSMIAN	Prysal
DC77	Cable preensablado Al 3x25+1x50+1x25mm <sup>2</sup>	PRYSMIAN	Retenax
DC72	Cable preensablado Al 3x25+1x50mm <sup>2</sup>	PRYSMIAN	Retenax
DC78	Cable preensablado Al 3x35+1x50+1x25mm <sup>2</sup>	PRYSMIAN	Retenax
DC73	Cable preensablado Al 3x35+1x50mm <sup>2</sup>	PRYSMIAN	Retenax
DC79	Cable preensablado Al 3x50+1x50+1x25mm <sup>2</sup>	PRYSMIAN	Retenax
DC74	Cable preensablado Al 3x50+1x50mm <sup>2</sup>	PRYSMIAN	Retenax
DC80	Cable preensablado Al 3x70+1x50+1x25mm <sup>2</sup>	PRYSMIAN	Retenax
DC75	Cable preensablado Al 3x70+1x50mm <sup>2</sup>	PRYSMIAN	Retenax
DC81	Cable preensablado Al 3x95+1x50+1x25mm <sup>2</sup>	PRYSMIAN	Retenax
DC76	Cable preensablado Al 3x95+1x50mm <sup>2</sup>	PRYSMIAN	Retenax
DC83	Cable preensablado Cu 2x 4mm <sup>2</sup> NEG	PRYSMIAN	Retenax
V878	Cable preensablado Cu 2x 6mm <sup>2</sup> NEG	PRYSMIAN	Retenax
Q813	Cable preensablado Cu 2x10mm <sup>2</sup> NEG	PRYSMIAN	Retenax
C894	Cable preensablado Cu 4x 4mm <sup>2</sup> NEG	PRYSMIAN	Retenax
Q812	Cable preensablado Cu 4x 6mm <sup>2</sup> NEG	PRYSMIAN	Retenax
V808	Cable preensablado Cu 4x10mm <sup>2</sup> NEG	PRYSMIAN	Retenax
T828	Cable preensablado Cu 4x16mm <sup>2</sup> NEG	PRYSMIAN	Retenax
<b>CABLE VARIOS</b>			
FF78	Cable bafle 2x0,50mm <sup>2</sup>	FLEXIVOLT	2x 0,5 mm
JKS8	Cable bafle 2x0,75mm <sup>2</sup>	FLEXIVOLT	2x 0,75
3LVM	Cable bafle 2x1,00mm <sup>2</sup>	FLEXIVOLT	2x 1 mm
N806	Cable bafle 2x1,50mm <sup>2</sup>	FLEXIVOLT	2x 1,5 mm
3LVN	Cable paralelo cristal 2x0,50 mm <sup>2</sup>	FLEXIVOLT	2x 0,5 mm
3LVO	Cable paralelo cristal 2x0,75 mm <sup>2</sup>	FLEXIVOLT	2x 0,75

3LVP	Cable paralelo cristal 2x1,00 mm2	FLEXIVOLT	2x 1 mm
3LVQ	Cable paralelo cristal 2x1,50 mm2	FLEXIVOLT	2x 1,5 mm
3LVR	Cable paralelo cristal 2x2,50 mm2	FLEXIVOLT	2x 2,5 mm
P002	Cable paralelo 2x0,50 mm2 MRR	MH	203
H055	Cable paralelo 2x0,75 mm2 MRR	MH	204
H053	Cable paralelo 2x1,00 mm2 MRR	MH	205
X4V5	Cable paralelo 2x0,50 mm2 NEG	TREFILCON	2 x 0,5
X4V8	Cable paralelo 2x0,75 mm2 NEG	TREFILCON	2 x 0,75
X4VB	Cable paralelo 2x1,00 mm2 NEG	TREFILCON	2 x 1,00
X4VE	Cable paralelo 2x1,50 mm2 NEG	TREFILCON	2 x 1,50
X4VH	Cable paralelo 2x2,50 mm2 NEG	TREFILCON	2 x 2,50
XQ93	Cable antihurto 1x 4+1x 4mm2 XLPE	PRYSMIAN	Retenax
XQ94	Cable antihurto 1x 6+1x 6mm2 XLPE	PRYSMIAN	Retenax
OS69	Cable t/taller 2x 0,50mm2 +T acero	EPUYEN	AA 02050
I995	Cable soldadura 16 mm2 Goma extraf p/auto	NASELLO CABLES	G16
I996	Cable soldadura 25 mm2 Goma extraf p/auto	NASELLO CABLES	G25
J145	Cable soldadura 35 mm2 Goma extraf p/auto	NASELLO CABLES	G35
J147	Cable soldadura 50 mm2 Goma extraf p/auto	NASELLO CABLES	G50
N156	Cable soldadura 70 mm2 Goma extraf p/auto	NASELLO CABLES	G70
B908	Cable soldadura 95 mm2 Goma extraf p/auto	NASELLO CABLES	G95
V181	Cable soldadura 120 mm2 Goma extraf p/auto	NASELLO CABLES	G120
V182	Cable soldadura 150 mm2 Goma extraf p/auto	NASELLO CABLES	G150
86GW	Cable electrobomba 3x 2,5mm2 CEL	MH	1602
<b>CABLES SILICONADOS Y FIBRA DE VIDRIO</b>			
F9K1	Cable fib/vidr+f vidrio 1x 0,75mm2 -30+220°C	INDUSIL	GL3F
F9K9	Cable fib/vidr+f vidrio 1x 1,0mm2 -30+220°C	INDUSIL	GL3F
F9K8	Cable fib/vidr+f vidrio 1x 1,5mm2 -30+220°C	INDUSIL	GL3F
F9K7	Cable fib/vidr+f vidrio 1x 2,5mm2 -30+220°C	INDUSIL	GL3F
F9K6	Cable fib/vidr+f vidrio 1x 4,0mm2 -30+220°C	INDUSIL	GL3F
F9K5	Cable fib/vidr+f vidrio 1x 6,0mm2 -30+220°C	INDUSIL	GL3F
F9K4	Cable fib/vidr+f vidrio 1x 10,0mm2 -30+220°C	INDUSIL	GL3F
WG44	Cable silicona 1x 0,50mm2 -60/+180°C BLA	INDUSIL	SIAF
0L00	Cable silicona 1x 0,50mm2 -60/+180°C NEG	INDUSIL	SIAF
0E39	Cable silicona 1x 0,75mm2 -60/+180°C BLA	INDUSIL	SIAF
WG55	Cable silicona 1x 0,75mm2 -60/+180°C NEG	INDUSIL	SIAF
0L04	Cable silicona 1x 1,00mm2 -60/+180°C BLA	INDUSIL	SIAF
WG41	Cable silicona 1x 1,00mm2 -60/+180°C NEG	INDUSIL	SIAF
0L11	Cable silicona 1x 1,50mm2 -60/+180°C BLA	INDUSIL	SIAF
WG51	Cable silicona 1x 1,50mm2 -60/+180°C NEG	INDUSIL	SIAF
0L15	Cable silicona 1x 2,50mm2 -60/+180°C BLA	INDUSIL	SIAF
WG39	Cable silicona 1x 2,50mm2 -60/+180°C NEG	INDUSIL	SIAF
0L19	Cable silicona 1x 4mm2 -60/+180°C BLA	INDUSIL	SIAF
WG50	Cable silicona 1x 4mm2 -60/+180°C NEG	INDUSIL	SIAF
WG52	Cable silicona v/red 2x 0,50mm2 -60/+180°C	INDUSIL	SIHF
O939	Cable silicona v/red 2x 0,75mm2 -60/+180°C	INDUSIL	SIHF
O938	Cable silicona v/red 2x 1,0mm2 -60/+180°C	INDUSIL	SIHF
O937	Cable silicona v/red 2x 1,5mm2 -60/+180°C	INDUSIL	SIHF
<b>CABLES COAXIALES / UTP</b>			
OS49	Cable coaxial 75 Ohms RG 6 Foam 67% Bish	EPUYEN	CXF
OS51	Cable coaxial 75 Ohms RG 6 Foam 67% Bi c/t	EPUYEN	CXFA
OS47	Cable coaxial 75 Ohms RG 59 CCTV F50%	EPUYEN	CXF
OS46	Cable coaxial 75 Ohms RG 59 c/pantalla	EPUYEN	CXU
DBR5	Cable coaxial 75 Ohms RG 59 Foam 67% Tr c/t	EPUYEN	CXFA
OS31	Cable coaxial 50 Ohms RFA 213 FOAM	EPUYEN	CCF 213
OS33	Cable coaxial 50 Ohms RG 213 c/tensor	EPUYEN	CCA
OS37	Cable coaxial 50 Ohms RG 58 A/U estañ FOAM	EPUYEN	CCF
OS39	Cable coaxial 50 Ohms RG 58 estañado c/tens	EPUYEN	CCA 58UE
CAH0	Cable coaxial 50 Ohms RG 58 s/estañar		
7EOB	Cable PC UTP Cat 5e 4p 24AWG antillama x 30c		
OT11	Cable PC UTP Cat 5e 4p 24AWG exter x 50c		

2ABN	Cable PC UTP Cat 5e 4p 24AWG exter c/ten	EPUYEN	R5e
WQQ0	Cable PC UTP Cat 6e 4p 23AWG antillama	EPUYEN	R6 UI0423
U187	Cable TV 300 Ohms NEG 16hx0,18mmD estañ		
	<b>CABLES TELEFONICOS</b>		
OS19	Cable portero 1 par	EPUYEN	PI 000140
OS20	Cable portero 1 par +T	EPUYEN	PO
OS21	Cable portero 2 pares	EPUYEN	PO
OS22	Cable portero 3 pares	EPUYEN	PO
OS23	Cable portero 4 pares	EPUYEN	PO
OS24	Cable portero 5 pares	EPUYEN	PO
OS25	Cable portero 6 pares	EPUYEN	PO
OS26	Cable portero 8 pares	EPUYEN	PO
OS27	Cable portero 11 pares	EPUYEN	PO
OS28	Cable portero 16 pares	EPUYEN	PO
U204	Cable TE 1 par d0,51 estañ/PAL N755	EPUYEN	TI 000150
U205	Cable TE 2 par d0,51 estañ/PAL N755	EPUYEN	TI 000250
U206	Cable TE 3 par d0,51 estañ/PAL N755	EPUYEN	TI 000350
U208	Cable TE 4 par d0,51 estañ/PAL N755	EPUYEN	TI 000450
U209	Cable TE 5 par d0,51 estañ/PAL N755	EPUYEN	TI 000550
U212	Cable TE 6 par d0,51 estañ/PAL N755	EPUYEN	TI 000650
OR96	Cable TE 8 par d0,51 estañ/PAL N755	EPUYEN	TI 000850
OR97	Cable TE 11 par d0,51 estañ/PAL N755	EPUYEN	TI 001150
OR98	Cable TE 16 par d0,51 estañ/PAL N755	EPUYEN	TI 001650
OR99	Cable TE 21 par d0,51 estañ/PAL N755	EPUYEN	TI 002150
OS00	Cable TE 26 par d0,51 estañ/PAL N755	EPUYEN	TI 002650
OS01	Cable TE 31 par d0,51 estañ/PAL N755	EPUYEN	TI 003150
932H	Cable TE 41 par d0,51 estañ/PAL N755	EPUYEN	TI 004150
933H	Cable TE 51 par d0,51 estañ/PAL N755	EPUYEN	TI 005150
OS02	Cable TE subter 2 pares N782	EPUYEN	TE 000250
OS03	Cable TE subter 3 pares N782	EPUYEN	TE 000350
OS04	Cable TE subter 4 pares N782	EPUYEN	TE 000450
OS05	Cable TE subter 5 pares N782	EPUYEN	TE 000550
OS06	Cable TE subter 6 pares N782	EPUYEN	TE 000650
OS07	Cable TE subter 8 pares N782	EPUYEN	TE 000850
OS08	Cable TE subter 10 pares N782	EPUYEN	TE 001050
OS09	Cable TE subter 12 pares N782	EPUYEN	TE 001250
OS10	Cable TE subter 16 pares N782	EPUYEN	TE 001650
OS11	Cable TE subter 20 pares N782	EPUYEN	TE 002050
OS12	Cable TE subter 25 pares N782	EPUYEN	TE 002550
OS13	Cable TE subter 30 pares N782	EPUYEN	TE 003050
PV02	Cable TE bajada 2x0,61mmD GRI	EPUYEN	TF 01060
OS14	Cable TE bajada 2x0,80mmD PLT	EPUYEN	TBO
	<b>CAJAS DE LUZ</b>		
57QF	Caja dom rectg emb ChAc 0,89mm liv	MINDAN	No indica
51QF	Caja dom octogon chica ChAc 0,89mm liv	MINDAN	No indica
50QF	Caja dom mignon ChAc 0,89mm liv	MINDAN	No indica
47QF	Caja dom 100x100mm ChAc 0,89mm liv	MINDAN	No indica
54QF	Caja dom octogon grande ChAc 0,89mm liv	MINDAN	No indica
58QF	Caja dom rectg emb ChAc 1,24mm semipes	MINDAN	No indica
52QF	Caja dom octogon chica ChAc 1,24mm s-pes	MINDAN	No indica
55QF	Caja dom octogon grande ChAc 1,24mm s-pes	MINDAN	No indica
48QF	Caja dom 100x100mm ChAc 1,24mm semipes 18	MINDAN	No indica
43YF	Caja dom rectg emb ChAc profunda liviana	MINDAN	No indica
4K23	Caja dom redonda doble fondo ChAc	MINDAN	No indica
Y479	Caja dom rectg emb ChAc 0,80mm Galv economica	AG	No indica
Y481	Caja dom octogon chica ChAc 0,80mm Galv eco		
46O2	Caja dom octogon grande ChAc 0,80mm liv pint	AG	No indica
46N4	Caja dom 100x100mm ChAc 0,90mm liv pint	AG	No indica
46O2	Caja dom octogon grande ChAc 0,80mm liv pint	AG	No indica
Y81K	Caja dom rectg emb ChAc 0,80mm Galv dob-fond		

46N7	Caja dom octogon dob-fondo ChAc 0,90mm Galv		
O297	Caja dom rectg emb PVC 3Mod c-orej-metal	GEN ROD	02 210PG
O384	Caja dom octogon chica PVC c-orej-metal	GEN ROD	02-211PG
AW72	Caja dom octogon grande PVC c-orej-metal	GEN ROD	02-212PG
A105	Caja dom mignon PVC c-orej-metal	GEN ROD	02 224PG
O382	Caja dom 100x100mm PVC s-tapa c-orej-metal	GEN ROD	02 223PG
<b>CAJAS DE MEDIDOR / TOMA Y OTRAS</b>			
ES5I	Caja medidor monof ChAc s-reset otras zonas	GEN ROD	07734PN
ES5K	Caja medidor trif ChAc s-reset otras zonas	GEN ROD	07779P
2H6J	Caja toma 3x 63A PLA 3b NH00 otras zonas	GEN ROD	08800
2H6I	Caja toma 3x 63A PLA OCEBA s-bases	GEN ROD	08800LSB
1F0B	Caja tomacor ChAc p-1=16A	GEN ROD	09976
1F0E	Caja tomacor ChAc p-1=16A+1=32A	GEN ROD	09979
1F0H	Caja tomacor ChAc p-1=16A+1=32A 140x360 p-TM	GEN ROD	09984
1F0K	Caja tomacor ChAc p-1=16A+1=32A 250x240 p-TM	GEN ROD	09987
54ZJ	Caja tomacor ChAc p-1=16A+1=32A Kalop	GEN ROD	09970
1F0C	Caja tomacor ChAc p-1=32A	GEN ROD	09977
1F0D	Caja tomacor ChAc p-2=16A	GEN ROD	09978
53ZJ	Caja tomacor ChAc p-2=16A Kalop	GEN ROD	09969
1F0G	Caja tomacor ChAc p-2=16A p-TM 140x360x60	GEN ROD	09983
1F0J	Caja tomacor ChAc p-2=16A p-TM 250x240x60	GEN ROD	09986
56ZJ	Caja tomacor ChAc p-2=16A+2=32A Kalop	GEN ROD	09972
1F0N	Caja tomacor ChAc p-2=16A+2=32A p-TM	GEN ROD	09990
1F0F	Caja tomacor ChAc p-2=32A	GEN ROD	09980
1F0I	Caja tomacor ChAc p-2=32A 140x360 p-TM	GEN ROD	09985
1F0L	Caja tomacor ChAc p-2=32A 250x240 p-TM	GEN ROD	09988
55ZJ	Caja tomacor ChAc p-2=32A Kalop	GEN ROD	09971
57ZJ	Caja tomacor ChAc p-4=16A Kalop	GEN ROD	09973
1F0M	Caja tomacor ChAc p-4=16A p-TM	GEN ROD	09989
58ZJ	Caja tomacor ChAc p-4=32A Kalop	GEN ROD	09974
1F0O	Caja tomacor ChAc p-4=32A p-TM	GEN ROD	09991
KA76	Caja medidor monof PLA-PC emb s-reset stand	CONEXTUBE	64009023
E576	Caja medidor trif PLA-PC emb s-reset stand	CONEXTUBE	64009036
KA84	Caja toma 3x 60A s-bases PC 268x207	CONEXTUBE	62009008
1E68	Caja toma 3x200A PLA-PC 3b NH01 s-logo	CONEXTUBE	62099045
FT8D	Caja toma 3x400A PLA-PC 3b NH03 s-logo	CONEXTUBE	62099046
638W	Caja medidor monof PLA-PC vs empr s-res	VARIPLAST	2550
95HR	Caja medidor trif PLA-PC vs empr s-reset	VARIPLAST	2700
<b>CAJAS DE PASE Y DERIVACION</b>			
U2YX	Caja paso 71x 71x 35mm PP BLA atorn IP65	ROKER	PR994/35
U2YW	Caja paso 71x 71x 50mm PP BLA atorn IP65	ROKER	PR994/50
A132	Caja paso 92x 92x 54mm PP BLA atorn IP65	ROKER	PR996/54
P778	Caja paso 92x 92x 75mm PP BLA atorn IP65	ROKER	PR997/75
SOF7	Caja paso 100x 170x 67mm PP BLA atorn IP65	ROKER	PR995/67
SOF8	Caja paso 100x 170x 81mm PP BLA atorn IP65	ROKER	PR995/81
5GRP	Caja paso 115x 115x 50mm PP BLA atorn IP65	ROKER	PR998/50
6NKJ	Caja paso 115x 115x 67mm PP BLA atorn IP65	ROKER	PR998/67
B895	Caja paso 115x 115x 81mm PP BLA atorn IP65	ROKER	PR998/81
Z7Q1	Caja paso 115x 115x 81mm PP BLA c-conos	ROKER	PRT998/8
B621	Caja paso 115x 115x110mm PP BLA atorn IP65	ROKER	PR999/11
73AI	Caja paso 122x 166x 50mm PP BLA atorn IP65	ROKER	PR1000/5
B622	Caja paso 122x 166x 81mm PP BLA atorn IP65	ROKER	PR1000/8
Z7Q0	Caja paso 122x 166x 81mm PP BLA c-conos	ROKER	PRT1000/
B623	Caja paso 122x 166x110mm PP BLA atorn IP65	ROKER	PR1001/1
E050	Caja paso 152x 152x 66mm ABS BLA t-BLA	ROKER	PR3999
L788	Caja paso 152x 152x 93mm ABS BLA t-BLA	ROKER	PR4000
L768	Caja paso 152x 202x 57mm ABS BLA t-BLA	ROKER	PR4001
W367	Caja paso 152x 202x115mm ABS BLA t-BLA	ROKER	PR4002
L789	Caja paso 152x 273x 66mm ABS BLA t-BLA	ROKER	PR4003
785I	Caja paso 162x 212x 50mm PP BLA atorn IP65	ROKER	PR1002/5



6NKM	Caja paso 162x 212x 67mm PP BLA atorn IP65	ROKER	PR1002/6
MB61	Caja paso 162x 212x 81mm PP BLA atorn IP65	ROKER	PR1005/8
MB62	Caja paso 162x 212x110mm PP BLA atorn IP65	ROKER	PR1002/1
787P	Caja paso 162x 285x100mm PP BLA atorn IP65	ROKER	PR1008/1
2TPU	Caja paso 164x 231x 95mm PP BLA atorn IP65	ROKER	PR1012/9
78AI	Caja paso 165x 165x 50mm PP BLA atorn IP65	ROKER	PR1006/5
6NKL	Caja paso 165x 165x 67mm PP BLA atorn IP65	ROKER	PR1006/6
CO96	Caja paso 165x 165x 81mm PP BLA atorn IP65	ROKER	PR1006/8
GQ09	Caja paso 165x 165x110mm PP BLA atorn IP65	ROKER	PR1007/1
70CA	Caja paso 210x 210x157mm PP BLA atorn IP65	ROKER	PR1003/1
21PH	Caja paso 211x 211x 81mm PP BLA atorn IP65	ROKER	PR1003/8
EW8Q	Caja paso 211x 211x 81mm PP BLA t-BLA fuell	ROKER	PRC1003/
21QT	Caja paso 211x 211x110mm PP BLA atorn IP65	ROKER	PR1003/1
8YKJ	Caja paso 230x 300x106mm PP BLA atorn IP65	ROKER	PR1010/1
8YLO	Caja paso 230x 300x136mm PP BLA atorn IP65	ROKER	PR1010/1
8YLP	Caja paso 285x 437x108mm PP BLA atorn IP65	ROKER	PR1011/1
76AI	Caja paso 300x 285x109mm PP BLA atorn IP65	ROKER	PR1009/1
G730	Caja paso 305x 305x170mm PP BLA atorn IP65	ROKER	PR1004/1
B629	Caja paso 100x 100x 70mm ChAc 1,25mm NEG		
F502	Caja paso 100x 100x100mm ChAc 1,25mm NEG	GEN ROD	06630
K368	Caja paso 100x 150x 70mm ChAc 1,25mm NEG		
F489	Caja paso 100x 150x100mm ChAc 1,25mm NEG		
B630	Caja paso 120x 120x 70mm ChAc 1,25mm NEG		
F503	Caja paso 120x 120x100mm ChAc 1,25mm NEG		
B631	Caja paso 150x 150x 70mm ChAc 1,25mm NEG		
F504	Caja paso 150x 150x100mm ChAc 1,25mm NEG	GEN ROD	06632
F488	Caja paso 150x 200x 70mm ChAc 1,25mm NEG	GEN ROD	06604
F505	Caja paso 150x 200x100mm ChAc 1,25mm NEG	GEN ROD	06633
K369	Caja paso 150x 250x 70mm ChAc 1,25mm NEG		
K373	Caja paso 150x 250x100mm ChAc 1,25mm NEG		
K367	Caja paso 150x 300x 70mm ChAc 1,25mm NEG		
F506	Caja paso 150x 300x100mm ChAc 1,25mm NEG		
F490	Caja paso 150x 400x 70mm ChAc 1,25mm NEG		
F507	Caja paso 150x 400x100mm ChAc 1,25mm NEG		
K372	Caja paso 150x 450x 70mm ChAc 1,25mm NEG		
K378	Caja paso 150x 450x100mm ChAc 1,25mm NEG		
K370	Caja paso 150x 600x 70mm ChAc 1,25mm NEG		
P658	Caja paso 150x 600x100mm ChAc 1,25mm NEG		
F491	Caja paso 200x 200x 70mm ChAc 1,25mm NEG		
F508	Caja paso 200x 200x100mm ChAc 1,25mm NEG	GEN ROD	06636
J478	Caja paso 200x 250x 70mm ChAc 1,25mm NEG		
K375	Caja paso 200x 250x100mm ChAc 1,25mm NEG		
F492	Caja paso 200x 300x 70mm ChAc 1,25mm NEG		
F509	Caja paso 200x 300x100mm ChAc 1,25mm NEG		
F493	Caja paso 200x 400x 70mm ChAc 1,25mm NEG		
F510	Caja paso 200x 400x100mm ChAc 1,25mm NEG		
F494	Caja paso 200x 500x 70mm ChAc 1,25mm NEG		
F511	Caja paso 200x 500x100mm ChAc 1,25mm NEG		
F495	Caja paso 200x 600x 70mm ChAc 1,25mm NEG		
F512	Caja paso 200x 600x100mm ChAc 1,25mm NEG		
F496	Caja paso 250x 250x 70mm ChAc 1,25mm NEG		
F513	Caja paso 250x 250x100mm ChAc 1,25mm NEG		
J479	Caja paso 250x 300x100mm ChAc 1,25mm NEG		
F497	Caja paso 300x 300x 70mm ChAc 1,25mm NEG		
F514	Caja paso 300x 300x100mm ChAc 1,25mm NEG	GEN ROD	06642
F498	Caja paso 300x 400x 70mm ChAc 1,25mm NEG		
F515	Caja paso 300x 400x100mm ChAc 1,25mm NEG		
F499	Caja paso 300x 500x 70mm ChAc 1,25mm NEG		
F516	Caja paso 300x 500x100mm ChAc 1,25mm NEG		
F500	Caja paso 300x 600x 70mm ChAc 1,25mm NEG		

F517	Caja paso 300x 600x100mm ChAc 1,25mm NEG		
K371	Caja paso 350x 350x 70mm ChAc 1,25mm NEG		
K377	Caja paso 350x 350x100mm ChAc 1,25mm NEG		
F501	Caja paso 400x 400x 70mm ChAc 1,25mm NEG		
F518	Caja paso 400x 400x100mm ChAc 1,25mm NEG		
K376	Caja paso 600x 600x100mm ChAc 1,25mm NEG		
MV4C	Caja paso 90x 90x 55mm PVC BLA t-OPA IP65	GEN ROD	06-
MV4E	Caja paso 90x 90x 75mm PVC BLA t-OPA IP65	GEN ROD	06-
MV4I	Caja paso 115x 115x 65mm PVC BLA t-OPA IP65	GEN ROD	06-
MV4J	Caja paso 115x 115x 80mm PVC BLA t-OPA IP65	GEN ROD	06-
MV4V	Caja paso 115x 115x110mm PVC BLA t-OPA IP65	GEN ROD	06-
MV4K	Caja paso 115x 165x 65mm PVC BLA t-OPA IP65	GEN ROD	06-
MV4S	Caja paso 115x 165x 80mm PVC BLA t-OPA IP65	GEN ROD	06-
MV4T	Caja paso 115x 165x110mm PVC BLA t-OPA IP65	GEN ROD	06-
MV4Y	Caja paso 165x 165x 65mm PVC BLA t-OPA IP65	GEN ROD	06-
MV4X	Caja paso 165x 165x 80mm PVC BLA t-OPA IP65	GEN ROD	06-
MV4M	Caja paso 165x 165x110mm PVC BLA t-OPA IP65	GEN ROD	06-
MV4N	Caja paso 165x 210x 65mm PVC BLA t-OPA IP65	GEN ROD	06-
MV4G	Caja paso 165x 210x 80mm PVC BLA t-OPA IP65	GEN ROD	06-
MV5B	Caja paso 165x 210x110mm PVC BLA t-OPA IP65	GEN ROD	06-
R8BE	Caja paso 210x 210x110mm PVC BLA t-OPA IP65	GEN ROD	06-
MV3F	Caja paso 210x 210x135mm PVC BLA t-OPA IP65	GEN ROD	06-
MV3G	Caja paso 210x 210x165mm PVC BLA t-OPA IP65	GEN ROD	06-
R8BF	Caja paso 210x 310x110mm PVC BLA t-OPA IP65	GEN ROD	06-
R8BG	Caja paso 210x 310x135mm PVC BLA t-OPA IP65	GEN ROD	06-
R8BH	Caja paso 210x 310x165mm PVC BLA t-OPA IP65	GEN ROD	06-
R8BI	Caja paso 310x 310x110mm PVC BLA t-OPA IP65	GEN ROD	06-
R8BJ	Caja paso 310x 310x135mm PVC BLA t-OPA IP65	GEN ROD	06-
R8BK	Caja paso 310x 310x165mm PVC BLA t-OPA IP65	GEN ROD	06-
MV3J	Caja paso 115x 165x 80mm PVC BLA t-TRA IP65	GEN ROD	06-
MV3K	Caja paso 115x 165x110mm PVC BLA t-TRA IP65	GEN ROD	06-
MV3Y	Caja paso 165x 165x 80mm PVC BLA t-TRA IP65	GEN ROD	06-
MV3X	Caja paso 165x 165x110mm PVC BLA t-TRA IP65	GEN ROD	06-
MV3P	Caja paso 165x 210x 80mm PVC BLA t-TRA IP65	GEN ROD	06-
MV3Q	Caja paso 165x 210x110mm PVC BLA t-TRA IP65	GEN ROD	06-
X4Q4	Caja paso 210x 210x110mm PVC BLA t-TRA IP65	GEN ROD	06-
MV5E	Caja paso 210x 210x135mm PVC BLA t-TRA IP65	GEN ROD	06-
CW38	Caja paso 100x 100x 60mm AlFo t-atornil IP65	CONEXTUBE	50001000
CW39	Caja paso 100x 100x100mm AlFo t-atornil IP65	CONEXTUBE	50001001
Z310	Caja paso 100x 150x 75mm AlFo t-atornil IP65	CONEXTUBE	50001014
C452	Caja paso 100x 150x100mm AlFo t-atornil IP65	CONEXTUBE	51001881
C453	Caja paso 100x 200x100mm AlFo t-atornil IP65	CONEXTUBE	51001882
DP49	Caja paso 150x 150x 75mm AlFo t-atornil IP65	CONEXTUBE	50001010
DP50	Caja paso 150x 150x100mm AlFo t-atornil IP65	CONEXTUBE	50001011
I949	Caja paso 150x 200x100mm AlFo t-atornil IP65	CONEXTUBE	50001013
C457	Caja paso 150x 200x150mm AlFo t-atornil IP65	CONEXTUBE	51001886
C458	Caja paso 150x 250x100mm AlFo t-atornil IP65	CONEXTUBE	51001887
C465	Caja paso 200x 200x100mm AlFo t-atornil IP65	CONEXTUBE	50001012
C447	Caja paso 200x 200x150mm AlFo t-atornil IP65	CONEXTUBE	51001863
C459	Caja paso 200x 250x100mm AlFo t-atornil IP65	CONEXTUBE	51001888
C433	Caja paso 200x 300x100mm AlFo t-atornil IP65	CONEXTUBE	51001891
C434	Caja paso 200x 300x150mm AlFo t-atornil IP65	CONEXTUBE	51001892
C443	Caja paso 250x 250x100mm AlFo t-atornil IP65	CONEXTUBE	51001865
C446	Caja paso 300x 300x100mm AlFo t-atornil IP65	CONEXTUBE	51001868
C449	Caja paso 300x 300x150mm AlFo t-atornil IP65	CONEXTUBE	51001869
<b>CAJAS PARA TERMICAS</b>			
S8N1	Caja TM Din 2 b emb PP BLA p-FUM	ROKER	PR802
BK75	Caja TM Din 2 b ext ABS BLA p-FUM	ROKER	PR421
BK74	Caja TM Din 2 b ext ABS BLA s-puerta	ROKER	PR411
E298	Caja TM Din 4 b emb PP BLA p-FUM	ROKER	PR403

H473	Caja TM Din 4 b ext ABS BLA p-FUM	ROKER	PR409
E297	Caja TM Din 4 b ext ABS BLA s-puerta	ROKER	PR400
L790	Caja TM Din 6 b emb PP BLA p-cerradura	ROKER	PR417
H474	Caja TM Din 6 b emb PP BLA p-FUM	ROKER	PR416
239J	Caja TM Din 6 b ext ABS BLA p-FUM	ROKER	PR422
N500	Caja TM Din 6 b ext ABS BLA s-puerta	ROKER	PR420
69QT	Caja TM Din 7 b emb PVC BLA p-FUM IP55 c-c	ROKER	PR807
B901	Caja TM Din 8 b emb PP BLA p-FUM	ROKER	PR404
B897	Caja TM Din 8 b ext ABS BLA p-FUM	ROKER	PR408
CEX0	Caja TM Din 8 b ext ABS BLA s-puerta	ROKER	PR401
2TPX	Caja TM Din 9 b emb PVC BLA p-FUM IP55 c-c	ROKER	PR809
V559	Caja TM Din 12 b emb PP BLA p-FUM	ROKER	PR412
BK76	Caja TM Din 12 b ext ABS BLA p-FUM IP40	ROKER	PR413
5PAK	Caja TM Din 16 b emb PP BLA p-FUM	ROKER	PR816
SA4Z	Caja TM Din 16 b ext ABS BLA p-FUM	ROKER	PR616
Y0O0	Caja TM Din 22 b emb PP BLA p-FUM	ROKER	PR822
Y0O1	Caja TM Din 22 b ext ABS BLA p-FUM	ROKER	PR622
2TPZ	Caja TM Din 28 b emb PP BLA p-FUM	ROKER	PR828
2TPY	Caja TM Din 28 b ext ABS BLA p-FUM	ROKER	PR628
CEW9	Caja TM Din 3 b emb ABS BLA p-FUM IP55	ROKER	PRE269
CEW8	Caja TM Din 3 b ext ABS BLA p-FUM IP55	ROKER	PRE249
8YMK	Caja TM Din 4 b emb ABS BLA p-FUM IP55	ROKER	PRE270
7YMM	Caja TM Din 4 b ext ABS BLA p-FUM IP55	ROKER	PRE250
06EP	Caja TM Din 7 b emb ABS BLA p-FUM IP55	ROKER	PRE271
05EP	Caja TM Din 7 b ext ABS BLA p-FUM IP55	ROKER	PRE251
2UAI	Caja TM Din 9 b emb ABS BLA p-FUM IP55	ROKER	PRE272
2UAH	Caja TM Din 9 b ext ABS BLA p-FUM IP55	ROKER	PRE252
5GRL	Caja TM Din 12 b emb ABS BLA p-FUM IP55	ROKER	PRE273
5GRK	Caja TM Din 12 b ext ABS BLA p-FUM IP55	ROKER	PRE253
OZDA	Caja TM Din 18 b emb ABS BLA p-FUM IP55	ROKER	PRE274
OZCZ	Caja TM Din 18 b ext ABS BLA p-FUM IP55	ROKER	PRE254
C9IF	Caja TM Din 24 b emb ABS BLA p-FUM IP55	ROKER	PRE275
C9IE	Caja TM Din 24 b ext ABS BLA p-FUM IP55	ROKER	PRE255
6SUB	Caja TM Din 36 b emb ABS BLA p-FUM IP55	ROKER	PRE277
6SUA	Caja TM Din 36 b ext ABS BLA p-FUM IP55	ROKER	PRE257
601O	Caja TM Din 4 b emb ABS BLA cNAR p-FUM	ROKER	ZM704
201D	Caja TM Din 4 b ext ABS BLA cBLA p-FUM	ROKER	ZM504
603B	Caja TM Din 10 b emb ABS BLA cNAR p-FUM	ROKER	ZM710
508P	Caja TM Din 10 b ext ABS BLA cBLA p-FUM	ROKER	ZM510
700P	Caja TM Din 18 b emb ABS BLA cNAR p-FUM	ROKER	ZM718
601B	Caja TM Din 18 b ext ABS BLA cBLA p-FUM	ROKER	ZM518
60BC	Caja TM Din 24 b emb ABS BLA cNAR p-FUM	ROKER	ZM724
61BC	Caja TM Din 24 b ext ABS BLA cBLA p-FUM	ROKER	ZM524
52CA	Caja TM Din 36 b emb ABS BLA cNAR p-FUM	ROKER	ZM736
88CA	Caja TM Din 36 b ext ABS BLA cBLA p-FUM	ROKER	ZM536
CEW5	Caja TM Din 48 b emb ABS BLA cNAR p-FUM	ROKER	ZM748
CEW7	Caja TM Din 48 b ext ABS BLA cBLA p-FUM	ROKER	ZM548
B802	Caja TM Din; Tapa boca p-4 modulos	ROKER	R500
O235	Caja TM Din 10 b emb ChAc BEI p-BEI desmon		
O236	Caja TM Din 12 b emb ChAc BEI p-BEI desmon	GEN ROD	04445D
O237	Caja TM Din 14 b emb ChAc BEI p-BEI desmon		
O238	Caja TM Din 20 b emb ChAc BEI p-BEI desmon	GEN ROD	04447D
O239	Caja TM Din 30 b emb ChAc BEI p-BEI desmon		
O240	Caja TM Din 40 b emb ChAc BEI p-BEI desmon		
MV6D	Caja TM Din 4 b ext ChAc GRI p-PVC-FUM	GEN ROD	04-490G
MV6F	Caja TM Din 8 b ext ChAc GRI p-PVC-FUM	GEN ROD	04-491G
MV6G	Caja TM Din 12 b ext ChAc GRI p-PVC-FUM	GEN ROD	04-492G
MV6K	Caja TM Din 24 b ext ChAc GRI p-PVC-FUM	GEN ROD	04-493G
MV6L	Caja TM Din 36 b ext ChAc GRI p-PVC-FUM	GEN ROD	04-494G
MV3B	Caja TM Din 4 b emb PVC BLA p-FUM	GEN ROD	04485BPE

MV3C	Caja TM Din 8 b emb PVC BLA p-FUM	GEN ROD	04486BPE
MV3D	Caja TM Din 12 b emb PVC BLA p-FUM	GEN ROD	04487BPE
MV5X	Caja TM Din 2 b ext PVC BLA c-puerta	GEN ROD	04-5004B
MV5Q	Caja TM Din 2 b ext PVC BLA s-puerta	GEN ROD	04-5002B
MV5T	Caja TM Din 4 b ext PVC BLA c-puerta	GEN ROD	04-5005B
MV5Y	Caja TM Din 4 b ext PVC BLA s-puerta	GEN ROD	04-5003B
9WK6	Caja TM Din 8 b ext PVC BLA c-puerta	GEN ROD	04-5031B
2I27	Caja TM Din 8 b ext PVC BLA s-puerta	GEN ROD	04-5030B
1Q3K	Caja TM Din 4 b ext PVC GRI p-FUM IP65	GEN ROD	045001G
2PT0	Caja TM Din 8 b ext PVC GRI p-FUM IP65	GEN ROD	045000G
OJ4N	Caja TM Din 12 b emb PVC BLA p-FUM Q Energy	GEN ROD	04-80012
OJ4O	Caja TM Din 12 b ext PVC BLA p-FUM Q Energy	GEN ROD	04-80512
OJ4Q	Caja TM Din 16 b emb PVC BLA p-FUM Q Energy	GEN ROD	04-80016
OJ4R	Caja TM Din 16 b ext PVC BLA p-FUM Q Energy	GEN ROD	04-80516
OJ4T	Caja TM Din 24 b emb PVC BLA p-FUM Q Energy	GEN ROD	04-80024
OJ4X	Caja TM Din 24 b ext PVC BLA p-FUM Q Energy	GEN ROD	04-80524
OJ4U	Caja TM Din 36 b emb PVC BLA p-FUM Q Energy	GEN ROD	04-80036
OJ4Y	Caja TM Din 36 b ext PVC BLA p-FUM Q Energy	GEN ROD	04-80536
OJ4V	Caja TM Din 48 b emb PVC BLA p-FUM Q Energy	GEN ROD	04-80048
OJ5B	Caja TM Din 48 b ext PVC BLA p-FUM Q Energy	GEN ROD	04-80548
HE75	Caja TM Din 4 b emb PVC MAR p-FUM	VARIPLAST	805
<b>CAJAS CAPSULADAS EXTERIOR Y EMBUTIR</b>			
C420	Caja caps p-tablero vacia 16A PVC AZU	KALOP	KL48885
C421	Caja caps p-tablero vacia 32A PVC AZU	KALOP	KL48886
24YD	Caja caps vacia p-toma 16A PVC AZU	KALOP	KL48880
C423	Caja caps vacia p-toma 32A PVC AZU	KALOP	KL48881
C426	Caja caps; Placa c-1 punto 6A NAR	KALOP	KL48252
C425	Caja caps; Placa c-1 toma 2x10A +T NAR (50)	KALOP	KD48251
BI25	Caja caps 1punto PP AZU Percanplast	PERCANPLAST	126 P
KZ2R	Caja caps 1toma +T 10A PP AZU Percanplast	PERCANPLAST	127 P
KZ2U	Caja caps 1toma +T 18A PP AZU Percanplast	PERCANPLAST	127 PR
KZ7I	Caja caps 1punto + 1t220T=220 PP AZU Percanpl	PERCANPLAST	235 P
2M9O	Caja caps 1punto PVC Bari 45	CIOCCA PLAST	60001076
2M9R	Caja caps 1toma 220+punto Bari 45	CIOCCA PLAST	60001096
2M9Q	Caja caps 1toma 220T PVC Bari 45	CIOCCA PLAST	60001084
2M9P	Caja caps 2puntos PVC Bari 45	CIOCCA PLAST	60001086
2M9S	Caja caps 2tomos 220 10A PVC Bari 45	CIOCCA PLAST	60001085
EL37	Caja caps vacia p/toma 10A AIFo	ARCE	410
EL38	Caja caps vacia p/toma 30A AIFo	ARCE	419
EL31	Placa caps 50x100 AIFo c/1punto 10A 220V	ARCE	403
EL33	Placa caps 50x100 AIFo c/1punto+toma 10A	ARCE	405
EL30	Placa caps 50x100 AIFo c/1toma 220+T	ARCE	402
EL35	Placa caps 100x100 AIFo 2-3x10 t/resorte	ARCE	406
EL36	Placa caps 100x100 AIFo 2-3x30 t/resorte	ARCE	407
BO66	Placa caps 50x100 PP c/1toma 10A+T 220 BEI	PERCANPLAST	159 B
UJ42	Caja caps vacia p/toma 16A PP AZU ext Percan	PERCANPLAST	132 P
UJ43	Caja caps vacia p/toma 32A PP AZU ext Percan	PERCANPLAST	170 P
UJ44	Caja caps p/tablero vacia 16A PP AZU Percanpl	PERCANPLAST	180 P
UJ45	Caja caps p/tablero vacia 32A PP AZU Percanpl	PERCANPLAST	181 P
<b>CAMPANILLAS / ZUMBADORES / CAMPANAS</b>			
4AU7	Campanilla; trafo y bobina 220/12Vca CEM	ABROND	073
4AU5	Campanilla; trafo y bobina 220/12Vca CEX	ABROND	071
4AU6	Campanilla; trafo y bobina 220/12Vca CEXR	ABROND	072
4AV0	Campanilla; trafo y bobina 220/12Vca ZEM	ABROND	076
4AU8	Campanilla; trafo y bobina 220/12Vca ZEX	ABROND	074
4AU9	Campanilla; trafo y bobina 220/12Vca ZEXR	ABROND	075
Q363	Campana alarma d100mm 220/12Vca BLA c/trafo	ABROND	021
Q364	Campana alarma d100mm 220Vca BLA s/trafo	ABROND	020
Q096	Campana alarma d150mm 220/12Vca BLA c/trafo	ABROND	031
Q102	Campana alarma d150mm 220Vca BLA s/trafo	ABROND	030

F4U6	Campana TE 10D 12Vca BLA	ABROND	023
Q362	Campana TE 10D 220Vca BLA c/auxiliar	ABROND	022
Q084	Campana TE 15D 220Vca BLA c/auxiliar	ABROND	032
D014	Campanilla 220/12Vca ext 2 sonidos 10x10	ABROND	007
D005	Llamador musical 220/12Vca Ding-Dong embutir	ABROND	017
D009	Llamador musical 220/12Vca Ding-Dong exterior	ABROND	013
D013	Zumbador 6 Vca exterior	ABROND	009
D012	Zumbador 12 Vca exterior	ABROND	010
D011	Zumbador 24 Vca exterior	ABROND	011
83IE	Timbre inalambrico 80M 16melodias	INTERELEC	300495
<b>CAPACITORES</b>			
0M67	Capacitor elect 220V 70- 90mf 1/8HP	CORILUX	CAP001
0M68	Capacitor elect 220V 100- 120mf 1/6HP	CORILUX	CAP002
0M69	Capacitor elect 220V 130- 150mf 1/4HP	CORILUX	CAP003
0M70	Capacitor elect 220V 150- 170mf 1/4HP	CORILUX	CAP004
0M71	Capacitor elect 220V 170- 190mf 1/3HP	CORILUX	CAP005
0M72	Capacitor elect 220V 190- 210mf 1/3HP	CORILUX	CAP006
0M73	Capacitor elect 220V 210- 240mf 1/3HP	CORILUX	CAP007
0M74	Capacitor elect 220V 240- 270mf 1/2HP	CORILUX	CAP008
0M75	Capacitor elect 220V 260- 300mf 3/4HP	CORILUX	CAP009
0M76	Capacitor elect 220V 280- 310mf 3/4HP	CORILUX	CAP010
0M77	Capacitor elect 220V 310- 350mf 1,0HP	CORILUX	CAP011
0M78	Capacitor elect 220V 360- 380mf 1,5HP	CORILUX	CAP012
0M79	Capacitor elect 220V 380- 430mf 1,5HP	CORILUX	CAP013
0M80	Capacitor elect 220V 400- 450mf 2,0HP	CORILUX	CAP014
0M81	Capacitor elect 220V 420- 450mf 2,0HP	CORILUX	CAP015
0M82	Capacitor elect 220V 450- 500mf 2,5HP	CORILUX	CAP016
0M83	Capacitor elect 220V 500- 550mf 2,5HP	CORILUX	CAP017
0M84	Capacitor elect 220V 550- 600mf	CORILUX	CAP018
0M85	Capacitor elect 220V 600- 650mf	CORILUX	CAP019
0M86	Capacitor elect 220V 650- 700mf	CORILUX	CAP020
0M87	Capacitor elect 220V 700- 750mf	CORILUX	CAP021
0M88	Capacitor elect 220V 750- 800mf	CORILUX	CAP022
0M89	Capacitor elect 220V 800- 850mf	CORILUX	CAP023
0M90	Capacitor elect 330V 70- 90mf 1/8HP	CORILUX	CAP051
0M92	Capacitor elect 330V 100-120mf 1/6HP	CORILUX	CAP053
0M91	Capacitor elect 330V 101-107mf	CORILUX	CAP052
0M93	Capacitor elect 330V 130-150mf 1/4HP	CORILUX	CAP054
0M94	Capacitor elect 330V 150-170mf 1/4HP	CORILUX	CAP055
0M95	Capacitor elect 330V 170-190mf 1/3HP	CORILUX	CAP056
XD0M	Capacitor monof 1,0mf 400V t-axial c-cabl	CORILUX	AXL201
XD0B	Capacitor monof 1,5mf 400V t-axial c-cabl	CORILUX	AXL202
XD0F	Capacitor monof 2,0mf 400V t-axial c-cabl	CORILUX	AXL203
XD0G	Capacitor monof 2,5mf 400V t-axial c-cabl	CORILUX	AXL204
XD0C	Capacitor monof 3,0mf 400V t-axial c-cabl	CORILUX	AXL205
XD0K	Capacitor monof 4,0mf 400V t-axial c-cabl	CORILUX	AXL206
DW12	Capacitor monof 4,0mf 450V pala-doble	CORILUX	CCT005
DW13	Capacitor monof 5,0mf 450V pala-doble	CORILUX	CCT006
DV98	Capacitor monof 6,0mf 250V pala-doble	CORILUX	CCC002
DW14	Capacitor monof 6,0mf 450V pala-doble	CORILUX	CCT007
DV99	Capacitor monof 8,0mf 250V pala-doble	CORILUX	CCC003
DW16	Capacitor monof 8,0mf 450V pala-doble	CORILUX	CCT009
DW00	Capacitor monof 10mf 250V pala-doble	CORILUX	CCC004
DW18	Capacitor monof 10mf 450V pala-doble	CORILUX	CCT011
DW01	Capacitor monof 12,5mf 250V pala-doble	CORILUX	CCC005
DW09	Capacitor monof 12,5mf 450V pala-doble	CORILUX	CCT012
DW02	Capacitor monof 16mf 250V pala-doble	CORILUX	CCC006
DW20	Capacitor monof 16mf 450V pala-doble	CORILUX	CCT014
DW05	Capacitor monof 18mf 250V pala-doble	CORILUX	CCC007
23AP	Capacitor monof 18mf 450V pala-doble	CORILUX	CCT015

DW03	Capacitor monof 20mf 250V pala-doble	CORILUX	CCC008
DW21	Capacitor monof 20mf 450V pala-doble	CORILUX	CCT016
DW22	Capacitor monof 22mf 450V pala-doble	CORILUX	CCT017
DW04	Capacitor monof 25mf 250V pala-doble	CORILUX	CCC009
DW23	Capacitor monof 25mf 450V pala-doble	CORILUX	CCT018
DW24	Capacitor monof 27mf 450V pala-doble	CORILUX	CCT019
DW25	Capacitor monof 30mf 450V pala-doble	CORILUX	CCT020
DW26	Capacitor monof 32mf 450V pala-doble	CORILUX	CCT021
DW06	Capacitor monof 33,0mf 250V pala-doble	CORILUX	CCC010
DW27	Capacitor monof 35,0mf 450V pala-doble	CORILUX	CCT022
0N12	Capacitor monof 40mf 450V pala-doble	CORILUX	CCT023
0N00	Capacitor monof 44mf 220V pala-doble	CORILUX	CCC011
0N13	Capacitor monof 45mf 450V pala-doble	CORILUX	CCT024
0N01	Capacitor monof 50mf 250V pala-doble	CORILUX	CCC012
0N14	Capacitor monof 50mf 450V pala-doble	CORILUX	CCT025
0N15	Capacitor monof 55mf 450V pala-doble	CORILUX	CCT026
0N16	Capacitor monof 60mf 450V pala-doble	CORILUX	CCT027
0N02	Capacitor monof 66,0mf 250V pala-doble	CORILUX	CCC013
0N17	Capacitor monof 66,0mf 450V pala-doble	CORILUX	CCT028
RB89	Capacitor monof 83,0mf 450V pala-doble	CORILUX	CCT029
F9N4	Capacitor monof 88,0mf 250V pala-doble	CORILUX	CCC014
RB97	Capacitor monof 100,0mf 450V pala-doble	CORILUX	CCT030
6LDO	Capacitor trif 0,5kVAr 400V cilin-plast	CORILUX	CIL001
6QGV	Capacitor trif 0,75kVAr 400V cilin-plast	CORILUX	CIL002
6QGW	Capacitor trif 1,0kVAr 400V cilin-plast	CORILUX	CIL003
6QGX	Capacitor trif 1,5kVAr 400V cilin-plast	CORILUX	CIL004
6QGY	Capacitor trif 2,0kVAr 400V cilin-plast	CORILUX	CIL005
0N23	Capacitor trif 2,5kVAr 400V cilin-plast	CORILUX	CIL006
0N24	Capacitor trif 3,0kVAr 400V cilin-plast	CORILUX	CIL007
6QGZ	Capacitor trif 5,0kVAr 400V cilin-plast	CORILUX	CIL009
XD0A	Capacitor trif 7,5kVAr 400V cilin-plast	CORILUX	CIL010
XD0E	Capacitor trif 10,0kVAr 400V cilin-plast	CORILUX	CIL011
XD0D	Capacitor trif 12,5kVAr 400V cilin-plast	CORILUX	CIL012
XD0J	Capacitor trif 15,0kVAr 400V cilin-plast	CORILUX	CIL013
XD0I	Capacitor trif 20kVAr 400V cilin-plast	CORILUX	CIL014
XD0L	Capacitor trif 25kVAr 400V cilin-plast	CORILUX	CIL015
<b>CAÑOS</b>			
C754	Caño ac-flex agraf 1/2"BSC c-PLT NEG	ELECTRIFLEX	4001
C748	Caño ac-flex agraf 5/8"BSC c-PLT NEG	ELECTRIFLEX	4002
C749	Caño ac-flex agraf 3/4"BSC c-PLT NEG	ELECTRIFLEX	4003
C750	Caño ac-flex agraf 7/8"BSC c-PLT NEG	ELECTRIFLEX	4004
C751	Caño ac-flex agraf 1_ "BSC c-PLT NEG	ELECTRIFLEX	4005
C747	Caño ac-flex agraf 1_1/2"BSC c-PLT NEG	ELECTRIFLEX	4007
C752	Caño ac-flex agraf 1_1/4"BSC c-PLT NEG	ELECTRIFLEX	4006
C753	Caño ac-flex agraf 2_ "BSC c-PLT NEG	ELECTRIFLEX	4009
W23P	Caño pilar 1_1/4"x 3,00M HoCinc ais dob liv	GC	400023
M4NY	Caño pilar 1_1/2"x 3,00M HoCinc aisl dob liv	GC	400015
XJ3Y	Caño pilar 1_1/2"x 3,00M reglam dob-ais pes	GC	400007
XJ4S	Pipeta p/caño 1_ 1/4" aislante partida	GC	410030
XJ4T	Pipeta p/caño 1_ 1/2" aislante partida	GC	410031
XJ4O	Tuerca exag 1_1/4"BSP11 Ac-Galv	GC	410025
XJ4P	Tuerca exag 1_1/2"BSP11 Ac-Galv	GC	410026
DJ05	Caño pilar 1_1/4"x 3,00M AcCinc 0,9mm liv	PRIOLO	4
6NTQ	Caño pilar 1_1/2"x 3,00M AcCinc 0,9mm liv	PRIOLO	2
FB9L	Caño pilar 1_1/4"x 3,00M AcCinc 0,9mm do-ai	PRIOLO	700
2AHK	Caño pilar 1_1/4"x 3,00M AcGalv 2,0mm do-ai	PRIOLO	705
FB9R	Caño pilar 1_1/2"x 3,00M AcCinc 0,9mm do-ais	PRIOLO	751
6NWK	Caño pilar 1_1/2"x 3,00M AcGalv 2,5mm CDA-M1	PRIOLO	760
2AEI	Curva pilar 1_1/4" Bak desarmable	PRIOLO	512
2AEJ	Curva pilar 1_1/2" Bak desarmable	PRIOLO	513

R8AY	Caño pilar 2_"x 3,00M aislado	GEN ROD	101218
R8AZ	Conector luz 2_" p/pilar aisl	GEN ROD	101220
R8BA	Pipeta p-caño de bajada aisl	GEN ROD	101223-1
0002	Kit pilar monofasico sup.s/reset x 3 mtrs		
0003	Kit pilar monofasico sup.s/reset x 3.20 mtrs		
0004	Kit pilar trifasico sup.s/reset x 3 mtrs		
0005	Kit pilar trifasico sup.s/reset x 3.20 mtrs		
48WM	Caño luz PVC coarrug 5/8" BLA liv no prop	INBI	25-1 BLA
43SB	Caño luz PVC coarrug 3/4" BLA liv no propag	INBI	25-2 BLA
41SB	Caño luz PVC coarrug 7/8" BLA liv no propag	INBI	25-3 BLA
40SB	Caño luz PVC coarrug 1_" BLA liv no propag	INBI	25-4 BLA
65XM	Caño luz PVC coarrug 1_1/4" BLA liv no propa	INBI	25-5 BLA
63XM	Caño luz PVC coarrug 1_1/2" BLA liv no propa	INBI	25-6 BLA
61XM	Caño luz PVC coarrug 2_" BLA liv no propag	INBI	25-7 BLA
446C	Caño luz PVC coarrug 5/8" NAR reforzado	INBI	22-1
447C	Caño luz PVC coarrug 3/4" NAR reforzado	INBI	22-2
448C	Caño luz PVC coarrug 7/8" NAR reforzado	INBI	22-3
449C	Caño luz PVC coarrug 1_" NAR reforzado	INBI	22-4
450C	Caño luz PVC coarrug 1_1/4" NAR reforzado	INBI	22-5
451C	Caño luz PVC coarrug 1_1/2" NAR reforzado	INBI	22-6
452C	Caño luz PVC coarrug 2_" NAR reforzado	INBI	22-7
468C	Caño luz PVC rigido 5/8" BLA reforz x metr	INBI	1-1
461C	Caño luz PVC rigido 5/8" GRI x metro	INBI	2-1
469C	Caño luz PVC rigido 3/4" BLA reforz x metro	INBI	1-2
462C	Caño luz PVC rigido 3/4" GRI x metro	INBI	2-2
470C	Caño luz PVC rigido 7/8" BLA reforz x metro	INBI	1-3
463C	Caño luz PVC rigido 7/8" GRI x metro	INBI	2-3
471C	Caño luz PVC rigido 1_" BLA reforz x metro	INBI	1-4
464C	Caño luz PVC rigido 1_" GRI x metro	INBI	2-4
472C	Caño luz PVC rigido 1_1/4" BLA reforz x metr	INBI	1-5
465C	Caño luz PVC rigido 1_1/4" GRI x metro	INBI	2-5
473C	Caño luz PVC rigido 1_1/2" BLA reforz x metro	INBI	1-6
466C	Caño luz PVC rigido 1_1/2" GRI x metro	INBI	2-6
474C	Caño luz PVC rigido 2_" BLA reforzado x metro	INBI	1-7
467C	Caño luz PVC rigido 2_" GRI x metro	INBI	2-7
V905	Caño luz acero liv-extra 5/8"BSC 0,7mm	CARRIL	010
V906	Caño luz acero liv-extra 3/4"BSC 0,7mm 90M	CARRIL	011
V885	Caño luz acero liv 5/8"BSC 0,9mm 102M	CARRIL	050
G744	Caño luz acero liv 3/4"BSC 0,9mm 90M	CARRIL	051
V886	Caño luz acero liv 7/8"BSC 0,90mm 60M	CARRIL	052
V887	Caño luz acero liv 1_"BSC 0,90mm 60M	CARRIL	053
V888	Caño luz acero liv 1_1/4"BSC 0,90mm 30M	CARRIL	054
V889	Caño luz acero liv 1_1/2"BSC 0,90mm 30M	CARRIL	055
V890	Caño luz acero liv 2_"BSC 0,90mm 15M	CARRIL	056
V898	Caño luz acero semipes 5/8"BSC 1,25 75M	CARRIL	151
V899	Caño luz acero semipes 3/4"BSC 1,25 60M	CARRIL	152
V900	Caño luz acero semipes 7/8"BSC 1,25 60M	CARRIL	153
V901	Caño luz acero semipes 1_"BSC 1,25 45M	CARRIL	154
V902	Caño luz acero semipes 1_1/4"BSC 1,25 30M	CARRIL	155
V903	Caño luz acero semipes 1_1/2"BSC 1,25 30M	CARRIL	156
V904	Caño luz acero semipes 2_"BSC 1,25 15M	CARRIL	157
7CQG	Caño luz PVC liso flex 5/8" NEG c-AZU x M	MANGUELEC	Plus 5/8"
7CQH	Caño luz PVC liso flex 3/4" NEG c-AZU x M	MANGUELEC	Plus 3/4"
7CQI	Caño luz PVC liso flex 7/8" NEG c-AZU x M	MANGUELEC	Plus 7/8"
7CQJ	Caño luz PVC liso flex 1_" NEG c-AZU x M	MANGUELEC	Plus 1"
7CQK	Caño luz PVC liso flex 1_1/4" NEG c-AZU x M	MANGUELEC	Plus 1 1/4"
7CQL	Caño luz PVC liso flex 1_1/2" NEG c-AZU x M	MANGUELEC	Plus 1 1/2"
7CQM	Caño luz PVC liso flex 2_" NEG c-AZU x M	MANGUELEC	Plus 2"
8CPT	Caño luz PVC coarrug 5/8" BLA liv ext 50M	TUBELECTRIC	TCL5016
8CPU	Caño luz PVC coarrug 3/4" BLA liv ext 50M	TUBELECTRIC	TCL5020



8CPV	Caño luz PVC coarrug 7/8" BLA liv ext 50M	TUBELECTRIC	TCL5022
X67Z	Caño luz PVC coarrug 1_" BLA liv ext 50M	TUBELECTRIC	TCL5025
5IJ9	Caño luz PVC coarrug 1_1/4" BLA liv ext 25M	TUBELECTRIC	TCL0032
5IK0	Caño luz PVC coarrug 1_1/2" BLA liv ext 25M	TUBELECTRIC	TCL0040
5IK1	Caño luz PVC coarrug 2_" BLA liv ext 25M	TUBELECTRIC	TCL0050
M483	Caño ac-flex agraf 3/8"BSP c-PVC GRI x m	ARGFLEX	MF 38
M484	Caño ac-flex agraf 1/2"BSP c-PVC GRI x met	ARGFLEX	MF 50
M485	Caño ac-flex agraf 3/4"BSP c-PVC GRI x metr	ARGFLEX	MF 75
M486	Caño ac-flex agraf 1_"BSP c-PVC GRI x metro	ARGFLEX	MF 100
M488	Caño ac-flex agraf 1_1/2"BSP c-PVC GRI x met	ARGFLEX	MF 150
M487	Caño ac-flex agraf 1_1/4"BSP c-PVC GRI x met	ARGFLEX	MF 125
M489	Caño ac-flex agraf 2_"BSP c-PVC GRI x metro	ARGFLEX	MF 200
<b>CAÑOS Y ACCESORIOS "DAISA"</b>			
I550	Caño luz acero liv 5/8"s-r Galv 0,9E x mtr	KONDUSEAL	KSRV 010
I551	Caño luz acero liv 3/4"s-r Galv 0,90E x mtr	KONDUSEAL	KSRV 034
I554	Caño luz acero liv 7/8"s-r Galv 0,90E x met	KONDUSEAL	KSRV 078
I556	Caño luz acero liv 1_"s-r Galv 0,90E x metro	KONDUSEAL	KSRV 100
I557	Caño luz acero liv 1_1/4"s-r Galv 0,9E x mt	KONDUSEAL	KSRV 110
I559	Caño luz acero liv 1_1/2"s-r Galv 0,9E x mto	KONDUSEAL	KSRV 112
I560	Caño luz acero liv 2_"s-r Galv 0,90E x metro	KONDUSEAL	KSRV 200
7X54	Curva luz 5/8"s-r ChAcGalv 90° 1,25mmE	KONDUSEAL	KSC
A9WD	Curva luz 3/4"s-r ChAcGalv 90° E1,25mm	KONDUSEAL	KSC
A9WE	Curva luz 7/8"s-r ChAcGalv 90° 1,25mmE	KONDUSEAL	KSC
A9WF	Curva luz 1_"s-r ChAcGalv 90° 1,25mmE	KONDUSEAL	KSC
6K4A	Curva luz 1_1/4"s-r ChAcGalv 90° 1,25mmE	KONDUSEAL	KSC
16QD	Curva luz 1_1/2"s-r ChAcGalv 90° 1,60mmE	KONDUSEAL	KSC
32QD	Curva luz 2_"s-r ChAcGalv 90° 1,60mmE	KONDUSEAL	KSC
M532	Conector luz 5/8"BSC AIFo multiple inter	MICRO CONTROL	UM 010 L
M531	Conector luz 3/4"BSC AIFo multiple interior	MICRO CONTROL	UM 034 L
M530	Conector luz 7/8"BSC AIFo multiple interior	MICRO CONTROL	UM 078 L
C342	Conector luz 1_"BSC AIFo multiple interior	MICRO CONTROL	UM 100 L
SC66	Conector luz 1_1/4"BSC AIFo multiple inter	MICRO CONTROL	UM 110 L
SC67	Conector luz 1_1/2"BSC AIFo multiple interior	MICRO CONTROL	UM 112 L
SC68	Conector luz 2_"BSC AIFo multiple interior	MICRO CONTROL	UM 200 L
SC69	Conector luz 3/4"BSC AIFo multiple exterior	MICRO CONTROL	UMT 034 L
62PQ	Conector luz 7/8"BSC AIFo multiple exterior	MICRO CONTROL	UMT 078 L
SC70	Conector luz 1_"BSC AIFo multiple exterior	MICRO CONTROL	UMT 100 L
SC71	Conector luz 1_1/4"BSC AIFo multiple exter	MICRO CONTROL	UMT 110 L
SC72	Conector luz 1_1/2"BSC AIFo multiple exter	MICRO CONTROL	UMT 112 L
SC73	Conector luz 2_"BSC AIFo multiple exterior	MICRO CONTROL	UMT 200 L
SC74	Conector luz 5/8"BSC AIFo estand interior	MICRO CONTROL	UC 010 L
SC75	Conector luz 3/4"BSC AIFo estand interior	MICRO CONTROL	UC 034 L
SC76	Conector luz 7/8"BSC AIFo estand interior	MICRO CONTROL	UC 078 L
SC77	Conector luz 1_"BSC AIFo estand interior	MICRO CONTROL	UC 100 L
SC78	Conector luz 1_1/4"BSC AIFo estand inter	MICRO CONTROL	UC 110 L
SC79	Conector luz 1_1/2"BSC AIFo estand inter	MICRO CONTROL	UC 112 L
SC80	Conector luz 2_"BSC AIFo estand inter	MICRO CONTROL	UC 200 L
SC81	Conector luz 3/4"BSC AIFo estand exterior	MICRO CONTROL	UCT 034 L
63PQ	Conector luz 7/8"BSC AIFo estand exterior	MICRO CONTROL	UCT 078 L
SC82	Conector luz 1_"BSC AIFo estand exterior	MICRO CONTROL	UCT 100 L
SC83	Conector luz 1_1/4"BSC AIFo estand exter	MICRO CONTROL	UCT 110 L
SC84	Conector luz 1_1/2"BSC AIFo estand exter	MICRO CONTROL	UCT 112 L
SC85	Conector luz 2_"BSC AIFo estand exter	MICRO CONTROL	UCT 200 L
SC86	Cupla luz 5/8"BSC AIFo a tornill uso inter	MICRO CONTROL	UR 010 L
SC87	Cupla luz 3/4"BSC AIFo a tornillo uso inter	MICRO CONTROL	UR 034 L
SC88	Cupla luz 7/8"BSC AIFo a tornillo uso inter	MICRO CONTROL	UR 078 L
SC89	Cupla luz 1_"BSC AIFo a tornillo uso inter	MICRO CONTROL	UR 100 L
SC90	Cupla luz 1_1/4"BSC AIFo a tornill uso inter	MICRO CONTROL	UR 110 L
SC91	Cupla luz 1_1/2"BSC AIFo a tornillo uso inter	MICRO CONTROL	UR 112 L
SC92	Cupla luz 2_"BSC AIFo a tornillo uso interior	MICRO CONTROL	UR 200 L

SC93	Cupla luz 3/4"BSC AIFo a tornillo uso exter	MICRO CONTROL	URT 034 L
65PQ	Cupla luz 7/8"BSC AIFo a tornillo uso exter	MICRO CONTROL	URT 078 L
SC94	Cupla luz 1_"BSC AIFo a tornillo uso exter	MICRO CONTROL	URT 100 L
SC95	Cupla luz 1_1/4"BSC AIFo a tornill uso exter	MICRO CONTROL	URT 110 L
SC96	Cupla luz 1_1/2"BSC AIFo a tornillo uso exter	MICRO CONTROL	URT 112 L
SC97	Cupla luz 2_"BSC AIFo a tornillo uso exter	MICRO CONTROL	URT 200 L
SD06	Abrazadera omega 1p 16,0mmD AIFo BSC c-base	MICRO CONTROL	BC 010 L
SD07	Abrazadera omega 1p 19,0mmD AIFo BSC c-base	MICRO CONTROL	BC 034 L
SD08	Abrazadera omega 1p 22,0mmD AIFo BSC c-base	MICRO CONTROL	BC 078 L
SD09	Abrazadera omega 1p 25,0mmD AIFo BSC c-base	MICRO CONTROL	BC 100 L
SD10	Abrazadera omega 1p 32,0mmD AIFo BSC c-base	MICRO CONTROL	BC 110 L
SD11	Abrazadera omega 1p 38,0mmD AIFo BSC c-base	MICRO CONTROL	BC 112 L
SD12	Abrazadera omega 1p 50,0mmD AIFo BSC c-base	MICRO CONTROL	BC 200 L
SC98	Codo luz 5/8"BSC AIFo c-tapa p-inter	MICRO CONTROL	UL 010 L
SC99	Codo luz 3/4"BSC AIFo c-tapa p-inter	MICRO CONTROL	UL 034 L
SD00	Codo luz 7/8"BSC AIFo c-tapa p-inter	MICRO CONTROL	UL 078 L
SD01	Codo luz 1_"BSC AIFo c-tapa p-inter	MICRO CONTROL	UL 100 L
SD02	Codo luz 1_1/4"BSC AIFo c-tapa p-inter	MICRO CONTROL	UL 110 L
SD13	Boquilla luz 5/8"BSC Alum a tornillo	MICRO CONTROL	BT 010 L
SD14	Boquilla luz 3/4"BSC Alum a tornillo	MICRO CONTROL	BT 034 L
SD15	Boquilla luz 7/8"BSC Alum a tornillo	MICRO CONTROL	BT 078 L
SD16	Boquilla luz 1_"BSC Alum a tornillo	MICRO CONTROL	BT 100 L
SD17	Boquilla luz 1_1/4"BSC Alum a tornillo	MICRO CONTROL	BT 110 L
SD18	Boquilla luz 1_1/2"BSC Alum a tornillo	MICRO CONTROL	BT 112 L
SD19	Boquilla luz 2_"BSC Alum a tornillo	MICRO CONTROL	BT 200 L
M528	Tuerca luz 1/2"BSP14 Alum nodular	MICRO CONTROL	TCA 50
M501	Tuerca luz 3/4"BSP14 Alum nodular	MICRO CONTROL	TCA 75
CO72	Tuerca luz 1_"BSP11 Alum nodular	MICRO CONTROL	TCA 100
CO73	Tuerca luz 1_1/4"BSP11 Alum nodular	MICRO CONTROL	TCA 125
CO74	Tuerca luz 1_1/2"BSP11 Alum nodular	MICRO CONTROL	TCA 150
CO75	Tuerca luz 2_"BSP11 Alum nodular	MICRO CONTROL	TCA 200
SC98	Codo luz 5/8"BSC AIFo c-tapa p-inter	MICRO CONTROL	UL 010 L
SC99	Codo luz 3/4"BSC AIFo c-tapa p-inter	MICRO CONTROL	UL 034 L
SD00	Codo luz 7/8"BSC AIFo c-tapa p-inter	MICRO CONTROL	UL 078 L
SD01	Codo luz 1_"BSC AIFo c-tapa p-inter	MICRO CONTROL	UL 100 L
SD02	Codo luz 1_1/4"BSC AIFo c-tapa p-inter	MICRO CONTROL	UL 110 L
021F	Codo luz 5/8"BSC AIFo c-tapa p-exter	MICRO CONTROL	ULT 010 L
SD03	Codo luz 3/4"BSC AIFo c-tapa p-exter	MICRO CONTROL	ULT 034 L
66PQ	Codo luz 7/8"BSC AIFo c-tapa p-exter	MICRO CONTROL	ULT 078 L
SD04	Codo luz 1_"BSC AIFo c-tapa p-exter	MICRO CONTROL	ULT 100 L
SD05	Codo luz 1_1/4"BSC AIFo c-tapa p-exter	MICRO CONTROL	ULT 110 L
KA61	Buje reduc luz 3/4" a 1/2"	MICRO CONTROL	BM 034-
KA62	Buje reduc luz 1_" a 1/2"	MICRO CONTROL	BM 100-
KA63	Buje reduc luz 1_" a 3/4"	MICRO CONTROL	BM 100-
KA64	Buje reduc luz 1_1/2" a 1_"	MICRO CONTROL	BM 112-
KA65	Buje reduc luz 1_1/2" a 1_1/4"	MICRO CONTROL	BM 112-
M533	Buje reduc luz 2_" a 1_1/4"	MICRO CONTROL	BM 200-
KA66	Buje reduc luz 2_" a 1_1/2"	MICRO CONTROL	BM 200-
KA53	Tapon cegador p-agujero 1/2"BSP plastico	MICRO CONTROL	MT 012
KA54	Tapon cegador p-agujero 3/4"BSP plastico	MICRO CONTROL	MT 034
KA55	Tapon cegador p-agujero 1_"BSP plastico	MICRO CONTROL	MT 100
KA56	Tapon cegador p-agujero 1_1/2"BSP plastico	MICRO CONTROL	MT 112
KA57	Tapon cegador p-agujero 2_"BSP plastico	MICRO CONTROL	MT 200
GR21	Caja paso rectg 1/2"BSP 4v "X" AIFo l c-t	DAISA	DM 012 X
KA21	Caja paso rectg 3/4"BSP 4v "X" AIFo l c-ta	DAISA	DM 034 X
KA22	Caja paso rectg 1_"BSP 4v "X" AIFo l c-tap	DAISA	DM 100 X
KA23	Caja paso rectg 1_1/2"BSP 4v "X" AIFo l c-ta	DAISA	DM 112 X
KA24	Caja paso rectg 2_"BSP 4v "X" AIFo lnt c-tap	DAISA	DM 200 X
KA25	Caja paso rectg 1/2"BSP 4v "X" AIFo E c-t	DAISA	DMT 012
KA26	Caja paso rectg 3/4"BSP 4v "X" AIFo E c-ta	DAISA	DMT 034

KA27	Caja paso rectg 1_"BSP 4v "X" AIFo Ex c-tap	DAISA	DMT 100
KA28	Caja paso rectg 1_1/2"BSP 4v "X" AIFo E c-ta	DAISA	DMT 112
KA29	Caja paso rectg 2_"BSP 4v "X" AIFo Ex c-tapa	DAISA	DMT 200
FA08	Caja paso rectg 1/2"BSP 2v "L" AIFo I c-t	DAISA	DM 012 L
AT74	Caja paso rectg 3/4"BSP 2v "L" AIFo I c-ta	DAISA	DM 034 L
EV07	Caja paso rectg 1_"BSP 2v "L" AIFo In c-tap	DAISA	DM 100 L
AT78	Caja paso rectg 1_1/2"BSP 2v "L" AIFo I c-ta	DAISA	DM 112 L
AT51	Caja paso rectg 2_"BSP 2v "L" AIFo Int c-tap	DAISA	DM 200 L
AT58	Caja paso rectg 1/2"BSP 2v "L" AIFo E c-t	DAISA	DMT 012 L
F648	Caja paso rectg 3/4"BSP 2v "L" AIFo E c-ta	DAISA	DMT 034 L
EE77	Caja paso rectg 1_"BSP 2v "L" AIFo Ex c-tap	DAISA	DMT 100 L
S635	Caja paso rectg 1_1/2"BSP 2v "L" AIFo E c-ta	DAISA	DMT 112 L
Y826	Caja paso rectg 2_"BSP 2v "L" AIFo Ex c-tapa	DAISA	DMT 200 L
KA36	Caja paso rectg 1/2"BSC 4v "X" AIFo inter	MICRO CONTROL	CE 012
KA37	Caja paso rectg 3/4"BSP 4v "X" AIFo inter	MICRO CONTROL	CE 034
51TC	Caja paso rectg 1_"BSP 4v "X" AIFo inter	MICRO CONTROL	CE 100
141E	Caja paso rectg 1/2"BSP 4v "X" AIFo s-tap	MICRO CONTROL	CE 012 ST
144X	Caja paso rectg 3/4"BSP 4v "X" AIFo s-tap	MICRO CONTROL	CE 034 ST
146X	Caja paso rectg 1_"BSP 4v "X" AIFo s-tapa	MICRO CONTROL	CE 100 ST
59TC	Caja paso 100x 100x 68mm AIFo s-aguj exter	MICRO CONTROL	CDT 10
55TC	Caja paso 100x 100x 68mm AIFo 4v 1/2"BSP ext	MICRO CONTROL	CDT 10-
56TC	Caja paso 100x 100x 68mm AIFo 4v 3/4"BSP ext	MICRO CONTROL	CDT 10-
57TC	Caja paso 100x 100x 68mm AIFo 4v 1_"BSP ext	MICRO CONTROL	CDT 10-
54TC	Caja paso 100x 130x 72mm AIFo s-agujer ext	MICRO CONTROL	CDT 13
52TC	Caja paso 100x 130x 72mm AIFo 4v 1/2"BSP	MICRO CONTROL	CDT 13-
53TC	Caja paso 100x 130x 72mm AIFo 4v 3/4"BSP	MICRO CONTROL	CDT 13-
47TC	Caja paso 100x 130x 72mm AIFo 4v 1_"BSP	MICRO CONTROL	CDT 13-
60TC	Caja paso 150x 150x100mm AIFo s-aguj exter	MICRO CONTROL	CDT 15
58TC	Caja paso 150x 150x100mm AIFo 4v 1_1/2"BSPex	MICRO CONTROL	CDT 15-
61TC	Caja paso 200x 200x115mm AIFo s-aguj exter	MICRO CONTROL	CDT 20
62TC	Caja paso 300x 300x128mm AIFo s-aguj exter	MICRO CONTROL	CDT 30
TV39	Caja paso 400x 400x137mm AIFo s-aguj exter	MICRO CONTROL	CDT 40
KA30	Caja paso redon 1/2"BSP 20c int AIFo c-tap	DAISA	MR 012
KA31	Caja paso redon 3/4"BSP 20c int AIFo c-tapa	DAISA	MR 034
KA32	Caja paso redon 1_"BSP 20c int AIFo c-tapa	DAISA	MR 100
05QD	Caja paso redon 1/2"BSP 20c int AIFo s-tap	DAISA	MR 012
58QD	Caja paso redon 3/4"BSP 20c int AIFo s-tapa	DAISA	MR 034
34UD	Caja paso redon 1_"BSP 20c int AIFo s-tapa	DAISA	MR 100
XD01	Periscopio AIFo portabastidor o torre portaeq	DAISA	TE
<b>CAÑOS Y ACCESORIOS "TUBELECTRIC"</b>			
43IZ	Caño luz PVC rigido M 16 GRI curvabl-frio x m	TUBELECTRIC	TR0016
44IZ	Caño luz PVC rigido M 20 GRI curvabl-frio x m	TUBELECTRIC	TR0020
2I23	Caño luz PVC rigido M 22 GRI curvable x metro	TUBELECTRIC	TR0022
45IZ	Caño luz PVC rigido M 25 GRI curvable x metro	TUBELECTRIC	TR0025
46IZ	Caño luz PVC rigido M 32 GRI curvable x metro	TUBELECTRIC	TR0032
48IZ	Caño luz PVC rigido M 40 GRI curvable x metro	TUBELECTRIC	TR0040
49IZ	Caño luz PVC rigido M 50 GRI curvable x metro	TUBELECTRIC	TR0050
8CQA	Conector luz M 16mmD PVC IP54 a presion GRI	TUBELECTRIC	CTRG016
8CQB	Conector luz M 20mmD PVC IP54 a presion GRI	TUBELECTRIC	CTRG020
8CPN	Conector luz M 22mmD PVC IP54 a presion GRI	TUBELECTRIC	CTRG022
8CPO	Conector luz M 25mmD PVC IP54 a presion GRI	TUBELECTRIC	CTRG025
8CPP	Conector luz M 32mmD PVC IP54 a presion GRI	TUBELECTRIC	CTRG032
8CPQ	Conector luz M 40mmD PVC IP54 a presion GRI	TUBELECTRIC	CTRG040
8CPR	Conector luz M 50mmD PVC IP54 a presion GRI	TUBELECTRIC	CTRG050
65IZ	Cupla luz M 16mmD PVC s-rosca a enchufe GRI	TUBELECTRIC	UTR016
67IZ	Cupla luz M 20mmD PVC s-rosca a enchufe GRI	TUBELECTRIC	UTR020
2I28	Cupla luz M 22mmD PVC s-rosca a enchufe GRI	TUBELECTRIC	UTR022
68IZ	Cupla luz M 25mmD PVC s-rosca a enchufe GRI	TUBELECTRIC	UTR025
75IZ	Cupla luz M 32mmD PVC s-rosca a enchufe GRI	TUBELECTRIC	UTR032
77IZ	Cupla luz M 40mmD PVC s-rosca a enchufe GRI	TUBELECTRIC	UTR040

78IZ	Cupla luz M 50mmD PVC s-rosca a enchufe GRI	TUBELECTRIC	UTR050
2I29	Curva luz M 16mmD PVC IP54 presion GRI	TUBELECTRIC	VTR016
2I32	Curva luz M 20mmD PVC IP54 presion GRI	TUBELECTRIC	VTR020
2I33	Curva luz M 22mmD PVC IP54 presion GRI	TUBELECTRIC	VTR022
2I34	Curva luz M 25mmD PVC IP54 presion GRI	TUBELECTRIC	VTR025
2I35	Curva luz M 32mmD PVC IP54 presion GRI	TUBELECTRIC	VTR032
2I36	Curva luz M 40mmD PVC IP54 presion GRI	TUBELECTRIC	VTR040
2I37	Curva luz M 50mmD PVC IP54 presion GRI	TUBELECTRIC	VTR050
8CQA	Conector luz M 16mmD PVC IP54 a presion GRI	TUBELECTRIC	CTRG016
8CQB	Conector luz M 20mmD PVC IP54 a presion GRI	TUBELECTRIC	CTRG020
8CPN	Conector luz M 22mmD PVC IP54 a presion GRI	TUBELECTRIC	CTRG022
8CPO	Conector luz M 25mmD PVC IP54 a presion GRI	TUBELECTRIC	CTRG025
8CPP	Conector luz M 32mmD PVC IP54 a presion GRI	TUBELECTRIC	CTRG032
8CPQ	Conector luz M 40mmD PVC IP54 a presion GRI	TUBELECTRIC	CTRG040
8CPR	Conector luz M 50mmD PVC IP54 a presion GRI	TUBELECTRIC	CTRG050
53IZ	Resorte p-doblar caño PVC 16mmD	TUBELECTRIC	RS0016
54IZ	Resorte p-doblar caño PVC 20mmD	TUBELECTRIC	RS0020
2I24	Resorte p-doblar caño PVC 22mmD	TUBELECTRIC	RS0022
55IZ	Resorte p-doblar caño PVC 25mmD	TUBELECTRIC	RS0025
29EV	Resorte p-doblar caño PVC 32mmD	TUBELECTRIC	RS0032
ZB6J	Mecha escalonada HSS multiple p-cajas	TUBELECTRIC	MM0100
ZZZ4	Adhesivo-sellador p-caño luz de PVC	TUBELECTRIC	AST0100
<b>CERRADURAS ELECTRICAS</b>			
B399	Cerradura electrica mediana fte-Ac 2 agujeros	BER COL	212
<b>CINTAS PASACABLES</b>			
39VZ	Cinta pasacable 7M plast PVC AZU	DIBAPLAST	932220
40VZ	Cinta pasacable 10M plast PVC AZU	DIBAPLAST	932240
41VZ	Cinta pasacable 15M plast BLA	DIBAPLAST	932260
42VZ	Cinta pasacable 20M plast AZU	DIBAPLAST	932280
43VZ	Cinta pasacable 25M plast AZU	DIBAPLAST	932300
44VZ	Cinta pasacable 30M plast AZU	DIBAPLAST	932320
624W	Cinta pasacable 7M plast alm-acero AMA	DIBAPLAST	930220
625W	Cinta pasacable 10M plast alm-acero AMA	DIBAPLAST	930240
626W	Cinta pasacable 15M plast alm-acero AMA	DIBAPLAST	930260
627W	Cinta pasacable 20M plast alm-acero AMA	DIBAPLAST	930280
628W	Cinta pasacable 25M plast alm-acero AMA	DIBAPLAST	930300
629W	Cinta pasacable 30M plast alm-acero AMA	DIBAPLAST	930320
<b>CINTAS AISLADORAS VARIAS</b>			
E079	Cinta aisl adh PVC 10M AMA 19x0,18mmE Scot770	3M	45829
B778	Cinta aisl adh PVC 10M AZU 19x0,18mmE Scot770	3M	45830
Y992	Cinta aisl adh PVC 10M BLA 19x0,18mmE Scot770	3M	45835
K5B0	Cinta aisl adh PVC 10M GRI 19x0,18mmE Scot770	3M	56467
JV68	Cinta aisl adh PVC 10M NEG 19x0,18mmE Scot770	3M	45811
F427	Cinta aisl adh PVC 10M ROJ 19x0,18mmE Scot770	3M	45834
Y979	Cinta aisl adh PVC 10M VER 19x0,18mmE Scot770	3M	45828
JV67	Cinta aisl adh PVC 20M AMA 19x0,18mmE Scot770	3M	45838
JV74	Cinta aisl adh PVC 20M AZU 19x0,18mmE Scot770	3M	45839
JV80	Cinta aisl adh PVC 20M BLA 19x0,18mmE Scot770	3M	45840
K5A0	Cinta aisl adh PVC 20M GRI 19x0,18mmE Scot770	3M	56466
KE24	Cinta aisl adh PVC 20M NEG 19x0,18mmE Scot770	3M	45837
JV76	Cinta aisl adh PVC 20M ROJ 19x0,18mmE Scot770	3M	45841
JV78	Cinta aisl adh PVC 20M VER 19x0,18mmE Scot770	3M	45842
N339	Cinta aisl autosold BT 5,00M 19x0,51mmE 43+	3M	62459
4J46	Cinta aisl adh PVC 5,00M BLA 19x0,15mmE	TACSA	14
4J47	Cinta aisl adh PVC 5,00M NEG 19x0,15mmE	TACSA	PTTACSA
4J51	Cinta aisl adh PVC 10M AMA 19x0,15mmE 15Plus	TACSA	PTTACSA
4J42	Cinta aisl adh PVC 10M AZU 19x0,15mmE 15Plus	TACSA	PTTACSA
4J45	Cinta aisl adh PVC 10M BLA 19x0,15mmE 15Plus	TACSA	PTTACSA
4J52	Cinta aisl adh PVC 10M GRI 19x0,15mmE 15Plus	TACSA	PTTACSA
4J44	Cinta aisl adh PVC 10M NEG 19x0,15mmE 15Plus	TACSA	PTTACSA

4J41	Cinta aisl adh PVC 10M ROJ 19x0,15mmE 15Plus	TACSA	PTTACSA
4J43	Cinta aisl adh PVC 10M VER 19x0,15mmE 15Plus	TACSA	PTTACSA
4J54	Cinta aisl adh PVC 20M AMA 19x0,15mmE 15Plus	TACSA	PTTACSA
4J56	Cinta aisl adh PVC 20M AZU 19x0,15mmE 15Plus	TACSA	PTTACSA
4J58	Cinta aisl adh PVC 20M BLA 19x0,15mmE 15Plus	TACSA	PTTACSA
4J53	Cinta aisl adh PVC 20M GRI 19x0,15mmE 15Plus	TACSA	PTTACSA
4J59	Cinta aisl adh PVC 20M NEG 19x0,15mmE 15Plus	TACSA	PTTACSA
4J57	Cinta aisl adh PVC 20M VER 19x0,15mmE 15Plus	TACSA	PTTACSA
M734	Cinta aisl autosold 4,57M 19x0,76mmE EPR NEG	TACSA	PTTACSA
XH7V	Cinta adhes doble faz 12mmx 5M	TACSA	PTTACSA
XH7T	Cinta adhes doble faz 18mmx 2M	TACSA	PTTACSA
XH7U	Cinta adhes doble faz 24mmx 2M	TACSA	PTTACSA
S043	Cinta aisl adh tela 4,50M 19x0,27mmE BLA	TACSA	PTTACSA
M733	Cinta aisl adh tela 4,50M 19x0,27mmE NEG	TACSA	PTTACSA
M732	Cinta aisl adh tela 9,00M 19x0,27mmE BLA	TACSA	PTTACSA
N381	Cinta aisl adh tela 9,00M 19x0,27mmE NEG	TACSA	PTTACSA
M731	Cinta aisl adh tela 18,00M 19x0,27mmE BLA	TACSA	PTTACSA
N429	Cinta aisl adh tela 18,00M 19x0,27mmE NEG	TACSA	PTTACSA
M728	Cinta aisl sin adhes PVC 19mmAx0,10Ex20mL NEG	TACSA	PTTACSA
74PM	Cinta multipropos 9,00Mx48,0x0,26mm AMA	TACSA	PTDUCTA
YE85	Cinta multipropos 9,00Mx48,0x0,26mm AZU	TACSA	PTDUCTA
YE83	Cinta multipropos 9,00Mx48,0x0,26mm BLA	TACSA	PTDUCTA
YE81	Cinta multipropos 9,00Mx48,0x0,26mm GRI	TACSA	PTDUCTA
YE82	Cinta multipropos 9,00Mx48,0x0,26mm NEG	TACSA	PTDUCTA
YE86	Cinta multipropos 9,00Mx48,0x0,26mm ROJ	TACSA	PTDUCTA
YE84	Cinta multipropos 9,00Mx48,0x0,26mm VER	TACSA	PTDUCTA
75PM	Cinta multipropos 9,00Mx48,0x0,26mm VIO	TACSA	PTDUCTA
5E8W	Cinta papel 18mmA x 50M encrespado BLA	TACSA	PTTACSA
5E1X	Cinta papel 48mmA x 50M encrespado BLA	TACSA	PTTACSA
0Y2T	Cinta aisl adh PVC 20M BLA 19x0,15mmE	PRYSMIAN	89676
0Y2N	Cinta aisl adh PVC 20M NEG 19x0,15mmE	PRYSMIAN	89646
<b>CLIPS PARA BATERIA</b>			
9ZKC	Pinza cocodrilo 10 A p/bateria	JR	1010
9ZKD	Pinza cocodrilo 20 A p/bateria	JR	1020
9ZKE	Pinza cocodrilo 25 A p/bateria	JR	1025
9ZKF	Pinza cocodrilo 50 A p/bateria	JR	1050
1U3O	Pinza cocodrilo 70 A p/bateria	JR	1070
9ZKG	Pinza cocodrilo 120 A p/bateria	JR	1120
9ZKH	Pinza cocodrilo 200 A p/bateria	JR	1200
9ZKS	Pinza cocodrilo; Display 10A aislado	JR	3010
9ZKT	Pinza cocodrilo; Display 20A aislado	JR	3020
9ZKU	Pinza cocodrilo; Display 25A aislado	JR	3025
9ZKV	Pinza cocodrilo; Display 50A aislado	JR	3050
9ZLV	Pinza cocodrilo; Display 70A aislado	JR	3070
9ZKW	Pinza cocodrilo; Display 120A aislado	JR	3120
9ZKX	Pinza cocodrilo; Display 200A aislado	JR	3200
9ZKZ	Pinza cocodrilo; Display aislado	JR	3331
9ZLA	Pinza cocodrilo; Display aislado miniat	JR	3389
<b>CONECTORES,CURVAS,UNIONES,ABRAZADERAS Y GF</b>			
42QF	Conector luz 5/8"BSC ChAc Cinc a/ros c/tor	MINDAN	5/8"
41QF	Conector luz 3/4"BSC ChAc Cinc a/ros c/torn	MINDAN	3/4"
40QF	Conector luz 7/8"BSC ChAc Cinc a/ros c/torn	MINDAN	7/8"
43QF	Conector luz 1_"BSC ChAc Cinc a/rosca c/torn	MINDAN	1_"
44QF	Conector luz 1_1/4"BSC ChAc Cinc a/ros c/tor	MINDAN	1_1/4"
45QF	Conector luz 1_1/2"BSC ChAc Cinc a/ros c/torn	MINDAN	1_1/2"
46QF	Conector luz 2_"BSC ChAc Cinc a/rosca c/torn	MINDAN	2_"
TD85	Cupla luz 5/8"s-r ChAc a enchufe	PROEL	5/8
TD86	Cupla luz 3/4"s-r ChAc a enchufe	PROEL	3/4
TD87	Cupla luz 7/8"s-r ChAc a enchufe	PROEL	7/8
TD88	Cupla luz 1_"s-r ChAc a enchufe	PROEL	1"

TD89	Cupla luz 1_1/4"s-r ChAc a enchufe	PROEL	1 1/4
TD90	Cupla luz 1_1/2"s-r ChAc a enchufe	PROEL	1 1/2
TD91	Cupla luz 2_"s-r ChAc a enchufe	PROEL	2"
TD72	Curva luz 5/8"BSC ChAcNEG liviana	PROEL	5/8
TD71	Curva luz 3/4"BSC ChAcNEG liviana	PROEL	3/4
TD73	Curva luz 7/8"BSC ChAcNEG liviana	PROEL	7/8
TD74	Curva luz 1_"BSC ChAcNEG liviana	PROEL	1"
TD75	Curva luz 1_1/4"BSC ChAcNEG liviana	PROEL	1 1/4
TD76	Curva luz 1_1/2"BSC ChAcNEG liviana	PROEL	1 1/2
TD77	Curva luz 2_"BSC ChAcNEG liviana	PROEL	2"
T7W7	Conector luz 5/8"PVC presion BLA IP40	INBI	11-1
T7X6	Conector luz 3/4"PVC presion BLA IP40	INBI	11-2
T7X3	Conector luz 7/8"PVC presion BLA IP40	INBI	11-3
T7X1	Conector luz 1_"PVC presion BLA IP40	INBI	11-4
T7Y2	Conector luz 1_1/4"PVC presion BLA IP40	INBI	11-5
T7X4	Conector luz 1_1/2"PVC presion BLA IP40	INBI	11-6
T7Y0	Conector luz 2_"PVC presion BLA IP40	INBI	11-7
542C	Conector luz 5/8"PVC presion NEG IP40	INBI	9-1
543C	Conector luz 3/4"PVC presion NEG IP40	INBI	9-2
545C	Conector luz 7/8"PVC presion NEG IP40	INBI	9-3
544C	Conector luz 1_"PVC presion NEG IP40	INBI	9-4
T7W8	Conector luz 1_1/4"PVC presion NEG IP40	INBI	9-11
T7X5	Conector luz 1_1/2"PVC presion NEG IP40	INBI	9-12
T7Y1	Conector luz 2_"PVC presion NEG IP40	INBI	9-13
488C	Curva luz 5/8"s-r PVC presion BLA reforz	INBI	14-1
5FDI	Curva luz 3/4"s-r PVC presion BLA inyec ref	INBI	148
H5Q6	Curva luz 7/8"s-r PVC presion BLA inyec ref	INBI	162
485C	Curva luz 1_" s-r PVC presion BLA reforz	INBI	14-4
MROR	Curva luz 1_"s-r PVC presion BLA inyec reforz	INBI	158
484C	Curva luz 1_1/4"s-r PVC presion BLA reforz	INBI	14-5
483C	Curva luz 1_1/2"s-r PVC presion BLA reforz	INBI	14-6
482C	Curva luz 2_"s-r PVC presion BLA reforz	INBI	14-7
475C	Curva luz 5/8"s-r PVC presion GRI	INBI	7-1
476C	Curva luz 3/4"s-r PVC presion GRI	INBI	7-2
477C	Curva luz 7/8"s-r PVC presion GRI	INBI	7-3
478C	Curva luz 1_" s-r PVC presion GRI	INBI	7-4
479C	Curva luz 1_1/4"s-r PVC presion GRI	INBI	7-5
480C	Curva luz 1_1/2"s-r PVC presion GRI	INBI	7-6
481C	Curva luz 2_"s-r PVC presion GRI	INBI	7-7
546C	Cupla luz 5/8"s-r PVC a enchufe BLA reforz	INBI	16-1
549C	Cupla luz 3/4"s-r PVC a enchufe BLA reforz	INBI	16-2
551C	Cupla luz 7/8"s-r PVC a enchufe BLA reforz	INBI	16-3
552C	Cupla luz 1_"s-r PVC a enchufe BLA reforz	INBI	16-4
555C	Cupla luz 1_1/4"s-r PVC a enchufe BLA reforz	INBI	16-5
556C	Cupla luz 1_1/2"s-r PVC a enchufe BLA reforz	INBI	16-6
559C	Cupla luz 2_"s-r PVC a enchufe BLA reforz	INBI	16-7
547C	Cupla luz 5/8"s-r PVC a enchufe GRI	INBI	8-1
548C	Cupla luz 3/4"s-r PVC a enchufe GRI	INBI	8-2
550C	Cupla luz 7/8"s-r PVC a enchufe GRI	INBI	8-3
553C	Cupla luz 1_"s-r PVC a enchufe GRI	INBI	8-4
554C	Cupla luz 1_1/4"s-r PVC a enchufe GRI	INBI	8-5
557C	Cupla luz 1_1/2"s-r PVC a enchufe GRI	INBI	8-6
558C	Cupla luz 2_"s-r PVC a enchufe GRI	INBI	8-7
72QF	Abrazadera omega 1p 16mmD ChHo	MINDAN	No indica
73QF	Abrazadera omega 1p 19mmD ChHo	MINDAN	No indica
74QF	Abrazadera omega 1p 22mmD ChHo	MINDAN	No indica
75QF	Abrazadera omega 1p 25mmD ChHo	MINDAN	No indica
76QF	Abrazadera omega 1p 32mmD ChHo	MINDAN	No indica
77QF	Abrazadera omega 1p 38mmD ChHo	MINDAN	No indica
78QF	Abrazadera omega 1p 50mmD ChHo	MINDAN	No indica

64QF	Abrazadera omega 2p 16mmD ChAc	MINDAN	No indica
65QF	Abrazadera omega 2p 19mmD ChAc	MINDAN	No indica
66QF	Abrazadera omega 2p 22mmD ChAc	MINDAN	No indica
67QF	Abrazadera omega 2p 25mmD ChAc	MINDAN	No indica
68QF	Abrazadera omega 2p 32mmD ChAc	MINDAN	No indica
69QF	Abrazadera omega 2p 38mmD ChAc	MINDAN	No indica
70QF	Abrazadera omega 2p 50mmD ChAc	MINDAN	No indica
644X	Grapa fijac caño/riel 16mmD ChAc Galv		
645X	Grapa fijac caño/riel 19mmD ChAc Galv		
646X	Grapa fijac caño/riel 23mmD ChAc Galv		
647X	Grapa fijac caño/riel 26mmD ChAc Galv		
648X	Grapa fijac caño/riel 32mmD ChAc Galv		
649X	Grapa fijac caño/riel 40mmD ChAc Galv		
650X	Grapa fijac caño/riel 52mmD ChAc Galv		
651X	Grapa fijac caño/riel 65mmD ChAc Galv		
1XKJ	Riel p/fijac grapa 1,22M ChAcGal 22x44 0,90mm		
<b>CONTACTORES Y RELES TERMICOS</b>			
71RY	Contactador 3x 12A 1NA 24V 50/60Hz 5,5kW CB3	BAW	CB3A1210
IN59	Contactador 3x 12A 1NA 48V 50/60Hz 5,5kW CB3	BAW	CB3A1210
D9AC	Contactador 3x 12A 1NA 110V 50/60Hz 5,5kW CB3	BAW	CB3A1210
72RY	Contactador 3x 12A 1NA 220V 50/60Hz 5,5kW CB3	BAW	CB3A1210
73RY	Contactador 3x 12A 1NA 380V 50/60Hz 5,5kW CB3	BAW	CB3A1210
74RY	Contactador 3x 18A 1NA 24V 50/60Hz 7,5kW CB3	BAW	CB3A1810
JL19	Contactador 3x 18A 1NA 24Vcc 7,5kW CB3	BAW	CB3D1810
IN61	Contactador 3x 18A 1NA 48V 50/60Hz 7,5kW CB3	BAW	CB3A1810
JK74	Contactador 3x 18A 1NA 48Vcc 7,5kW CB3	BAW	CB3D1810
K821	Contactador 3x 18A 1NA 110V 50/60Hz 7,5kW CB3	BAW	CB3A1810
75RY	Contactador 3x 18A 1NA 220V 50/60Hz 7,5kW CB3	BAW	CB3A1810
76RY	Contactador 3x 18A 1NA 380V 50/60Hz 7,5kW CB3	BAW	CB3A1810
77RY	Contactador 3x 25A 1NA 24V 50/60Hz 11kW CB3	BAW	CB3A2510
IN63	Contactador 3x 25A 1NA 48V 50/60Hz 11kW CB3	BAW	CB3A2510
A795	Contactador 3x 25A 1NA 110V 50/60Hz 11kW CB3	BAW	CB3A2510
78RY	Contactador 3x 25A 1NA 220V 50/60Hz 11kW CB3	BAW	CB3A2510
79RY	Contactador 3x 25A 1NA 380V 50/60Hz 11kW CB3	BAW	CB3A2510
80RY	Contactador 3x 32A 1NA 24V 50/60Hz 15kW CB3	BAW	CB3A3210
IJ23	Contactador 3x 32A 1NA 24Vcc 15kW CB3	BAW	CB3D3210
IN65	Contactador 3x 32A 1NA 48V 50/60Hz 15kW CB3	BAW	CB3A3210
IJ24	Contactador 3x 32A 1NA 48Vcc 15kW CB3	BAW	CB3D3210
19TE	Contactador 3x 32A 1NA 110V 50/60Hz 15kW CB3	BAW	CB3A3210
81RY	Contactador 3x 32A 1NA 220V 50/60Hz 15kW CB3	BAW	CB3A3210
82RY	Contactador 3x 32A 1NA 380V 50/60Hz 15kW CB3	BAW	CB3A3210
83RY	Contactador 3x 40A 1+1 24V 50/60Hz 18,5kW CB3	BAW	CB3A4011
IN67	Contactador 3x 40A 1+1 48V 50/60Hz 18,5kW CB3	BAW	CB3A4011
IM85	Contactador 3x 40A 1+1 110V 50/60Hz 18,5kW CB3	BAW	CB3A4011
84RY	Contactador 3x 40A 1+1 220V 50/60Hz 18,5kW CB3	BAW	CB3A4011
85RY	Contactador 3x 40A 1+1 380V 50/60Hz 18,5kW CB3	BAW	CB3A4011
85ST	Contactador 3x 50A 1+1 24V 50/60Hz 22kW CB3	BAW	CB3A5011
IN69	Contactador 3x 50A 1+1 48V 50/60Hz 22kW CB3	BAW	CB3A5011
K827	Contactador 3x 50A 1+1 110V 50/60Hz 22kW CB3	BAW	CB3A5011
87RY	Contactador 3x 50A 1+1 220V 50/60Hz 22kW CB3	BAW	CB3A5011
88RY	Contactador 3x 50A 1+1 380V 50/60Hz 22kW CB3	BAW	CB3A5011
89RY	Contactador 3x 65A 1+1 24V 50/60Hz 30kW CB3	BAW	CB3A6511
Q036	Contactador 3x 65A 1+1 24Vcc 30kW CB3	BAW	CB3D6511
IN71	Contactador 3x 65A 1+1 48V 50/60Hz 30kW CB3	BAW	CB3A6511
53JB	Contactador 3x 65A 1+1 48Vcc 30kW CB3	BAW	CB3D6511
EC27	Contactador 3x 65A 1+1 110V 50/60Hz 30kW CB3	BAW	CB3A6511
90RY	Contactador 3x 65A 1+1 220V 50/60Hz 30kW CB3	BAW	CB3A6511
91RY	Contactador 3x 65A 1+1 380V 50/60Hz 30kW CB3	BAW	CB3A6511
IN72	Contactador 3x 80A 1+1 24V 50/60Hz 37kW CB3	BAW	CB3A8011
48TE	Contactador 3x 80A 1+1 24Vcc 37kW CB3	BAW	CB3D8011



IN73	Contactador 3x 80A 1+1 48V 50/60Hz 37kW CB3	BAW	CB3A8011
2DQM	Contactador 3x 80A 1+1 48Vcc 37kW CB3	BAW	CB3D8011
EC29	Contactador 3x 80A 1+1 110V 50/60Hz 37kW CB3	BAW	CB3A8011
93RY	Contactador 3x 80A 1+1 220V 50/60Hz 37kW CB3	BAW	CB3A8011
94RY	Contactador 3x 80A 1+1 380V 50/60Hz 37kW CB3	BAW	CB3A8011
92RY	Contactador 3x 95A 1+1 24V 50/60Hz 45kW CB3	BAW	CB3A9511
IN35	Contactador 3x 95A 1+1 48V 50/60Hz 45kW CB3	BAW	CB3A9511
EC31	Contactador 3x 95A 1+1 110V 50/60Hz 45kW CB3	BAW	CB3A9511
96RY	Contactador 3x 95A 1+1 220V 50/60Hz 45kW CB3	BAW	CB3A9511
97RY	Contactador 3x 95A 1+1 380V 50/60Hz 45kW CB3	BAW	CB3A9511
2O7V	Contactador 3x 110A 220V 50-60Hz 55kW	BAW	CB3A110
2O8A	Contactador 3x 110A 380V 50-60Hz 55kW	BAW	CB3A110
99RY	Contactador 3x 115A 220V 50/60Hz 55kW CB3	BAW	CB3A1150
00SY	Contactador 3x 115A 380V 50/60Hz 55kW CB3	BAW	CB3A1150
2O8D	Contactador 3x 145A 220V 50/60Hz 75kW CB3	BAW	CB3A145
2O8E	Contactador 3x 145A 380V 50/60Hz 75kW CB3	BAW	CB3A145
02SY	Contactador 3x 150A 220V 50/60Hz 75kW CB3	BAW	CB3A1500
03SY	Contactador 3x 150A 380V 50/60Hz 75kW CB3	BAW	CB3A1500
05SY	Contactador 3x 185A 220V 50/60Hz 90kW CB3	BAW	CB3A1850
06SY	Contactador 3x 185A 380V 50/60Hz 90kW CB3	BAW	CB3A1850
38SY	Relevo termico 0,40/0,63A 1+1 man/aut RTB	BAW	RTB104
39SY	Relevo termico 0,63/1,00A 1+1 man/aut RTB	BAW	RTB105
40SY	Relevo termico 1,00/1,60A 1+1 man/aut RTB	BAW	RTB106
42SY	Relevo termico 1,60/2,50A 1+1 man/aut RTB	BAW	RTB107
43SY	Relevo termico 2,50/4,00A 1+1 man/aut RTB	BAW	RTB108
44SY	Relevo termico 4,00/6,00A 1+1 man/aut RTB	BAW	RTB110
45SY	Relevo termico 5,5/ 8,0A 1+1 man/aut RTB	BAW	RTB112
46SY	Relevo termico 7,0/10,0A 1+1 man/aut RTB	BAW	RTB114
47SY	Relevo termico 9,0/13A 1+1 man/aut RTB	BAW	RTB116
48SY	Relevo termico 12,0/18A 1+1 man/aut RTB	BAW	RTB121
49SY	Relevo termico 17,0/ 25A 1+1 man/aut RTB	BAW	RTB122
52SY	Relevo termico 23/ 32A p/A40-A95	BAW	RTB353
53SY	Relevo termico 30/ 40A p/A40-A95	BAW	RTB355
54SY	Relevo termico 37/ 50A p/A50-A95	BAW	RTB357
55SY	Relevo termico 48/ 65A p/A50-A95	BAW	RTB359
56SY	Relevo termico 55/ 70A p/A65-A95	BAW	RTB361
57SY	Relevo termico 63/ 80A p/A80-A95	BAW	RTB363
58SY	Relevo termico 80/ 93A p/A95	BAW	RTB365
2DLX	Relevo termico 90/120A p/A115-A150	BAW	RTB466
2DLY	Relevo termico 110/135A p/A115-A150	BAW	RTB467
2DLZ	Relevo termico 120/150A p/A150-A185	BAW	RTB468
2DMA	Relevo termico 125/200A c/trafo p/A150-A185	BAW	RTTB569
5WKA	Contactos aux p/BAW 1NA instantaneo frontal	BAW	CAF10
23SY	Contactos aux p/BAW 1NA+1NC frontal	BAW	CAF11
29SY	Contactos aux p/BAW 1NA+1NC lateral	BAW	CAL11
5WKB	Contactos aux p/BAW 1NC frontal	BAW	CAF01
26SY	Contactos aux p/BAW 2NA frontal	BAW	CAF20
28SY	Contactos aux p/BAW 2NA+2NC frontal	BAW	CAF22
27SY	Contactos aux p/BAW 2NC frontal	BAW	CAF02
ZD66	Contactador din 2x 20A 24Vca 2NA BAW	BAW	CM20-20B
JL64	Contactador din 2x 20A 230Vca 1NA+1NC BAW	BAW	CM20-11M
ZB95	Contactador din 2x 20A 230Vca 2NA BAW	BAW	CM20-20M
JK01	Contactador din 4x 25A 24Vca 4NA 2M BAW	BAW	CM25-40B
JL91	Contactador din 4x 25A 230Vca 4NA 2M BAW	BAW	CM25-40M
ZB96	Contactador din 4x 63A 220Vca 4NA 3M BAW	BAW	CM63-40M
09SY	Bobina p/A 09-A18 110Vca 50-60Hz BAW	BAW	BCA1F7
10SY	Bobina p/A 09-A18 220Vca 50-60Hz BAW	BAW	BCA1M7
07SY	Bobina p/A 09-A18 24Vca 50-60Hz BAW	BAW	BCA1B7
11SY	Bobina p/A 09-A18 380Vca 50-60Hz BAW	BAW	BCA1Q7
08SY	Bobina p/A 09-A18 48Vca 50-60Hz BAW	BAW	BCA1E7

14SY	Bobina p/A 25-A32 110Vca 50-60Hz BAW	BAW	BCA2F7
15SY	Bobina p/A 25-A32 220Vca 50-60Hz BAW	BAW	BCA2M7
12SY	Bobina p/A 25-A32 24Vca 50-60Hz BAW	BAW	BCA2B7
16SY	Bobina p/A 25-A32 380Vca 50-60Hz BAW	BAW	BCA2Q7
13SY	Bobina p/A 25-A32 48Vca 50-60Hz BAW	BAW	BCA2E7
17SY	Bobina p/A 40-A95 24Vca 50-60Hz BAW	BAW	BCAC4B7
18SY	Bobina p/A 40-A95 48Vca 50-60Hz BAW	BAW	BCAC4E7
19SY	Bobina p/A 40-A95 110Vca 50-60Hz BAW	BAW	BCAC4F7
20SY	Bobina p/A 40-A95 220Vca 50-60Hz BAW	BAW	BCAC4M7
21SY	Bobina p/A 40-A95 380Vca 50-60Hz BAW	BAW	BCAC4Q7
2O9A	Bobina p/A110-A145 24Vca 50-60Hz BAW	BAW	BCA3B7
2O9B	Bobina p/A110-A145 48Vca 50-60Hz BAW	BAW	BCA3E7
2O9C	Bobina p/A110-A145 110Vca 50-60Hz BAW	BAW	BCA3F7
2O9D	Bobina p/A110-A145 220Vca 50-60Hz BAW	BAW	BCA3M7
2O9E	Bobina p/A110-A145 380Vca 50-60Hz BAW	BAW	BCA3Q7
14TE	Bobina p/A115-A150 24Vca 50-60Hz BAW	BAW	BCA5B7
12TE	Bobina p/A115-A150 48Vca 50-60Hz BAW	BAW	BCA5E7
13TE	Bobina p/A115-A150 110Vca 50-60Hz BAW	BAW	BCA5F7
A794	Bobina p/A115-A150 220Vca 50-60Hz BAW	BAW	BCA5M7
A796	Bobina p/A115-A150 380Vca 50-60Hz BAW	BAW	BCA5Q7
M047	Contactador 3x 7A 1NA 24V 50/60Hz 3kW S003R	SIEMENS	10001591
M069	Contactador 3x 7A 1NA 110V 50/60Hz 3kW S003R	SIEMENS	10001591
M052	Contactador 3x 7A 1NA 220V 50/60Hz 3kW S003R	SIEMENS	10001591
M042	Contactador 3x 9A 1NA 24V 50/60Hz 4kW S003R	SIEMENS	10001585
RD18	Contactador 3x 9A 1NA 110V 50/60Hz 4kW S003R	SIEMENS	10001586
0X14	Contactador 3x 9A 1NA 220V 50/60Hz 4kW S003R	SIEMENS	10001586
600X	Contactador 3x 7A 1NC 380V 50/60Hz 3kW S003R	SIEMENS	10000428
0X15	Contactador 3x 9A 1NA 380V 50/60Hz 4kW S003R	SIEMENS	10001599
UR37	Contactador 3x 12A 1NA 24V 50Hz 5,5kW S003R	SIEMENS	10001588
UR41	Contactador 3x 12A 1NA 220V 50Hz 5,5kW S003R	SIEMENS	10001588
UR43	Contactador 3x 12A 1NA 380V 50Hz 5,5kW S003R	SIEMENS	10000123
UR86	Relevo termico 0,70/1,00A 1+1 man/a S00 3RU	SIEMENS	10001551
UR87	Relevo termico 0,90/1,25A 1+1 man/a S00 3RU	SIEMENS	10001551
UR88	Relevo termico 1,10/1,60A 1+1 man/a S00 3RU	SIEMENS	10001551
UR89	Relevo termico 1,40/2,00A 1+1 man/a S00 3RU	SIEMENS	10001551
UR90	Relevo termico 1,80/2,50A 1+1 man/a S00 3RU	SIEMENS	10001551
UR91	Relevo termico 2,20/3,20A 1+1 man/a S00 3RU	SIEMENS	10001551
UR92	Relevo termico 2,80/4,00A 1+1 man/a S00 3RU	SIEMENS	10001607
UR93	Relevo termico 3,50/5,00A 1+1 man/a S00 3RU	SIEMENS	10001552
UR94	Relevo termico 4,50/6,30A 1+1 man/a S00 3RU	SIEMENS	10001552
UR95	Relevo termico 5,5/ 8,0A 1+1 man/a S00 3RU	SIEMENS	10001552
UR96	Relevo termico 7,0/10,0A 1+1 man/a S00 3RU	SIEMENS	10001552
UR97	Relevo termico 9,0/12,0A 1+1 man/a S00 3RU	SIEMENS	10001552
US08	Contactador 3x 9A 0+0 24V 50/60Hz 4kW S0 3R	SIEMENS	10001581
US09	Contactador 3x 9A 0+0 110V 50/60Hz 4kW S0 3R	SIEMENS	10001581
US10	Contactador 3x 9A 0+0 220V 50Hz 4kW S0 3R	SIEMENS	10001581
US11	Contactador 3x 9A 0+0 380V 50/60Hz 4kW S0 3R	SIEMENS	10000153
US14	Contactador 3x 12A 0+0 24V 50Hz 5,5kW S0 3R	SIEMENS	10001582
US15	Contactador 3x 12A 0+0 110V 50Hz 5,5kW S0 3R	SIEMENS	10001582
US16	Contactador 3x 12A 0+0 220V 50Hz 5,5kW S0 3R	SIEMENS	10001582
US17	Contactador 3x 12A 0+0 380V 50Hz 5,5kW S0 3R	SIEMENS	10000124
US20	Contactador 3x 17A 0+0 24V 50Hz 7,5kW S0 3R	SIEMENS	10001583
US21	Contactador 3x 17A 0+0 110V 50Hz 7,5kW S0 3R	SIEMENS	10001584
US22	Contactador 3x 17A 0+0 220V 50Hz 7,5kW S0 3R	SIEMENS	10001584
US23	Contactador 3x 17A 0+0 380V 50Hz 7,5kW S0 3R	SIEMENS	10000124
US26	Contactador 3x 25A 0+0 24V 50Hz 11kW S0 3R	SIEMENS	10001578
US27	Contactador 3x 25A 0+0 110V 50Hz 11kW S0 3R	SIEMENS	10001578
US28	Contactador 3x 25A 0+0 220V 50Hz 11kW S0 3R	SIEMENS	10001578
US29	Contactador 3x 25A 0+0 380V 50Hz 11kW S0 3R	SIEMENS	10001599
US91	Contactador 3x 32A 0+0 24V 50Hz 15kW S2 3R	SIEMENS	10001580

US92	Contactora 3x 32A 0+0 110V 50Hz 15kW S2 3R	SIEMENS	10001580
US93	Contactora 3x 32A 0+0 220V 50Hz 15kW S2 3R	SIEMENS	10001605
US94	Contactora 3x 32A 0+0 380V 50Hz 15kW S2 3R	SIEMENS	10000125
UT01	Contactora 3x 40A 0+0 24Vcc --- 18,5kW S2 3R	SIEMENS	10001518
US98	Contactora 3x 40A 0+0 110V 50Hz 18,5kW S2 3R	SIEMENS	10001524
US99	Contactora 3x 40A 0+0 220V 50Hz 18,5kW S2 3R	SIEMENS	10001524
UT00	Contactora 3x 40A 0+0 380V 50Hz 18,5kW S2 3R	SIEMENS	10000126
UT03	Contactora 3x 50A 0+0 24V 50Hz 22kW S2 3R	SIEMENS	10001519
UT04	Contactora 3x 50A 0+0 110V 50Hz 22kW S2 3R	SIEMENS	10001519
UT05	Contactora 3x 50A 0+0 220V 50Hz 22kW S2 3R	SIEMENS	10001519
UT06	Contactora 3x 50A 0+0 380V 50Hz 22kW S2 3R	SIEMENS	10000126
UT61	Contactora 3x 63A 0+0 24V 50Hz 30kW S3 3R	SIEMENS	10001520
UT62	Contactora 3x 63A 0+0 110V 50Hz 30kW S3 3R	SIEMENS	10001520
UT63	Contactora 3x 63A 0+0 220V 50Hz 30kW S3 3R	SIEMENS	10001520
UT64	Contactora 3x 63A 0+0 380V 50Hz 30kW S3 3R	SIEMENS	10000127
UT66	Contactora 3x 80A 0+0 24V 50Hz 37kW S3 3R	SIEMENS	10001521
UT67	Contactora 3x 80A 0+0 110V 50Hz 37kW S3 3R	SIEMENS	10001521
UT68	Contactora 3x 80A 0+0 220V 50Hz 37kW S3 3R	SIEMENS	10001522
UT69	Contactora 3x 80A 0+0 380V 50Hz 37kW S3 3R	SIEMENS	10000127
UT71	Contactora 3x 95A 0+0 24V 50Hz 45kW S3 3R	SIEMENS	10001523
UT72	Contactora 3x 95A 0+0 110V 50Hz 45kW S3 3R	SIEMENS	10001523
UT73	Contactora 3x 95A 0+0 220V 50Hz 45kW S3 3R	SIEMENS	10001605
UT74	Contactora 3x 95A 0+0 380V 50Hz 45kW S3 3R	SIEMENS	10000121
US53	Relé térmico 1,80/2,50A 1+1 man/au S0 3RU	SIEMENS	10001552
US54	Relé térmico 2,20/3,20A 1+1 man/au S0 3RU	SIEMENS	10001553
US55	Relé térmico 2,80/4,00A 1+1 man/au S0 3RU	SIEMENS	10001607
US56	Relé térmico 3,50/5,00A 1+1 man/au S0 3RU	SIEMENS	10001528
US57	Relé térmico 4,50/6,30A 1+1 man/a S0 3RU	SIEMENS	10001528
US58	Relé térmico 5,5/ 8,0A 1+1 man/a S0 3RU	SIEMENS	10001528
US59	Relé térmico 7,0/10,0A 1+1 man/a S0 3RU	SIEMENS	10001529
US60	Relé térmico 9,0/12,5A 1+1 man/aut S0 3RU	SIEMENS	10001529
US61	Relé térmico 11,0/16A 1+1 man/aut S0 3RU	SIEMENS	10001529
US62	Relé térmico 14,0/20A 1+1 man/aut S0 3RU	SIEMENS	10001529
US63	Relé térmico 17,0/22A 1+1 man/aut S0 3RU	SIEMENS	10001529
US64	Relé térmico 20/ 25A 1+1 man/auto S0 3RU	SIEMENS	10001530
UT16	Relé térmico 5,5/ 8,0A 1+1 man/a S2 3RU	SIEMENS	10001530
UT17	Relé térmico 7,0/10,0A 1+1 man/a S2 3RU	SIEMENS	10001530
UT18	Relé térmico 9,0/12,0A 1+1 man/aut S2 3RU	SIEMENS	10001530
UT19	Relé térmico 11,0/16A 1+1 man/aut S2 3RU	SIEMENS	10001530
UT21	Relé térmico 18,0/ 25A 1+1 man/auto S2 3RU	SIEMENS	10001531
UT22	Relé térmico 22/ 32A 1+1 man/auto S2 3RU	SIEMENS	10001531
UT23	Relé térmico 28/ 40A 1+1 man/auto S2 3RU	SIEMENS	10001531
UT24	Relé térmico 36/ 45A 1+1 man/auto S2 3RU	SIEMENS	10001531
UT25	Relé térmico 40/ 50A 1+1 man/auto S2 3RU	SIEMENS	10001531
UT81	Relé térmico 18,0/ 25A 1+1 man/auto S3 3RU	SIEMENS	10001532
UT82	Relé térmico 22/ 32A 1+1 man/auto S3 3RU	SIEMENS	10001532
UT83	Relé térmico 28/ 40A 1+1 man/auto S3 3RU	SIEMENS	10001532
UT84	Relé térmico 36/ 50A 1+1 man/auto S3 3RU	SIEMENS	10001532
UT85	Relé térmico 45/ 63A 1+1 man/auto S3 3RU	SIEMENS	10001532
UT86	Relé térmico 57/ 75A 1+1 man/auto S3 3RU	SIEMENS	10001532
UT87	Relé térmico 70/ 90A 1+1 man/auto S3 3RU	SIEMENS	10001533
1C5V	Contactos aux p/3RH11 1NA+3NC frontal	SIEMENS	10001562
1C5W	Contactos aux p/3RH11 2NA+2NC frontal	SIEMENS	10001562
1C5X	Contactos aux p/3RH11 3NA+1NC frontal	SIEMENS	10003573
1C5Y	Contactos aux p/3RH11 4NA frontal	SIEMENS	10001562
1C5U	Contactos aux p/3RH11 4NC frontal	SIEMENS	10001562
US37	Contactos aux p/3RT10 S0/S12 1NA adelan front	SIEMENS	10001554
US38	Contactos aux p/3RT10 S0/S12 1NA+1NC frontal	SIEMENS	10001556
US40	Contactos aux p/3RT10 S0/S12 1NA+1NC lateral	SIEMENS	10001554
US34	Contactos aux p/3RT10 S0/S12 1NC 3H1921	SIEMENS	10001554

US39	Contactos aux p/3RT10 S0/S12 2NA frontal	SIEMENS	10001556
US32	Contactos aux p/3RT10 S0/S12 2NA+2NC frontal	SIEMENS	10001555
US33	Contactos aux p/3RT10 S0/S12 3NA+1NC frontal	SIEMENS	10001555
ZTT5	Contactos aux p/3RT10 S0/S12 4NA frontal	SIEMENS	10001555
ZTT6	Contactos aux p/3RT10 S0/S12 4NC frontal	SIEMENS	10003553
639X	Contactos aux p/3RT10 S3/S12 1NA+1NC lateral	SIEMENS	10001555
63SY	Arranque direc cont-caj-rel 1,6/ 2,5A 220Vca	BAW	ADBA507
64SY	Arranque direc cont-caj-rel 2,5/ 4,0A 220Vca	BAW	ADBA508
65SY	Arranque direc cont-caj-rel 4,0/ 6,0A 220Vca	BAW	ADBA510
66SY	Arranque direc cont-caj-rel 5,5/ 8,0A 220Vca	BAW	ADBA512
67SY	Arranque direc cont-caj-rel 7,0/10,0A 220Vca	BAW	ADBA514
68SY	Arranque direc cont-caj-rel 9,0/13,0A 220Vca	BAW	ADBA516
69SY	Arranque direc cont-caj-rel 12,0/18,0A 220Vca	BAW	ADBA521
<b>DISYUNTORES DIFERENCIALES</b>			
39PB	Disyuntor diferenc 2x 16A 10mA "AC" 5SM1	SIEMENS	10002029
C780	Disyuntor diferenc 2x 25A 30mA "AC" 5SM1	SIEMENS	10006002
C769	Disyuntor diferenc 2x 40A 30mA "AC" 5SM1	SIEMENS	10006002
C781	Disyuntor diferenc 4x 40A 30mA "AC" 5SM1	SIEMENS	10004757
C782	Disyuntor diferenc 4x 63A 30mA "AC" 5SM1	SIEMENS	10004757
0X08	Disyuntor diferenc 4x125A 30mA "AC" 5SM1	SIEMENS	10002737
Q272	Disyuntor diferenc 2x 63A 300mA "AC" 5SM1	SIEMENS	10002031
9YQM	Disyuntor diferenc 2x 25A 10mA "AC" 2M ID	BAW	ID225/010
9YQN	Disyuntor diferenc 2x 25A 30mA "AC" 2M ID	BAW	IDM225
9YQO	Disyuntor diferenc 2x 40A 30mA "AC" 2M ID	BAW	IDM240
9YQP	Disyuntor diferenc 2x 63A 30mA "AC" 2M ID	BAW	IDM263
9YQS	Disyuntor diferenc 4x 25A 30mA 4M "AC" ID	BAW	IDM425
9YQT	Disyuntor diferenc 4x 40A 30mA "AC" 4M ID	BAW	IDM440
9YQU	Disyuntor diferenc 4x 63A 30mA "AC" 4M ID	BAW	IDM463
9YQV	Disyuntor diferenc 4x 80A 30mA "AC" 4M ID	BAW	ID480/030
<b>EMPALMES SUBTERRANEOS</b>			
C695	Empalme recto 1kV 4x 1,5/ 4x 6 resina	UBEMO	ER B1
C696	Empalme recto 1kV 4x 10/ 3x 25N resina	UBEMO	ER B2
C697	Empalme recto 1kV 3x 35N/ 3x 50N resina	UBEMO	ER B3
C698	Empalme recto 1kV 3x 70N/ 3x 95N resina	UBEMO	ER B4
C699	Empalme recto 1kV 3x120N/ 3x150N resina	UBEMO	ER B5
G331	Empalme recto 1kV 3x185N/ 3x300N resina	UBEMO	ER B6
C718	Empalme derivac 1kV 4x 1,5/ 4x 6 resina	UBEMO	ED 30 B1
C728	Empalme derivac 1kV 3x 16/ 1x240 resina	UBEMO	ED 30 B2
C727	Empalme derivac 1kV 3x 95/ 3x 70 resina	UBEMO	ED 30 B3
C729	Empalme derivac 1kV 3x150N/ 3x 70N resina	UBEMO	ED 30 B4
C730	Empalme derivac 1kV 3x300N/ 3x120N resina	UBEMO	ED 30 B5
C726	Empalme derivac 1kV 1x 16/ 3x 25N resina	UBEMO	ED 90 B1
C700	Terminal 1kV 4x 1,0/ 4x 6 resina	UBEMO	BT B1
C701	Terminal 1kV 4x 10/ 3x 35N resina	UBEMO	BT B2
C709	Terminal 1kV 3x 50N/ 3x 95N resina	UBEMO	BT B3
C717	Terminal 1kV 3x120N/ 3x300N resina	UBEMO	BT B4
DTJ2	Empalme recto 1kV; Resina repues 650gr 380cc	UBEMO	R 3
<b>ESPAGUETIS AISLANTES</b>			
22AT	Tubo aislante pvc 1mmD	AISLANTE	30
23AT	Tubo aislante pvc 2mmD	AISLANTE	30
24AT	Tubo aislante pvc 3mmD	AISLANTE	30
25AT	Tubo aislante pvc 4mmD	AISLANTE	30
26AT	Tubo aislante pvc 5mmD	AISLANTE	30
27AT	Tubo aislante pvc 6mmD	AISLANTE	30
28AT	Tubo aislante pvc 7mmD	AISLANTE	30
29AT	Tubo aislante pvc 8mmD	AISLANTE	30
30AT	Tubo aislante pvc 9mmD	AISLANTE	30
31AT	Tubo aislante pvc 10mmD	AISLANTE	30
32AT	Tubo aislante pvc 11mmD	AISLANTE	30
33AT	Tubo aislante pvc 12mmD	AISLANTE	30

34AT	Tubo aislante pvc 13mmD	AISLANTE	30
35AT	Tubo aislante pvc 14mmD	AISLANTE	30
36AT	Tubo aislante pvc 15mmD	AISLANTE	30
37AT	Tubo aislante pvc 16mmD	AISLANTE	30
38AT	Tubo aislante pvc 17mmD	AISLANTE	30
39AT	Tubo aislante pvc 18mmD	AISLANTE	30
40AT	Tubo aislante pvc 19mmD	AISLANTE	30
41AT	Tubo aislante pvc 20mmD	AISLANTE	30
70AT	Tubo aislante vidrio barnizado 1mmD 155°C	AISLANTE	Vidrio
71AT	Tubo aislante vidrio barnizado 2mmD 155°C	AISLANTE	Vidrio
72AT	Tubo aislante vidrio barnizado 3mmD 155°C	AISLANTE	Vidrio
73AT	Tubo aislante vidrio barnizado 4mmD 155°C	AISLANTE	Vidrio
74AT	Tubo aislante vidrio barnizado 5mmD 155°C	AISLANTE	Vidrio
75AT	Tubo aislante vidrio barnizado 6mmD 155°C	AISLANTE	Vidrio
76AT	Tubo aislante vidrio barnizado 7mmD 155°C	AISLANTE	Vidrio
77AT	Tubo aislante vidrio barnizado 8mmD 155°C	AISLANTE	Vidrio
79AT	Tubo aislante vidrio barnizado 10mmD 155°C	AISLANTE	Vidrio
81AT	Tubo aislante vidrio barnizado 12mmD 155°C	AISLANTE	Vidrio
83AT	Tubo aislante vidrio barnizado 14mmD 155°C	AISLANTE	Vidrio
57AT	Tubo aislante poliester 1 mmD c-barniz 110°C	AISLANTE	Polyester
58AT	Tubo aislante poliester 2 mmD c-barniz 110°C	AISLANTE	Polyester
59AT	Tubo aislante poliester 3 mmD c-barniz 110°C	AISLANTE	Polyester
60AT	Tubo aislante poliester 4 mmD c-barniz 110°C	AISLANTE	Polyester
61AT	Tubo aislante poliester 5 mmD c-barniz 110°C	AISLANTE	Polyester
62AT	Tubo aislante poliester 6 mmD c-barniz 110°C	AISLANTE	Polyester
63AT	Tubo aislante poliester 7 mmD c-barniz 110°C	AISLANTE	Polyester
64AT	Tubo aislante poliester 8 mmD c-barniz 110°C	AISLANTE	Polyester
66AT	Tubo aislante poliester 10 mmD c-barniz 110°C	AISLANTE	Polyester
68AT	Tubo aislante poliester 12 mmD c-barniz 110°C	AISLANTE	Polyester
6NKW	Tubo aislante poliester 14 mmD c-barniz 110°C	AISLANTE	Polyester
<b>ESTABILIZADORES Y UPS</b>			
248T	Estabiliz tension elect 0,5kVA 220Vca c/p	ATOMLUX	H 500@
247T	Estabiliz tension elect 0,5kVA 220Vca p/PC	ATOMLUX	H 500
251T	Estabiliz tension elect 1,0kVA 220Vca Te	ATOMLUX	H 1000@
07SS	Estabiliz tension ferror 0,5kVA 6 sal p/PC	ATOMLUX	R500@
08SS	Estabiliz tension ferror 1,0kVA 6 sal p/PC	ATOMLUX	R1000@
F057	Estabiliz tension ferror 2,0kVA 2x110+2x220	ATOMLUX	E 2000
EZ98	Estabiliz tension elect 5,0kVA 170/250V	ATOMLUX	ED 5000
2B4F	UPS 0,50kVA auton c/bat 5x220T apto GpoElec	ATOMLUX	UPS
H110	UPS 0,50kVA auton c/bat 5x220T c/soft	ATOMLUX	UPS500C/
2B4A	UPS 1,0kVA auton c/bat 5x220T apto GpoElec	ATOMLUX	UPS
H111	UPS 1,0kVA auton c/bat 5x220T c/soft	ATOMLUX	UPS1000
B8MH	UPS 1,5kVA auton c/bat 5x220T apto GpoElec	ATOMLUX	UPS
B8MG	UPS 2,0kVA auton c/bat 5x220T apto GpoElec	ATOMLUX	UPS
<b>ESTAÑO</b>			
GU61	Estaño alambre c/resina 1,5mmD 33%+67%PB	EL CIDRO	Alambre
03VW	Estaño alambre c/resina 1,5mmD 40%+60%PB	EL CIDRO	Alambre
04VW	Estaño alambre c/resina 1,5mmD 50%+50%PB	EL CIDRO	Alambre
WI38	Estaño alambre c/resina 1,5mmD 60%+40%PB	EL CIDRO	Alambre
GU55	Estaño alambre c/resina 33%+67%PB carret 250G	EL CIDRO	Alambre
GU56	Estaño alambre c/resina 40%+60%PB carret 250G	EL CIDRO	Alambre
CH84	Estaño alambre c/resina 50%+50%PB carret 250G	EL CIDRO	Alambre
GU60	Estaño alambre c/resina 60%+40%PB carret 250G	EL CIDRO	Alambre
2VEC	Estaño alambre c/resina 33%+67%PB carret 500G	EL CIDRO	Alambre
GU53	Estaño alambre c/resina 40%+60%PB carret 500G	EL CIDRO	Alambre
GU54	Estaño alambre c/resina 50%+50%PB carret 500G	EL CIDRO	Alambre
CH85	Estaño alambre c/resina 60%+40%PB carret 500G	EL CIDRO	Alambre
CH83	Estaño alambre c/resina 33%+67%PB carret 1kG	EL CIDRO	Alambre
2VCF	Estaño alambre c/resina 40%+60%PB carret 1kG	EL CIDRO	Alambre
2VCS	Estaño alambre c/resina 50%+50%PB carret 1kG	EL CIDRO	Alambre

2VCR	Estaño alambre c/resina 60%+40%PB carret 1kG	EL CIDRO	Alambre
SSH8	Estaño alambre c-resina 1,0mmD 60%+40% carret	J.A.	EST7100
SSH9	Estaño alambre c-resina 1,0mmD 60%+40% carret	J.A.	EST7250
2BLW	Estaño alambre c-resina 1,0mmD 60%+40% carret	J.A.	EST7500
SSI2	Estaño alambre c-resina 1,0mmD 60%+40% tubo	J.A.	EST7017
<b>FICHAS DOMICILIARIAS</b>			
91LT	Ficha domic 2x10A Mach p-redon MAR (150)	KALOP	KL44900
92LT	Ficha domic 2x10A Mach p-redon NEG (150)	KALOP	KL44901
93LT	Ficha domic 2x10A Hemb p-redon MAR (150)	KALOP	KL44910
94LT	Ficha domic 2x10A Hemb p-redon NEG (150)	KALOP	KL44911
87LT	Ficha domic 2x10A Mach 90° p-red c-asa AC BEI	KALOP	KD44600
A071	Ficha domic 2x10A+T Mach 90° p-plana AC BEI	KALOP	KS44601
HG60	Ficha domic 2x10A+T Hemb 90° p-pl AC (40) BEI	KALOP	KD44610
19PS	Ficha domic 2x10A+T Mach p-plana BLA (150)	KALOP	KD44211
20PS	Ficha domic 2x10A+T Mach p-plana NEG (150)	KALOP	KD44213
17PS	Ficha domic 2x10A+T Hemb p-plan c-tr BL (150)	KALOP	KD44251
18PS	Ficha domic 2x10A+T Hemb p-plan c-tr NE (150)	KALOP	KD44253
A6P0	Ficha domic 2x20A+T Mach 90° p-plana AC BLA	KALOP	KS44620
N355	Ficha domic 2x10A+T Mach 90° p-plana BLA	KALOP	KS44160
HG72	Ficha domic 2x10A+T Mach 90° p-plana NEG	KALOP	KS44161
HG80	Ficha domic 2x10A+T Hemb 90° p-plana BLA	KALOP	KS44180
HG69	Ficha domic 2x10A+T Hemb 90° p-plana NEG	KALOP	KS44181
89LT	Ficha domic adapt M 220 a 1H 220+T BEI (150)	KALOP	KL44930
23PS	Ficha domic adapt M 220+T a 1H 220 BEI ( 50)	KALOP	KD44920
90LT	Ficha domic adapt M 220 a 3H 220 10A MAR (150)	KALOP	KL44940
09EW	Ficha domic adapt M 220 a 2H multinorma	TOP	NT-0011
10EW	Ficha domic adapt M 220+T a 2H multinorma	TOP	NT-0012
V1E3	Ficha domic adapt M 220 a 3H 220 p-plano	TOP	NT-0026
V1E4	Ficha domic adapt M 220+T a 3H 110=220=220+T	TOP	NT-0025
KD82	Ficha domic adapt M 220 a 3H 220 bisagra BLA	TOP	NT-0024
93QZ	Ficha plancha hembra c-resorte	DISTRIMATEL	ND-0030
C776	Ficha domic 2x10A Mach prolong PVC AI	RIDRU	176
C779	Ficha domic 2x10A Hemb prolong sal lateral AI	RIDRU	177
96XD	Ficha domic 2x10A+T Mach 90° p/plana BLA	JELUZ	FM 501
97XD	Ficha domic 2x10A+T Mach 90° p/plana NEG	JELUZ	FM 502
99XD	Ficha domic 2x10A+T Hemb 90° desmontab NEG	JELUZ	FH 504
98XD	Ficha domic 2x10A+T Hemb 90° desmontab BLA	JELUZ	FH 503
96LV	Ficha domic 2x16A+T Hemb	STUHLL	AX-2057
95LV	Ficha domic 2x16A+T Mach	STUHLL	AX-2077
5EYI	Ficha plancha hembra BAK c-resorte	SAN JUSTO	733
5EYL	Ficha domic adapt M 220 a 1H 110-220 Schuko N	SAN JUSTO	780
5EYM	Ficha domic adapt M 220 a 1H 110-220 Schuko B	SAN JUSTO	781
D082	Ficha Schuko 2x16A+T Macho 4,0mmD PA ca-f NEG	STUHLL	AX-2078/1
D031	Ficha Schuko 2x16A+T Macho 4,0mmD PA GRI	STUHLL	AX-2076/1
EE16	Ficha Schuko 2x16A+T Macho 4,8mmD PA car-rig	STUHLL	AX-2078/3
D081	Ficha Schuko 2x16A+T Macho 4,8mmD PA GRI	STUHLL	AX-2076
D079	Ficha Schuko 2x16A+T Macho polariz PA GRI	STUHLL	AX-2076/2
533F	Ficha Schuko 2x16A+T Hembr 4,8mmD PA GRI prol	STUHLL	AX-2056
F271	Ficha Schuko 2x16A+T Hembr 4,8mmD PA NEG prol	STUHLL	AX-2058
251G	Ficha domic adapt M 220 a 1H 220+T=Schuko MAR	JOVAR	160
249G	Ficha domic adapt M 220 a 3H 220 MAR	JOVAR	125
250G	Ficha domic adapt M 220+T a 1H 220 MAR	JOVAR	126
249G	Ficha domic adapt M 220 a 3H 220 MAR	JOVAR	125
0DRL	Ficha domic 2x10A Mach BLA	CIOCCA SRL	1010/1001
0DRK	Ficha domic 2x10A Mach NEG	CIOCCA SRL	1010/1002
0DRM	Ficha domic 2x10A Hemb BLA	CIOCCA SRL	1010/1007
0DRN	Ficha domic 2x10A Hemb NEG	CIOCCA SRL	1010/1008
0ZH9	Ficha domic 2x10A+T Mach p/plana BLA	CIOCCA SRL	1010/1034
0ZH8	Ficha domic 2x10A+T Mach p/plana NEG	CIOCCA SRL	1010/1032
0ZH5	Ficha domic 2x10A+T Hemb p/plana BLA	CIOCCA SRL	1010/1035



0ZH3	Ficha domic 2x10A+T Hemb p/plana NEG	CIOCCA SRL	1010/1033
0ZH6	Ficha domic 2x20A Mach 90° p/plana	CIOCCA SRL	1010/1036
0ZH7	Ficha domic 2x20A Hemb 90° p/plana	CIOCCA SRL	1010/1037
O91L	Ficha domic 2x10A Mach 90° p-plana GRA	RICHI	102.255.3
BT22	Ficha domic 2x10A Mach p-plana GRA	RICHI	102.286.3
7UYY	Ficha domic 2x10A+T Mach p-plana MAR	RICHI	103.273.3
7UYZ	Ficha domic 2x10A+T Mach p-plana GRA	RICHI	103.273.3
8KBK	Ficha domic 2x10A+T Hemb c-traba GRA	RICHI	125.277.3
8KBJ	Ficha domic 2x10A+T Hemb c-traba MAR	RICHI	125.277.3
D821	Ficha domic 2x10A+T Mach girat 8pos GRA	RICHI	103.283.3
B776	Ficha domic 2x10A+T Mach girat 8pos MAR	RICHI	103.283.3
78VL	Ficha domic 2x10A+T Hemb 90° GRA	RICHI	125.287.3
77VL	Ficha domic 2x10A+T Hemb 90° MAR	RICHI	125.287.3
D826	Ficha domic 2x20A+T Mach GRA	RICHI	103.285.3
BT35	Ficha domic 2x20A+T Mach MAR	RICHI	103.285.3
<b>FICHAS Y BASES INDUSTRIALES</b>			
F000	Ficha ind nac 2x 16A Macho PVC NAR	KALOP	KL48000
F001	Ficha ind nac 2x 16A+T Macho PVC NAR	KALOP	KL48001
F006	Ficha ind nac 2x 32A Macho PVC NAR	KALOP	KL48010
N409	Ficha ind nac 2x 32A+T Macho PVC NAR	KALOP	KL48011
F004	Ficha ind nac 3x 16A Macho PVC NAR	KALOP	KL48002
F005	Ficha ind nac 3x 16A+T Macho PVC NAR	KALOP	KL48003
F008	Ficha ind nac 3x 32A Macho PVC NAR	KALOP	KL48012
F003	Ficha ind nac 3x 32A+T Macho PVC NAR	KALOP	KL48013
F012	Toma ind nac ext 2x 16A PA NEG	KALOP	KL48040
F013	Toma ind nac ext 2x 16A+T PA NEG	KALOP	KL48041
F015	Toma ind nac ext 2x 32A PA NEG	KALOP	KL48050
F016	Toma ind nac ext 2x 32A+T PA NEG	KALOP	KL48051
F014	Toma ind nac ext 3x 16A PA NEG	KALOP	KL48042
F011	Toma ind nac ext 3x 16A+T PA NEG	KALOP	KL48043
F010	Toma ind nac ext 3x 32A PA NEG	KALOP	KL48052
F009	Toma ind nac ext 3x 32A+T PA NEG	KALOP	KL48053
S432	Ficha ind nac 2x 16A Macho PA CEL	RIDRU	2101
C732	Ficha ind nac 2x 16A+T Macho PA CEL	RIDRU	2102
C733	Ficha ind nac 2x 32A Macho PA CEL	RIDRU	2105
C745	Ficha ind nac 2x 32A+T Macho PA CEL	RIDRU	2106
C757	Ficha ind nac 3x 16A Macho PA CEL	RIDRU	2103
S425	Ficha ind nac 3x 16A+T Macho PA CEL	RIDRU	2104
C759	Ficha ind nac 3x 32A Macho PA CEL	RIDRU	2107
C764	Ficha ind nac 3x 32A+T Macho PA CEL	RIDRU	2108
EH97	Ficha ind nac 3x 63A+T Macho ME NAR	RIDRU	2010
F366	Toma ind nac ext 2x 16A Bak NEG redo	RIDRU	1001
F368	Toma ind nac ext 2x 16A+T Bak NEG redo	RIDRU	1002
F378	Toma ind nac ext 2x 32A Bak NEG redo	RIDRU	1005
F381	Toma ind nac ext 2x 32A+T Bak NEG redo	RIDRU	1006
F383	Toma ind nac ext 3x 16A Bak NEG redo	RIDRU	1003
F385	Toma ind nac ext 3x 16A+T Bak NEG redo	RIDRU	1004
F387	Toma ind nac ext 3x 32A Bak NEG redo	RIDRU	1007
F389	Toma ind nac ext 3x 32A+T Bak NEG redo	RIDRU	1008
F390	Toma ind nac ext 3x 63A+T Bak base porcel NEG	RIDRU	1010
6A0H	Ficha ind 2x 16A+T Hemb 220 AZU ph 6 IP44	SCAME	310.1643-
0S06	Ficha ind 2x 16A+T Mach 220 AZU ph 6 IP44	SCAME	210.1633-
0S28	Ficha ind 2x 32A+T Hemb 220 AZU ph 6 IP44	SCAME	310.3243-
6A0E	Ficha ind 2x 32A+T Mach 220 AZU ph 6 IP44	SCAME	210.3233-
6A0I	Ficha ind 3x 16A+T Hemb 380 ROJ ph 6 IP44	SCAME	310.1646-
69ET	Ficha ind 3x 16A+T Mach 380 ROJ ph 6 IP44	SCAME	210.1636-
6A0J	Ficha ind 3x 16A+T+N Hemb 380 ROJ ph 6 IP44	SCAME	310.1647-
6A0D	Ficha ind 3x 16A+T+N Mach 380 ROJ ph 6 IP44	SCAME	210.1637-
0S48	Ficha ind 3x 32A+T Hemb 380 ROJ ph 6 IP44	SCAME	310.3246-
6A0F	Ficha ind 3x 32A+T Mach 380 ROJ ph 6 IP44	SCAME	210.3236-

692Y	Ficha ind 3x 32A+T+N Hemb 380 ROJ ph 6 IP44	SCAME	310.3247-
6A0G	Ficha ind 3x 32A+T+N Mach 380 ROJ ph 6 IP44	SCAME	210.3237-
696P	Toma ind 2x 16A+T 220 embut H AZU ph 6 IP44	SCAME	410.1663-
69C0	Toma ind 2x 32A+T 220 embut H AZU ph 6 IP44	SCAME	410.3263-
698B	Toma ind 3x 16A+T 380 embut H ROJ ph 6 IP44	SCAME	410.1666-
69B0	Toma ind 3x 16A+T+N 380 embut H ROJ ph 6 IP44	SCAME	410.1667-
69D0	Toma ind 3x 32A+T 380 embut H ROJ ph 6 IP44	SCAME	410.3266-
69E0	Toma ind 3x 32A+T+N 380 embut H ROJ ph 6 IP44	SCAME	410.3267-
69E9	Toma ind; Caja rec p-toma 16A 87x 70mm IP67	SCAME	570.0016
69F0	Toma ind; Caja rec p-toma 32A 106x 84mm IP67	SCAME	570.0032
UE06	Ficha ind 2x 16A+T Hemb 220 AZU acople IP67	SCAME	318.1643
UE07	Ficha ind 2x 16A+T Mach 220 AZU ph 6 IP67	SCAME	218.1633
UE08	Ficha ind 2x 32A+T Hemb 220 AZU acople IP67	SCAME	318.3243
UE09	Ficha ind 2x 32A+T Mach 220 AZU ph 6 IP67	SCAME	218.3233
UE10	Ficha ind 3x 16A+T Hemb 380 ROJ acople IP67	SCAME	318.1646
UE11	Ficha ind 3x 16A+T Mach 380 ROJ ph 6 IP67	SCAME	218.1636
UE13	Ficha ind 3x 16A+T+N Hemb 380 ROJ acople IP67	SCAME	318.1647
UE14	Ficha ind 3x 16A+T+N Mach 380 ROJ ph 6 IP67	SCAME	218.1637
UE16	Ficha ind 3x 32A+T Hemb 380 ROJ acople IP67	SCAME	318.3246
UE17	Ficha ind 3x 32A+T Mach 380 ROJ ph 6 IP67	SCAME	218.3236
UE19	Ficha ind 3x 32A+T+N Hemb 380 ROJ acople IP67	SCAME	318.3247
UE20	Ficha ind 3x 32A+T+N Mach 380 ROJ ph 6 IP67	SCAME	218.3237
Q422	Ficha ind 3x 63A+T+N Mach 380 ROJ ph 6 IP67	SCAME	218.6337
A9CG	Ficha ind 3x 63A+T+N Mach 380 ROJ r ph 6 IP67	SCAME	218.6337.
Q431	Ficha ind 3x125A+T+N Hemb 380 ROJ acople IP67	SCAME	318.12547
Q421	Ficha ind 3x125A+T+N Mach 380 ROJ ph 6 IP67	SCAME	218.12537
LL71	Toma ind 2x 16A+T 220 embut H AZU ph 6 IP67	SCAME	418.1663
9MDG	Toma ind 2x 16A+T 220 exter H AZU ph 6 IP67	SCAME	518.1653T
LL73	Toma ind 2x 32A+T 220 embut H AZU ph 6 IP67	SCAME	418.3263
9MDM	Toma ind 2x 32A+T 220 exter H AZU ph 6 IP67	SCAME	518.3253T
9MDU	Toma ind 3x 16A+T 380 embut H ROJ ph 6 IP67	SCAME	418.1666H
9MDH	Toma ind 3x 16A+T 380 exter H ROJ ph 6 IP67	SCAME	518.1656T
LL69	Toma ind 3x 16A+T+N 380 embut H ROJ ph 6 IP67	SCAME	418.1667
9MDI	Toma ind 3x 16A+T+N 380 exter H ROJ ph 6 IP67	SCAME	518.1657T
LL68	Toma ind 3x 32A+T 380 embut H ROJ ph 6 IP67	SCAME	418.3266
9MDL	Toma ind 3x 32A+T 380 exter H ROJ ph 6 IP67	SCAME	518.3256T
LL70	Toma ind 3x 32A+T+N 380 embut H ROJ ph 6 IP67	SCAME	418.3267
9MDJ	Toma ind 3x 32A+T+N 380 exter H ROJ ph 6 IP67	SCAME	518.3257T
Q442	Toma ind 3x 63A+T+N 380 embut H ROJ ph 6 IP67	SCAME	418.6367
UE23	Toma ind 3x 63A+T+N 380 exter M ROJ ph 6 IP67	SCAME	245.6398
1B4L	Toma ind 3x125A+T+N 380 embut M ROJ ph 6 IP67	SCAME	246.12597
TB43	Toma ind 3x125A+T+N 380 exter H ROJ ph 6 IP67	SCAME	515.12557

**FICHAS Y ACCESORIOS DE T.V.**

7GFK	Amplifica señal TV 24dB 220V	NIELSEN	B00033
A3FS	Amplifica señal TV 36dB 220V c-cont ganancia	NIELSEN	B00031
7GFJ	Campanilla TE auxiliar c-luz	NIELSEN	B00299
2R85	Ficha TV 75ohms Hemb pin grueso 90°	NIELSEN	B00003
8A4D	Ficha TV 75ohms Hemb pin grueso PAL prolong	NIELSEN	B00007
031P	Ficha TV 75ohms Mach "F" p-RG 6 compres NEG	NIELSEN	B 406
2R89	Ficha TV 75ohms Mach "F" p-RG59 a rosca	NIELSEN	B00019
2R86	Ficha TV 75ohms Mach "F" p-RG59 c-anillo	NIELSEN	B00016
2R87	Ficha TV 75ohms Mach "F" p-RG59 c-pollera	NIELSEN	B00147
032P	Ficha TV 75ohms Mach "F" p-RG59 compres AZU	NIELSEN	B 459
2R90	Ficha TV 75ohms Mach p-RG6 a rosca	NIELSEN	B00020
6EPD	Ficha TV 75ohms Mach p-RG6 c-anillo	NIELSEN	B00022
2R88	Ficha TV 75ohms Mach p-RG6 c-pollera	NIELSEN	B00333
2R91	Ficha TV 75ohms Mach pin fino 90°	NIELSEN	B00001
2R92	Ficha TV 75ohms Mach pin grueso 90°	NIELSEN	B00002
8A4C	Ficha TV 75ohms Mach pin grueso PAL prolong	NIELSEN	B00006
6EPF	Ficha TV 75ohms; Anillo p-RG 6	NIELSEN	B00024



6EPE	Ficha TV 75ohms; Anillo p-RG 59	NIELSEN	B00154
2R93	Ficha TV 75ohms; Capuchon de goma p-conec F	NIELSEN	B00017
2R94	Ficha TV 300 Ohms Macho pin fino 90° c-balum	NIELSEN	B00009
2R95	Ficha TV 300 Ohms Macho pin grues 90° c-balum	NIELSEN	B00008
2R96	Ficha TV adapt H fino a H fino "F"	NIELSEN	B00021
2R97	Ficha TV adapt M fino a H grueso	NIELSEN	B00029
2R99	Ficha TV adapta 1H "F" a 1M grueso	NIELSEN	B00028
8A4B	Ficha TV adapta 2H PAL a 1M PAL	NIELSEN	B00005
2S00	Ficha TV empalme cable coaxil plastico	NIELSEN	B00348
2R02	Repartidor TV exter 2x 75ohms completo	NIELSEN	B00011
2R03	Repartidor TV exter 3x 75ohms completo	NIELSEN	B00013
2R04	Repartidor TV exter 4x 75ohms completo	NIELSEN	B00015
DAF5	Repartidor TV exter 2x 75ohms 1,0GHz ba-perd	NIELSEN	B01002
DAF6	Repartidor TV exter 3x 75ohms 1,0GHz ba-perd	NIELSEN	B01003
DAF7	Repartidor TV exter 4x 75ohms 1,0GHz ba-perd	NIELSEN	B01004
8A4E	Repartidor TV exter 6x 75ohms 1,0GHz ba-perd	NIELSEN	B01006
8A4F	Repartidor TV exter 8x 75ohms 1,0GHz ba-perd	NIELSEN	B01008
ZX2J	Repartidor TV exter 2x 75ohms 2,5GHz	J.A.	TVD3012
ZX2L	Repartidor TV exter 3x 75ohms 2,5GHz	J.A.	TVD3013
ZX2M	Repartidor TV exter 4x 75ohms 2,5GHz	J.A.	TVD3014
ZX2N	Repartidor TV exter 6x 75ohms 2,5GHz	J.A.	TVD3016
ZX2O	Repartidor TV exter 8x 75ohms 2,5GHz	J.A.	TVD3018
<b>FLORONES</b>			
9R89	Floron 120mmD PVC	MILO	Floron 12
SAH7	Floron 150mmD PVC	MILO	Floron 15
30IP	Floron 120mmD PVC BLA tipo florentino	SAN JUSTO	16500
31IP	Floron 150mmD PVC BLA t-florentino	SAN JUSTO	16501
HY42	Floron 120mmD PVC BLA	SAN JUSTO	15915 BLA
E0U7	Floron 120mmD PVC NEG	SAN JUSTO	15915
82TW	Floron 120mmD PVC BLA c-prensacable+terminal	SAN JUSTO	15916 BLA
E0U3	Floron 120mmD PVC NEG c-prensacable+terminal	SAN JUSTO	15916
<b>FOTOCELULAS Y ACCESORIOS</b>			
8YLW	Fotocontrol electron 1000W 3cabl toda lamp	TEXSALUX	F 1000
B7YA	Fotocontrol electron 1000W 4cabl toda lamp	TEXSALUX	F 1000 4c
B7YD	Fotocontrol electron 1800W c-cable	TEXSALUX	FC 18
8YLZ	Fotocontrol electrón 1000W tipo victoria	TEXSALUX	FV 1000
B7YF	Fotocontrol p-zoc 1800W p-todo t-lamp	TEXSALUX	FZ 18
B7YG	Fotocontrol p-zoc 2200W	TEXSALUX	FZ 2200
B7YH	Fotocontrol p-zoc 2200W c-protecc	TEXSALUX	FZ 2200 P
8YMD	Zocalo p-celula	TEXSALUX	ZF
2Q64	Fotocontrol p/zoc s/IRAM electron 10A estand	ITALAVIA	4659200
52GN	Fotocontrol; Base Ext	ITALAVIA	4658400
1K3O	Fotocontrol electron 1000W d 70mm toda lamp	BAW	FC70-10M
1V5Z	Zocalo p/celula c/soporte t/Nema	BAW	ZFC65
OB27	Fotocontrol electron 120W 0,5A p-incan	RBCSITEL	0113
OB25	Fotocontrol electron 120W 0,5A p-incan E27		
N549	Fotocontrol electron 600W 2,7A p-incandesc	RBCSITEL	0101
OB19	Fotocontrol electron 1000W 5,0A c-temporiz	RBCSITEL	0107
S174	Fotocontrol electron 1000W rectg toda lamp	RBCSITEL	0103
5YMC	Fotocontrol electron 2000W p-zoc tempo prog		
3ZA0	Fotocontrol electron 2000W p-zocalo	RBCSITEL	0123
OB21	Fotocontrol electron 2000W red toda lamp	RBCSITEL	0109
S175	Fotocontrol electron 10,0A 12Vcc	RBCSITEL	0105
5EF0	Fotocontrol electron 10,0A 24Vcc	RBCSITEL	U0103
CY0U	Zocalo p-celula	RBCSITEL	N0123
E812	Fotocontrol electron 2200W 10,0A	INTERELEC	300497
E823	Fotocontrol; Zocalo p-2200W	INTERELEC	300498
<b>FUSIBLES Y BASES "NH"</b>			
090W	Cartucho fus NH T000 10A gL 120kA	BAW	NT00010
092W	Cartucho fus NH T000 16A gL 120kA	BAW	NT00016

093W	Cartucho fus NH T000 20A gL 120kA	BAW	NT00020
094W	Cartucho fus NH T000 25A gL 120kA	BAW	NT00025
095W	Cartucho fus NH T000 32A gL 120kA	BAW	NT00032
CO38	Cartucho fus NH T000 36A gL 120kA	BAW	NT00036
096W	Cartucho fus NH T000 40A gL 120kA	BAW	NT00040
097W	Cartucho fus NH T000 50A gL 120kA	BAW	NT00050
098W	Cartucho fus NH T000 63A gL 120kA	BAW	NT00063
099W	Cartucho fus NH T000 80A gL 120kA	BAW	NT00080
100W	Cartucho fus NH T000 100A gL 120kA	BAW	NT000100
101W	Cartucho fus NH T000 125A gL 120kA	BAW	NT000125
12RY	Cartucho fus NH T01 80A gL 120kA	BAW	NT180
13RY	Cartucho fus NH T01 100A gL 120kA	BAW	NT1100
14RY	Cartucho fus NH T01 125A gL 120kA	BAW	NT1125
15RY	Cartucho fus NH T01 160A gL 120kA	BAW	NT1160
16RY	Cartucho fus NH T01 200A gL 120kA	BAW	NT1200
17RY	Cartucho fus NH T01 250A gL 120kA	BAW	NT1250
18RY	Cartucho fus NH T02 125A gL 120kA	BAW	NT2125
19RY	Cartucho fus NH T02 160A gL 120kA	BAW	NT2160
20RY	Cartucho fus NH T02 200A gL 120kA	BAW	NT2200
21RY	Cartucho fus NH T02 250A gL 120kA	BAW	NT2250
22RY	Cartucho fus NH T02 315A gL 120kA	BAW	NT2315
23RY	Cartucho fus NH T02 355A gL 120kA	BAW	NT2355
24RY	Cartucho fus NH T02 400A gL 120kA	BAW	NT2400
25RY	Cartucho fus NH T03 315A gL 120kA	BAW	NT3315
26RY	Cartucho fus NH T03 355A gL 120kA	BAW	NT3355
27RY	Cartucho fus NH T03 400A gL 120kA	BAW	NT3400
28RY	Cartucho fus NH T03 500A gL 120kA	BAW	NT3500
29RY	Cartucho fus NH T03 630A gL 120kA	BAW	NT3630
31RY	Cartucho fus NH T04 800A gL 120kA	BAW	NT4800
32RY	Cartucho fus NH T04 1000A gL 120kA	BAW	NT41000
33RY	Cartucho fus NH T04 1250A gL 120kA	BAW	NT41250
92QY	Base NH T00 1x 160A	BAW	SIST101
93QY	Base NH T01 1x 250A	BAW	SIST201
94QY	Base NH T02 1x 400A	BAW	SIST401
95QY	Base NH T03 1x 630A	BAW	SIST601
96QY	Base NH T04 1x1000A	BAW	SIST1001
ZD28	Base NH T00 3x 160A	BAW	B3NT000
L901	Cartucho fus NH T000 6A gG 120kA 3NA3	SIEMENS	10002194
L902	Cartucho fus NH T000 10A gG 120kA 3NA3	SIEMENS	10002194
L903	Cartucho fus NH T000 16A gG 120kA 3NA3	SIEMENS	10002194
L904	Cartucho fus NH T000 20A gG 120kA 3NA3	SIEMENS	10002195
L905	Cartucho fus NH T000 25A gG 120kA 3NA3	SIEMENS	10002195
L906	Cartucho fus NH T000 35A gG 120kA 3NA3	SIEMENS	10002195
L907	Cartucho fus NH T000 50A gG 120kA 3NA3	SIEMENS	10002104
L908	Cartucho fus NH T000 63A gG 120kA 3NA3	SIEMENS	10002196
L909	Cartucho fus NH T000 80A gG 120kA 3NA3	SIEMENS	10002196
L910	Cartucho fus NH T000 100A gG 120kA 3NA3	SIEMENS	10002196
L911	Cartucho fus NH T00 125A gG 120kA 3NA3	SIEMENS	10002196
L912	Cartucho fus NH T00 160A gG 120kA 3NA3	SIEMENS	10002196
L916	Cartucho fus NH T01 80A gG 120kA 3NA3	SIEMENS	10002154
L917	Cartucho fus NH T01 100A gG 120kA 3NA3	SIEMENS	10002154
L918	Cartucho fus NH T01 125A gG 120kA 3NA3	SIEMENS	10002154
L919	Cartucho fus NH T01 160A gG 120kA 3NA3	SIEMENS	10002154
L920	Cartucho fus NH T01 200A gG 120kA 3NA3	SIEMENS	10002155
L928	Cartucho fus NH T01 224A gG 120kA 3NA3	SIEMENS	10002155
L929	Cartucho fus NH T01 250A gG 120kA 3NA3	SIEMENS	10002155
2AWX	Cartucho fus NH T02 200A gG 120kA 3NA3	SIEMENS	10004101
2AWY	Cartucho fus NH T02 250A gG 120kA 3NA3	SIEMENS	10002155
2AWZ	Cartucho fus NH T02 300A gG 120kA 3NA3	SIEMENS	10002566
L921	Cartucho fus NH T02 315A gG 120kA 3NA3	SIEMENS	10002156

L922	Cartucho fus NH T02 355A gG 120kA 3NA3	SIEMENS	10002156
L923	Cartucho fus NH T02 400A gG 120kA 3NA3	SIEMENS	10002156
DX45	Cartucho fus NH T03 400A gG 120kA 3NA3	SIEMENS	10002104
L925	Cartucho fus NH T03 500A gG 120kA 3NA3	SIEMENS	10002156
L926	Cartucho fus NH T03 630A gG 120kA 3NA3	SIEMENS	10002156
QE19	Base NH T000-00 1x 160A 3NH3	SIEMENS	10000163
QE21	Base NH T01 1x 250A 3NH3	SIEMENS	10000163
QE20	Base NH T02 1x 400A 3NH3	SIEMENS	10000163
E134	Base NH T03 1x 630A 3NH3	SIEMENS	10000163
CZ90	Cartucho fus NH T00 16A gL-gG lineas	REPROEL	F0L0016
CZ92	Cartucho fus NH T00 20A gL-gG lineas	REPROEL	F0L0020
CZ93	Cartucho fus NH T00 25A gL-gG lineas	REPROEL	F0L0025
3YDF	Cartucho fus NH T00 30A gL-gG lineas	REPROEL	F0L0030
CZ94	Cartucho fus NH T00 36A gL-gG lineas	REPROEL	F0L0036
CZ95	Cartucho fus NH T00 40A gL-gG lineas	REPROEL	F0L0040
CZ96	Cartucho fus NH T00 50A gL-gG lineas	REPROEL	F0L0050
CZ97	Cartucho fus NH T00 63A gL-gG lineas	REPROEL	F0L0063
CZ98	Cartucho fus NH T00 80A gL-gG lineas	REPROEL	F0L0080
CZ99	Cartucho fus NH T00 100A gL-gG lineas	REPROEL	F0L0100
DA00	Cartucho fus NH T00 125A gL-gG lineas	REPROEL	F0L0125
DA01	Cartucho fus NH T00 160A gL-gG lineas	REPROEL	F0L0160
DA15	Cartucho fus NH T01 25A gL-gG lineas	REPROEL	F1L0025
DA16	Cartucho fus NH T01 36A gL-gG lineas	REPROEL	F1L0036
3YEE	Cartucho fus NH T01 40A gL-gG lineas	REPROEL	F1L0040
DA17	Cartucho fus NH T01 50A gL-gG lineas	REPROEL	F1L0050
DA18	Cartucho fus NH T01 63A gL-gG lineas	REPROEL	F1L0063
DA19	Cartucho fus NH T01 80A gL-gG lineas	REPROEL	F1L0080
DA20	Cartucho fus NH T01 100A gL-gG lineas	REPROEL	F1L0100
DA21	Cartucho fus NH T01 125A gL-gG lineas	REPROEL	F1L0125
DA22	Cartucho fus NH T01 160A gL-gG lineas	REPROEL	F1L0160
DA23	Cartucho fus NH T01 200A gL-gG lineas	REPROEL	F1L0200
XL73	Cartucho fus NH T01 224A gL-gG lineas	REPROEL	F1L0224
DA25	Cartucho fus NH T01 250A gL-gG lineas	REPROEL	F1L0250
DA26	Cartucho fus NH T02 80A gL-gG lineas	REPROEL	F2L0080
DA27	Cartucho fus NH T02 100A gL-gG lineas	REPROEL	F2L0100
DA28	Cartucho fus NH T02 125A gL-gG lineas	REPROEL	F2L0125
DA29	Cartucho fus NH T02 160A gL-gG lineas	REPROEL	F2L0160
DA30	Cartucho fus NH T02 200A gL-gG lineas	REPROEL	F2L0200
DA31	Cartucho fus NH T02 224A gL-gG lineas	REPROEL	F2L0224
DA32	Cartucho fus NH T02 250A gL-gG lineas	REPROEL	F2L0250
DA33	Cartucho fus NH T02 315A gL-gG lineas	REPROEL	F2L0315
DC17	Cartucho fus NH T02 355A gL-gG lineas	REPROEL	F2L0355
DA35	Cartucho fus NH T02 400A gL-gG lineas	REPROEL	F2L0400
DA03	Cartucho fus NH T03 100A gL-gG lineas	REPROEL	F3L0100
DA02	Cartucho fus NH T03 125A gL-gG lineas	REPROEL	F3L0125
DA14	Cartucho fus NH T03 160A gL-gG lineas	REPROEL	F3L0160
DA79	Cartucho fus NH T03 200A gL-gG lineas	REPROEL	F3L0200
DA13	Cartucho fus NH T03 224A gL-gG lineas	REPROEL	F3L0224
DA78	Cartucho fus NH T03 250A gL-gG lineas	REPROEL	F3L0250
DA12	Cartucho fus NH T03 315A gL-gG lineas	REPROEL	F3L0315
DA77	Cartucho fus NH T03 355A gL-gG lineas	REPROEL	F3L0355
DA36	Cartucho fus NH T03 400A gL-gG lineas	REPROEL	F3L0400
DA11	Cartucho fus NH T03 425A gL-gG lineas	REPROEL	F3L0425
DA37	Cartucho fus NH T03 500A gL-gG lineas	REPROEL	F3L0500
DA38	Cartucho fus NH T03 630A gL-gG lineas	REPROEL	F3L0630
DC45	Base NH T00 1x 125A	REPROEL	B00
B926	Base NH T00 3x 125A horizon b/cortos	REPROEL	B5
S943	Base NH T00 3x 125A horizon b/largos	REPROEL	B6
LO42	Base NH T00; Separador de fase	REPROEL	M3
DC47	Base NH T01 1x 250A	REPROEL	B1

DC48	Base NH T02 1x 400A	REPROEL	B2
DC49	Base NH T03 1x 630A	REPROEL	B3
S944	Base NH T03 3x 630A vertical	REPROEL	BV3
<b>FUSIBLES TABAQUERAS</b>			
D656	Portafusible tabaquera embutir 15A 380V	TEA	F/0046
B941	Portafusible tabaquera frontal 15A 380V	TEA	F/0045
D657	Portafusible tabaquera p-riel din 15A 380V	TEA	F/0047
5HQN	Portafusible tabaquera; Tapa p-J-15F 15A	TEA	R/2599
73QY	Seccionador 1x 25A portaf 38x10mm din	BAW	SF25-1
ZD63	Seccionador 1x 25A portaf 38x10mm din c/led	BAW	SF25-1X
65JF	Seccionador 1x 25A+N portaf 38x10mm din	BAW	SF25-1N
ZE01	Seccionador 1x 25A+N portaf 38x10mm din led	BAW	SF25-1NX
64JF	Seccionador 1x 25A; kit Union unipolar	BAW	SF25-K
7JMF	Seccionador 1x 50A portaf 51x14mm din	BAW	SF50-1
50BM	Seccionador 1x 50A; kit union de portafusib	BAW	SF50-K
<b>FUSIBLES VARIOS</b>			
72QW	Cartucho fus diazed 16A gL lento E27	PORCELECTRIC	CLE
73QW	Cartucho fus diazed 20A gL lento E27	PORCELECTRIC	CLE
74QW	Cartucho fus diazed 25A gL lento E27	PORCELECTRIC	CLE
75QW	Cartucho fus diazed 30A gL lento E27	PORCELECTRIC	CLE
76QW	Cartucho fus diazed 35A gL lento E27	PORCELECTRIC	CLE
77QW	Cartucho fus diazed 35A gL lento E40	PORCELECTRIC	CLG
79QW	Cartucho fus diazed 63A gL lento E40	PORCELECTRIC	CLG
05FK	Cartucho fus diazed 100A calibrado E40	PORCELECTRIC	CC100
5QG5	Cartucho fus Neozed 2A	PORCELECTRIC	CNC
0X2V	Cartucho fus Neozed 4A	PORCELECTRIC	CNC
Z352	Cartucho fus Neozed 6A	PORCELECTRIC	CNC
64JV	Cartucho fus Neozed 10A	PORCELECTRIC	CNC
25FK	Cartucho fus Neozed 16A	PORCELECTRIC	CNC
24FK	Cartucho fus Neozed 20A	PORCELECTRIC	CNC
65JV	Cartucho fus Neozed 25A	PORCELECTRIC	CN
G6HR	Cartucho fus Neozed 35A	PORCELECTRIC	CN
23FK	Cartucho fus Neozed 50A	PORCELECTRIC	CN
52DK	Cartucho fus Neozed 63A	PORCELECTRIC	CN
07FK	Cartucho fus petit Br 10A	PORCELECTRIC	CP
08FK	Cartucho fus petit Br 15A	PORCELECTRIC	CP
09FK	Cartucho fus petit Br 20A	PORCELECTRIC	CP
10FK	Cartucho fus petit Br 25A	PORCELECTRIC	CP
11FK	Cartucho fus petit Br 30A	PORCELECTRIC	CP
42DK	Tapa cartucho 25A ChAc bronceado E27	PORCELECTRIC	TC25H
43DK	Tapa cartucho 25A ChBr E27	PORCELECTRIC	TC25B
44DK	Tapa cartucho 60A ChBr E40	PORCELECTRIC	TC60
46DK	Tapa cartucho 60A ChBr Rosca fina E40	PORCELECTRIC	TC60RF
50EK	Tapon fusible ChBr largo 25 A	PORCELECTRIC	TFB
51EK	Tapon fusible ChBr largo 30 A	PORCELECTRIC	TFB
76QY	Cartucho fus cilindro 38x10 2A gG 400V ACR	BAW	F103802
77QY	Cartucho fus cilindro 38x10 4A gG 400V ACR	BAW	F103804
78QY	Cartucho fus cilindro 38x10 6A gG 400V ACR	BAW	F103806
79QY	Cartucho fus cilindro 38x10 10A gG 400V ACR	BAW	F103810
80QY	Cartucho fus cilindro 38x10 16A gG 400V ACR	BAW	F103816
81QY	Cartucho fus cilindro 38x10 20A gG 400V ACR	BAW	F103820
8JOZ	Cartucho fus cilindro 38x10 25A gG 400V ACR	BAW	F103825
8JOY	Cartucho fus cilindro 38x10 32A gG 400V ACR	BAW	F103832
7GDS	Cartucho fus vidrio 0,50A 21x5mmD	NIELSEN	B00170
7GED	Cartucho fus vidrio 0,50A 31x6mmD	NIELSEN	B00171
7GDT	Cartucho fus vidrio 1,0A 21x5mmD	NIELSEN	B00170
7GEE	Cartucho fus vidrio 1,0A 31x6mmD	NIELSEN	B00171
7GDU	Cartucho fus vidrio 2,0A 21x5mmD	NIELSEN	B00170
7GEF	Cartucho fus vidrio 2,0A 31x6mmD	NIELSEN	B00171
7GDV	Cartucho fus vidrio 3,0A 21x5mmD	NIELSEN	B00170

7GEG	Cartucho fus vidrio 3,0A 31x6mmD	NIELSEN	B00171
7GDW	Cartucho fus vidrio 4,0A 21x5mmD	NIELSEN	B00170
7GEH	Cartucho fus vidrio 4,0A 31x6mmD	NIELSEN	B00171
7GDX	Cartucho fus vidrio 6,0A 21x5mmD	NIELSEN	B00170
7GEI	Cartucho fus vidrio 6,0A 31x6mmD	NIELSEN	B00171
7GDY	Cartucho fus vidrio 10A 21x5mmD	NIELSEN	B00170
7GEJ	Cartucho fus vidrio 10A 31x6mmD	NIELSEN	B00171
7GEK	Cartucho fus vidrio 15A 31x6mmD	NIELSEN	B00171
7GDZ	Cartucho fus vidrio 15A 21x5mmD	NIELSEN	B00170
7GEA	Cartucho fus vidrio 20A 21x5mmD	NIELSEN	B00170
7GEL	Cartucho fus vidrio 20A 31x6mmD	NIELSEN	B00171
7GCO	Portafusible autoestereo p-30x6mm c-chicotes	NIELSEN	B00168
7GFE	Portafusible p-panel 21mmD 5,0A 250V	NIELSEN	B00093
7GFF	Portafusible p-panel 31mmD 10A 250V	NIELSEN	B00092
<b>GABINETES</b>			
VD61	Gabinete 245x 230x145 PP GRI p-GRI ba-simpl	ROKER	PRG356
VD65	Gabinete 245x 230x180 PP GRI p-GRI ba-simpl	ROKER	PRG357
A5DM	Gabinete 277x 200x132 PP GRI p-GRI ba-simpl	ROKER	PRG358
A5DP	Gabinete 277x 200x172 PP GRI p-GRI ba-simpl	ROKER	PRG359
AX13	Gabinete 310x 230x150 PP GRI p-GRI ba-simpl	ROKER	PRG354
O163	Gabinete 310x 230x180 PP GRI p-GRI ba-simpl	ROKER	PRG355
DW99	Gabinete 325x 310x210 PP GRI p-GRI ba-simpl	ROKER	PRG353
DN68	Gabinete 330x 315x180 PP GRI p-GRI ba-simpl	ROKER	PRG352
O252	Gabinete 465x 325x180 PP GRI p-GRI ba-simpl	ROKER	PRG350
GG07	Gabinete 465x 325x210 PP GRI p-GRI ba-simpl	ROKER	PRG351
VD81	Gabinete 525x 435x180 PP GRI p-GRI ba-simpl	ROKER	PRG348
VD85	Gabinete 525x 435x210 PP GRI p-GRI ba-simpl	ROKER	PRG349
2TPS	Gabinete 637x 500x280 PP GRI p-GRI ba-simpl	ROKER	PRG346
5XUY	Gabinete 637x 550x180 PP GRI p-GRI ba-simpl	ROKER	PRG345
2TPT	Gabinete 637x 550x280 PP GRI p-GRI ba-simpl	ROKER	PRG347
VD63	Gabinete 245x 230x145 PP GRI p-CRI ba-simpl	ROKER	PRG356/1
VD67	Gabinete 245x 230x180 PP GRI p-CRI ba-simpl	ROKER	PRG357/1
A5DN	Gabinete 277x 200x132 PP GRI p-CRI ba-simpl	ROKER	PRG358/1
A5DO	Gabinete 277x 200x172 PP GRI p-CRI ba-simpl	ROKER	PRG359/1
O475	Gabinete 310x 230x150 PP GRI p-CRI ba-simpl	ROKER	PRG354/1
GG08	Gabinete 310x 230x180 PP GRI p-CRI ba-simpl	ROKER	PRG355/1
AW28	Gabinete 325x 310x210 PP GRI p-CRI ba-simpl	ROKER	PRG353/1
GG11	Gabinete 330x 315x180 PP GRI p-CRI ba-simpl	ROKER	PRG352/1
Q241	Gabinete 465x 325x180 PP GRI p-CRI ba-simpl	ROKER	PRG350/1
AW61	Gabinete 465x 325x210 PP GRI p-CRI ba-simpl	ROKER	PRG351/1
VD83	Gabinete 525x 435x180 PP GRI p-CRI ba-simpl	ROKER	PRG348/1
VD87	Gabinete 525x 435x210 PP GRI p-CRI ba-simpl	ROKER	PRG349/1
T69B	Gabinete; Llave p-mod 360	ROKER	LL360
KG77	Caja TM Din 8 b ext PP GRI p-GRI gabinete	ROKER	PRD550
K113	Caja TM Din 16 b ext PP GRI p-GRI gabinete	ROKER	PRD551
K112	Caja TM Din 24 b ext PP GRI p-GRI gabinete	ROKER	PRD552
200J	Caja TM Din 36 b ext PP GRI p-GRI gabinete	ROKER	PRD553
MG94	Caja TM Din 54 b ext PP GRI p-GRI gabinete	ROKER	PRD554
BK82	Caja TM Din 92 b ext PP GRI p-GRI gabinete	ROKER	PRD555
KG76	Caja TM Din 8 b ext PP GRI p-CRI gabinete	ROKER	PRD550/1
KG75	Caja TM Din 16 b ext PP GRI p-CRI gabinete	ROKER	PRD551/1
KG74	Caja TM Din 24 b ext PP GRI p-CRI gabinete	ROKER	PRD552/1
KG73	Caja TM Din 36 b ext PP GRI p-CRI gabinete	ROKER	PRD553/1
MG93	Caja TM Din 54 b ext PP GRI p-CRI gabinete	ROKER	PRD554/1
AW27	Gabinete 200x 200x100 ChAc BEI 1,25 IP55	GEN ROD	099100
F521	Gabinete 200x 200x150 ChAc BEI 1,25 IP55	GEN ROD	09 9150
F522	Gabinete 200x 200x225 ChAc BEI 1,25 IP55	GEN ROD	09 9200
4LET	Gabinete 250x 200x100 ChAc BEI 1,25 IP55	GEN ROD	099110
49AR	Gabinete 250x 200x150 ChAc BEI 1,25 IP55	GEN ROD	09 9164
F519	Gabinete 300x 200x100 ChAc BEI 1,25 IP55	GEN ROD	099102

Q565	Gabinete 300x 200x150 ChAc BEI 1,25 IP55	GEN ROD	09 9151
F523	Gabinete 300x 200x225 ChAc BEI 1,25 IP55	GEN ROD	09 9201
4LRR	Gabinete 300x 250x100 ChAc BEI 1,25 IP55	GEN ROD	099111
88AR	Gabinete 300x 250x150 ChAc BEI 1,25 IP55	GEN ROD	09 9165
E302	Gabinete 300x 300x100 ChAc BEI 1,25 IP55	GEN ROD	099103
E581	Gabinete 300x 300x150 ChAc BEI 1,25 IP55	GEN ROD	09 9153
O286	Gabinete 300x 300x225 ChAc BEI 1,25 IP55	GEN ROD	09 9202
E583	Gabinete 300x 300x300 ChAc BEI 1,25 IP55	GEN ROD	09 9300
O434	Gabinete 450x 200x150 ChAc BEI 1,25 IP55	GEN ROD	09 9152
O428	Gabinete 450x 300x100 ChAc BEI 1,25 IP55	GEN ROD	099104
E582	Gabinete 450x 300x150 ChAc BEI 1,25 IP55	GEN ROD	09 9154
O290	Gabinete 450x 300x225 ChAc BEI 1,25 IP55	GEN ROD	09 9203
O525	Gabinete 450x 300x300 ChAc BEI 1,25 IP55	GEN ROD	09 9301
O246	Gabinete 450x 450x100 ChAc BEI 1,25 IP55	GEN ROD	099106
G280	Gabinete 450x 450x150 ChAc BEI 1,25 IP55	GEN ROD	09 9156
E585	Gabinete 450x 450x225 ChAc BEI 1,25 IP55	GEN ROD	09 9205
O123	Gabinete 450x 450x300 ChAc BEI 1,25 IP55	GEN ROD	09 9303
04AR	Gabinete 500x 400x150 ChAc BEI 1,25 IP55	GEN ROD	09 9167
91AR	Gabinete 500x 400x225 ChAc BEI 1,25 IP55	GEN ROD	09 9216
F520	Gabinete 600x 300x100 ChAc BEI 1,25 IP55	GEN ROD	099105
O431	Gabinete 600x 300x150 ChAc BEI 1,25 IP55	GEN ROD	09 9155
E586	Gabinete 600x 300x225 ChAc BEI 1,25 IP55	GEN ROD	09 9204
F524	Gabinete 600x 300x300 ChAc BEI 1,25 IP55	GEN ROD	09 9302
O342	Gabinete 600x 450x100 ChAc BEI 1,25 IP55	GEN ROD	099107
O285	Gabinete 600x 450x150 ChAc BEI 1,25 IP55	GEN ROD	09 9157
E587	Gabinete 600x 450x225 ChAc BEI 1,25 IP55	GEN ROD	09 9206
O176	Gabinete 600x 450x300 ChAc BEI 1,25 IP55	GEN ROD	09 9304
30AR	Gabinete 600x 500x150 ChAc BEI 1,25 IP55	GEN ROD	09 9168
07AR	Gabinete 600x 500x225 ChAc BEI 1,25 IP55	GEN ROD	09 9217
O430	Gabinete 600x 600x100 ChAc BEI 1,25 IP55	GEN ROD	099108
O249	Gabinete 600x 600x150 ChAc BEI 1,25 IP55	GEN ROD	09 9158
E588	Gabinete 600x 600x225 ChAc BEI 1,25 IP55	GEN ROD	09 9208
F525	Gabinete 600x 600x300 ChAc BEI 1,25 IP55	GEN ROD	09 9305
O171	Gabinete 750x 450x150 ChAc BEI 1,25 IP55	GEN ROD	09 9163
E590	Gabinete 750x 450x225 ChAc BEI 1,25 IP55	GEN ROD	09 9207
K389	Gabinete 750x 450x300 ChAc BEI 1,25 IP55	GEN ROD	09 9310
O172	Gabinete 750x 600x100 ChAc BEI 1,25 IP55	GEN ROD	099109
O175	Gabinete 750x 600x150 ChAc BEI 1,25 IP55	GEN ROD	09 9159
E591	Gabinete 750x 600x225 ChAc BEI 1,25 IP55	GEN ROD	09 9209
O289	Gabinete 750x 600x300 ChAc BEI 1,25 IP55	GEN ROD	09 9306
471R	Gabinete 750x 750x225 ChAc BEI 1,25 IP55	GEN ROD	09 9213
474R	Gabinete 750x 750x300 ChAc BEI 1,25 IP55	GEN ROD	09 9314
O250	Gabinete 900x 600x150 ChAc BEI 1,25 IP55	GEN ROD	09 9160
O247	Gabinete 900x 600x225 ChAc BEI 1,25 IP55	GEN ROD	09 9210
O480	Gabinete 900x 600x300 ChAc BEI 1,25 IP55	GEN ROD	09 9307
A102	Gabinete 900x 750x150 ChAc BEI 1,25 IP55	GEN ROD	09 9170
472R	Gabinete 900x 750x225 ChAc BEI 1,25 IP55	GEN ROD	09 9215
475R	Gabinete 900x 750x300 ChAc BEI 1,25 IP55	GEN ROD	09 9311
A101	Gabinete 900x 900x225 ChAc BEI 1,25 IP55	GEN ROD	09 9220
A121	Gabinete 900x 900x300 ChAc BEI 1,25 IP55	GEN ROD	09 9320
AW45	Gabinete 1050x 600x150 ChAc BEI 1,25 IP55	GEN ROD	09 9162
AW46	Gabinete 1050x 600x225 ChAc BEI 1,25 IP55	GEN ROD	09 9212
E592	Gabinete 1050x 600x300 ChAc BEI 1,25 IP55	GEN ROD	09 9308
O332	Gabinete 1200x 600x150 ChAc BEI 1,25 IP55	GEN ROD	09 9161
O482	Gabinete 1200x 600x225 ChAc BEI 1,25 IP55	GEN ROD	09 9211
E593	Gabinete 1200x 600x300 ChAc BEI 1,25 IP55	GEN ROD	09 9309
A103	Gabinete 1200x 750x150 ChAc BEI 1,25 IP55	GEN ROD	09 9171
473R	Gabinete 1200x 750x225 ChAc BEI 1,25 IP55	GEN ROD	09 9214
476R	Gabinete 1200x 750x300 ChAc BEI 1,25 IP55	GEN ROD	09 9312
A120	Gabinete 1200x 900x225 ChAc BEI 1,25 IP55	GEN ROD	09 9221

A122	Gabinete 1200x 900x300 ChAc BEI 1,25 IP55	GEN ROD	09 9321
2H6G	Gabinete p- 1 medid monof + 1trif otra zonas	GEN ROD	07751-2
W12D	Gabinete p- 1 medid monof + 1trif OCEBA	GEN ROD	07751-4
W12H	Gabinete p- 1 medid trif OCEBA	GEN ROD	07780-4
519R	Gabinete p- 1 medid trif otras zonas	GEN ROD	07780-2
543R	Gabinete p- 2 medid trif OCEBA	GEN ROD	07781-4
520R	Gabinete p- 2 medid trif otras zonas	GEN ROD	07781-2
W11Z	Gabinete p- 3 medid monof OCEBA	GEN ROD	07747-4
5O6F	Gabinete p- 3 medid monof otras zonas	GEN ROD	07747-2
W12B	Gabinete p- 4 medid monof OCEBA	GEN ROD	07743-4
5O7A	Gabinete p- 4 medid monof otras zonas	GEN ROD	07743-2
544R	Gabinete p- 4 medid trif OCEBA	GEN ROD	07782-4
521R	Gabinete p- 4 medid trif otras zonas	GEN ROD	07782-2
530R	Gabinete p- 6 medid monof + 1 trif OCEBA	GEN ROD	07784-4
524R	Gabinete p- 6 medid monof + 1 trif otras zona	GEN ROD	07784-2
W12J	Gabinete p- 6 medid monof + 2 trif OCEBA	GEN ROD	07785-4
525R	Gabinete p- 6 medid monof + 2 trif otras zona	GEN ROD	07785-2
W12C	Gabinete p- 6 medid monof OCEBA	GEN ROD	07748-4
516R	Gabinete p- 6 medid monof otras zonas	GEN ROD	07748-2
W12I	Gabinete p- 6 medid trif OCEBA	GEN ROD	07783-4
522R	Gabinete p- 6 medid trif otras zonas	GEN ROD	07783-2
W12K	Gabinete p- 9 medid monof + 1 trif OCEBA	GEN ROD	07786-4
526R	Gabinete p- 9 medid monof + 1 trif otras zona	GEN ROD	07786-2
W12L	Gabinete p- 9 medid monof + 2 trif OCEBA	GEN ROD	07787-4
527R	Gabinete p- 9 medid monof + 2 trif otras zona	GEN ROD	07787-2
W12F	Gabinete p- 9 medid monof OCEBA	GEN ROD	07749-4
517R	Gabinete p- 9 medid monof otras zonas	GEN ROD	07749-2
W12M	Gabinete p-12 medid monof + 1 trif OCEBA	GEN ROD	07788-4
5GMS	Gabinete p-12 medid monof + 1 trif otras zona	GEN ROD	07788-2
W12N	Gabinete p-12 medid monof + 2 trif OCEBA	GEN ROD	07789-4
5GMT	Gabinete p-12 medid monof + 2 trif otras zona	GEN ROD	07789-2
W12G	Gabinete p-12 medid monof OCEBA	GEN ROD	07750-4
5GMR	Gabinete p-12 medid monof otras zonas	GEN ROD	07750-2
W12O	Gabinete p-kiosco revistas- obra monof OCEBA	GEN ROD	07745-4
ES5N	Gabinete p-kiosco revistas- obra monof ot-zon	GEN ROD	07745
537R	Gabinete p-medidor provis obra trif OCEBA	GEN ROD	07746-4
TO07	Gabinete p-medidor provis obra trif otras zon	GEN ROD	07746
O242	Caja TM Din 6 b ext ChAc BEI p-BEI gabinete	GEN ROD	09 956
AW60	Caja TM Din 10 b ext ChAc BEI p-BEI gabinete	GEN ROD	09 957
AW79	Caja TM Din 20 b ext ChAc BEI p-BEI gabinete	GEN ROD	09 958
AW77	Caja TM Din 30 b ext ChAc BEI p-BEI gabinete	GEN ROD	09 959
A119	Caja TM Din 48 b ext ChAc BEI p-BEI gabinete	GEN ROD	09 955
AW80	Caja TM Din 72 b ext ChAc BEI p-BEI gabinete	GEN ROD	09 961
AW76	Caja TM Din 96 b ext ChAc BEI p-BEI gabinete	GEN ROD	09 962
AW81	Caja TM Din 120 b ext ChAc BEI p-BEI gabinete	GEN ROD	09 963
2H5M	Cierre gabinete c-ranura metalica destorn		
97AR	Cierre gabinete c-empuñadura-llave reforz		
2H5N	Cierre gabinete c-ranura t-pomo p-candado		
AW82	Cierre gabinete c-yale		
2FAC	Cierre gabinete; Llave perno excentrico		
	<b>GRAMPAS PARA CABLE</b>		
G049	Grapa p-cable coaxil 9,0mm PVC BLA	KALOP	KL06011
G044	Grapa p-cable coaxil 9,0mm PVC NEG	KALOP	KL06010
A6OY	Grapa p-cable coaxil RG6 PVC BLA	KALOP	KL06013
U151	Grapa p-cable coaxil RG6 PVC NEG	KALOP	KL06012
G034	Grapa p-cable plano 4,5mm PVC BLA N° 5 c-ac	KALOP	KL06001
G035	Grapa p-cable plano 7,0mm PVC BLA N° 8 c-ac	KALOP	KL06002
G036	Grapa p-cable plano 8,5mm PVC BLA N°10 c-ace	KALOP	KL06003
CQ15	Grapa p-cable plano 11mm PVC MAR N°16 2clav	KALOP	KL06006
G037	Grapa p-cable redon 11mmD PVC N°12 NEG c-acer	KALOP	KL06004



G038	Grapa p-cable redon 15mmD PVC N°15 BLA c-ace	KALOP	KL06005
S8Q5	Grapa p-cable coaxil N° 9 BLA	TACSA	PTGRAM0
S8Q6	Grapa p-cable coaxil N° 9 NEG	TACSA	PTGRAM0
R9BJ	Grapa p-cable coaxil N° 12 BLA	TACSA	PTGRAM1
R9BG	Grapa p-cable coaxil N° 12 NEG	TACSA	PTGRAM1
S8Q2	Grapa p-cable plano N° 5 BLA	TACSA	PTGRAM0
S8Q3	Grapa p-cable plano N° 8 BLA	TACSA	PTGRAM0
S8Q4	Grapa p-cable plano N° 10 BLA	TACSA	PTGRAM1
R9BI	Grapa p-cable plano N° 12 BLA	TACSA	PTGRAM1
<b>GUARDAMOTORES Y ACCESORIOS</b>			
2Q13	Guardamotor 3x 0,40/0,63A 100kA GTM1	BAW	GTM1-04
2Q14	Guardamotor 3x 0,63/1,00A 100kA GTM1	BAW	GTM1-05
2Q15	Guardamotor 3x 1,00/1,60A 100kA GTM1	BAW	GTM1-06
2Q16	Guardamotor 3x 1,60/2,5A 100kA pulsar GTM1	BAW	GTM1-07
2Q17	Guardamotor 3x 2,5/ 4,0A 100kA GTM1	BAW	GTM1-08
2Q18	Guardamotor 3x 4,0/ 6,0A 100kA GTM1	BAW	GTM1-10
2Q19	Guardamotor 3x 6,0/10,0A 100kA GTM1	BAW	GTM1-14
2Q20	Guardamotor 3x 9,0/14A 15kA GTM1	BAW	GTM1-16
2Q21	Guardamotor 3x 13/ 18A 15kA GTM1	BAW	GTM1-20
M290	Guardamotor 3x 16/ 25A 100kA GTM2	BAW	GTM2-25
2Q22	Guardamotor 3x 17/ 23A 15kA GTM1	BAW	GTM1-21
2Q23	Guardamotor 3x 20/ 25A 15kA GTM1	BAW	GTM1-22
M363	Guardamotor 3x 25/ 40A 35kA GTM2	BAW	GTM2-40
CE50	Guardamotor 3x 40/ 63A 35kA GTM2	BAW	GTM2-63
CE51	Guardamotor 3x 63/ 80A 35kA GTM2	BAW	GTM2-80
2Q29	Guardamotor; GTM1 caja exterior IP55	BAW	GTM1-
2Q31	Guardamotor; GTM1 contacto aux 1+1 frontal	BAW	GTM1-
2Q32	Guardamotor; GTM1 contacto aux 1+1 later izqu	BAW	GTM1-
V265	Guardamotor 3x 0,35/0,50A 100kA S00 torn 3RV	SIEMENS	10001535
F281	Guardamotor 3x 0,45/0,63A 100kA S00 torn 3RV	SIEMENS	10001535
V266	Guardamotor 3x 0,55/0,80A 100kA S00 torn 3RV	SIEMENS	10001535
F282	Guardamotor 3x 0,70/1,00A 100kA S00 torn 3RV	SIEMENS	10001535
V267	Guardamotor 3x 0,90/1,25A 100kA S00 torn 3RV	SIEMENS	10001535
F283	Guardamotor 3x 1,10/1,6A 100kA S00 torni 3RV	SIEMENS	10001535
V268	Guardamotor 3x 1,40/2,0A 100kA S00 torni 3RV	SIEMENS	10001535
F284	Guardamotor 3x 1,8/ 2,5A 100kA S00 torni 3RV	SIEMENS	10001535
V262	Guardamotor 3x 2,2/ 3,2A 100kA S00 torni 3RV	SIEMENS	10001535
F285	Guardamotor 3x 2,8/ 4,0A 100kA S00 torni 3RV	SIEMENS	10001535
V269	Guardamotor 3x 3,5/ 5,0A 100kA S00 torni 3RV	SIEMENS	10001536
F286	Guardamotor 3x 4,5/ 6,3A 100kA S00 torni 3RV	SIEMENS	10001536
V270	Guardamotor 3x 5,5/ 8,0A 50kA S00 torni 3RV	SIEMENS	10001536
F287	Guardamotor 3x 7,0/10,0A 50kA S00 torni 3RV	SIEMENS	10001607
F288	Guardamotor 3x 9,0/12,0A 50kA S00 torni 3RV	SIEMENS	10001536
V272	Guardamotor 3x 1,10/1,6A 100kA S0 tornil 3RV	SIEMENS	10001537
BA16	Guardamotor 3x 1,8/ 2,5A 100kA S0 tornil 3RV	SIEMENS	10001537
BA17	Guardamotor 3x 2,2/ 3,2A 100kA S0 tornil 3RV	SIEMENS	10001607
F289	Guardamotor 3x 2,8/ 4,0A 100kA S0 tornil 3RV	SIEMENS	10001537
LS70	Guardamotor 3x 3,5/ 5,0A 100kA S0 tornil 3RV	SIEMENS	10001537
V273	Guardamotor 3x 4,5/ 6,3A 100kA S0 torni 3RV	SIEMENS	10001537
BA18	Guardamotor 3x 5,5/ 8,0A 100kA S0 torni 3RV	SIEMENS	10001538
F290	Guardamotor 3x 7,0/10,0A 100kA S0 torni 3RV	SIEMENS	10001538
V261	Guardamotor 3x 9,0/12,5A 100kA S0 torni 3RV	SIEMENS	10001538
H033	Guardamotor 3x 11,0/16A 50kA S0 tornil 3RV	SIEMENS	10001538
V274	Guardamotor 3x 14/ 20A 50kA S0 tornil 3RV	SIEMENS	10001538
F291	Guardamotor 3x 17/ 22A 50kA S0 tornil 3RV	SIEMENS	10001538
N463	Guardamotor 3x 18/ 25A 50kA S2 tornil 3RV	SIEMENS	10001539
V277	Guardamotor 3x 22/ 32A 50kA S2 tornil 3RV	SIEMENS	10001539
PS24	Guardamotor 3x 28/ 40A 50kA S2 tornil 3RV	SIEMENS	10001540
PS25	Guardamotor 3x 36/ 45A 50kA S2 tornil 3RV	SIEMENS	10001540
PS26	Guardamotor 3x 40/ 50A 50kA S2 tornil 3RV	SIEMENS	10001540



PS28	Guardamotor 3x 36/ 50A 50kA S3 tornil 3RV	SIEMENS	10001540
PS29	Guardamotor 3x 45/ 63A 50kA S3 tornil 3RV	SIEMENS	10001540
PS30	Guardamotor 3x 57/ 75A 100kA S3 tornil 3RV	SIEMENS	10001540
PS71	Guardamotor; 3RV caja mont sal a/54mm S0 emer	SIEMENS	10003369
PS70	Guardamotor; 3RV caja mont sal a/82mm S2 gira	SIEMENS	10001811
PS60	Guardamotor; 3RV caja mont sal ancho 54mm S00	SIEMENS	10001608
BA28	Guardamotor; 3RV contac aux lat 1+1 tornillo	SIEMENS	10001806
BA30	Guardamotor; 3RV contac aux lat 2NA tornillo	SIEMENS	10001806
<b>HERRAMIENTAS</b>			
H1NO	Pinza conector coaxial F-BNC-RCA-RG59-RG 6	LCDLT	4057
Y336	Pinza conector coaxial RG- 6-58-59-62	LCDLT	4037
HZ49	Pinza cortacable h/ 25mm2 manual Cu-Al	LCDLT	4044
RY37	Pinza cortacable h/ 40mmD electrica	LCDLT	4263
HZ50	Pinza cortacable h/ 50mm2 Cu-Al manual	LCDLT	4045
A228	Pinza cortacable h/ 185mm2 Cu/Al manual	LCDLT	4103
IH72	Pinza cortacable h/ 240mm2 Cu/Al cremaller	LCDLT	4041
DAO6	Pinza cortacable h/ 240mm2 Cu/Al manual	LCDLT	4043
RZ59	Pinza cortacable h/ 300mm2 Cu/Al manual	LCDLT	4046
RZ60	Pinza cortacable h/ 500mm2 Cu/Al manual	LCDLT	4047
A187	Pinza indentar 0,25/ 6mm2 criquet p/aislados	LCDLT	4032
A398	Pinza indentar 0,5/ 4mm2 criquet p/clavijas	LCDLT	4035
DAO8	Pinza indentar 0,75/16mm2 manual p/punteras	LCDLT	4309
IH75	Pinza indentar 1,0/ 6mm2 criquet p/latón	LCDLT	4034
Y338	Pinza indentar 1,5/ 6mm2 manual pela-corta	LCDLT	4030
Y334	Pinza indentar 1,5/ 10mm2 criquet p/tubular	LCDLT	4033
6UTY	Pinza indentar 1,5/ 10mm2 manual-pela-corta	LCDLT	4076
030A	Pinza indentar 2,5/ 16mm2 manual p/tubulares	LCDLT	4072
Y337	Pinza indentar 6,0/ 16mm2 criquet p/clavijas	LCDLT	4036
45RH	Pinza indentar 6,0/ 50mm2 manual forma exag	LCDLT	4038
032A	Pinza indentar 10/ 16mm2 criquet p/aislados	LCDLT	4073
033A	Pinza indentar 10/ 35mm2 criquet p/clavijas	LCDLT	4075
DAN2	Pinza indentar 10/ 35mm2 manual	LCDLT	4315
A186	Pinza indentar 10/ 35mm2 manual HM3	LCDLT	4101
031A	Pinza indentar 10/ 35mm2 manual p/tubular	LCDLT	4074
DAO9	Pinza indentar 10/120mm2 manual	LCDLT	4312
A185	Pinza indentar 10/120mm2 manual p/standard	LCDLT	4100
RY47	Pinza indentar 10/240mm2 electrica c/cargador	LCDLT	4262
HZ47	Pinza indentar 25/150mm2 manual f-exag HX-150	LCDLT	4039
DAP0	Pinza indentar 50/ 95mm2 manual p/punteras	LCDLT	4332
DAP1	Pinza indentar 120/150mm2 manual p/punteras	LCDLT	4333
HZ46	Pinza indentar 120/240mm2 manual f/exag HX-240	LCDLT	4040
6UUA	Pinza indentar 185mm2 hidraul 6T s/matrices	LCDLT	4702
IH71	Pinza indentar 240mm2 hidraul 10T c/ 7matrices	LCDLT	4265
RY41	Pinza indentar 240mm2 hidraul 10T sectorial	LCDLT	4001
DAP2	Pinza indentar 240mm2 hidraul c/11matrices	LCDLT	4264
THA0	Pinza indentar 400mm2 hidraul 20T c/ 8matrices	LCDLT	4003
DAP3	Pinza indentar 400mm2 hidraul c/ 9matrices	LCDLT	4701
IH73	Pinza indentar 400mm2 hidraul sin matrices	LCDLT	4261
RY38	Pinza indentar 400mm2 hidraul sin matrices	LCDLT	4260
DAP6	Pinza indentar kit a criquet c/matrices interca	LCDLT	4303
HZ72	Pinza pelacable 0,13/ 6mm2 manual transver	LCDLT	4031
DAP7	Pinza pelacable 0,2/ 6mm2 frontal	LCDLT	4318
DAP8	Pinza pelacable 0,75/16mm2 frontal	LCDLT	4319
RZ61	Pinza pelacable 1,0/ 3,2mm2 t/persiana	LCDLT	4055
RZ62	Pinza pelacable 4,5/25mmD periferica	LCDLT	4053
82DW	Pinza pelacable 28,0/35mmD circul-longit	LCDLT	4051
83DW	Pinza pelacable 35,0/50mmD circul-longit	LCDLT	4052
THB2	Pinza pelacable 240mm2 circular y longit	LCDLT	4056
RZ64	Pinza pelacable coaxial RG 6-58-59-62-3C2V	LCDLT	4054
81VF	Rotuladora de mano cinta laminada 2lin 6/12		

HH1Q	Rotuladora de mano cinta laminada h-2lin 6/12	BROTHER	PT-
ZAF5	Rotuladora de mano cinta laminada h-2lin 6/18	BROTHER	PT-
HH1P	Rotuladora de mesa cinta no lamin 2li 12 h-3d	BROTHER	PT-90
F7E2	Rotuladora; Bateria recargable PT-7600	BROTHER	BA-700
99DJ	Rotuladora; Cinta 12mm BLA letra NEG	BROTHER	CSTZ231
91DJ	Rotuladora; Cinta 12mm BLA letra ROJ	BROTHER	CSTZ232
46VF	Rotuladora; Cinta 12mm NEG letra BLA	BROTHER	CSTZ335
25XC	Rotuladora; Cinta 12mm TRA letra BLA	BROTHER	CSTZ135
90DJ	Rotuladora; Cinta 12mm TRA letra NEG	BROTHER	CSTZ131
SO5V	Pinza ficha PC RJ12-45 6P2C-6P4C-6P6C8P8C	NIELSEN	ZD-1007
SO5W	Pinza ficha PC RJ12-45 6P6C-8P8C	NIELSEN	ZD-1006
SO5U	Pinza ficha PC RJ45 8P8C manual metal	NIELSEN	ZD-1003
SO5X	Pinza ficha TE RJ11 6P4C	NIELSEN	ZD-1018
SO5T	Pinza ficha TE RJ11 6P6C-6P4C-6P2C	NIELSEN	ZD-1002
SO5F	Pinza pelacable autoajustable	NIELSEN	ZD-1014
SO5P	Pinza pelacable Universal	NIELSEN	ZD-1008
SO5Q	Probador cable red	NIELSEN	ZD-1011
B5K4	Tester; Puntas prueba c-ficha banana	NIELSEN	B00324
98DC	Detector tensión 4,5/500Vca-cc continuidad	MATSU	1006
97DC	Detector tensión 6/400Vca-cc y polaridad	MATSU	1010
96DC	Detector tensión 120/400Vca 4,5/500Vcc	MATSU	1005
95DC	Detector tensión 120/400Vca 150/500Vcc	MATSU	1002
H9Y9	Alicate p-cables redondos h/32mm	J.A.	PZC5360
2CYD	Destornilladores Jgo 6p planos-Philips aisl	J.A.	DES8708
1A7S	Destornilladores Jgo 7p plana-Phillips aisl	J.A.	DES8007
SSD2	Detector tension 100/ 240Vca c-buzzer	J.A.	INT8900
G021	Pinza conector coaxial F Snap-N-Seal CRI0507	J.A.	CRI0507
H9Q8	Pinza ficha TE RJ 9-11-22 metal	J.A.	CRI200A
ZA0W	Pinza ficha TE; Mordaza p-RJ11	J.A.	HTW201E
XH3T	Pinza indentar 0,5/ 4mm2 criquet p-tubular	J.A.	CRI301T
H9Q7	Pinza indentar 0,5/ 6mm2 criquet p-palas	J.A.	CRI230A
H9Q4	Pinza indentar 0,5/ 6mm2 p-aislados metalic	J.A.	CRI301A
H9Q6	Pinza indentar 0,5/ 6mm2 ti-pala no aislada	J.A.	CRI230C
H9Q5	Pinza indentar coaxiales CRI230P metal	J.A.	CRI230P
H9X4	Pinza indentar-pelacable Universal PLC371A	J.A.	PLC371A
CJO4	Pinza pelacable 0,2/ 6mm2 de precision	J.A.	CRI0555
H9X1	Pinza pelacable coaxial rotativo RG58-59	J.A.	PLC3120
H9X9	Pinza pelacable coaxial rotativo RG58-59-62-6	J.A.	PLC3320
CJO3	Pinza pelacable UTP 5,0/6,0mmD	J.A.	CRI0501
CJW3	Probador cable red RJ11-45	J.A.	INT2468
F93D	Alicate 152mmL corte oblicuo aislado 1,0kV	J.A.	PLZ1100
F93E	Pinza electricista 152mmL 1000V combin	J.A.	PLZ1200
E7D2	Pinza amper dig mod 266	EICO	028-007
ZQ2Q	Tester digit 18D7 s-pilas	EICO	028-010
0DJQ	Pinza amper dig 100A 750V 2MOm 20KHz T°C	BAW	KSR-266D
7ZNT	Pinza amper dig 400A 600V CA-CC 20MOhm	BAW	UT-201
S130	Pinza amper dig 600A 750V 2kOh	BAW	YF-8020
S132	Pinza amper dig 600A 750V 2kOh 5MHz	BAW	YF-8070
JX93	Pinza amper dig 1000Aca 600Vca-cc 40MOhm	BAW	UT-206
DQ30	Pinza amper dig 1000A 750V 4kOhm Hz reten	BAW	YF-8050
AF24	Tester digit 300V 0,2A 2MOhm hFE y bateria	BAW	UT-20B
9S60	Tester digit 500V 0,2A 2MOhm hFE buzzer	BAW	UT-30B
K6ZZ	Tester digit 500V 10A 20MOhm	BAW	UT-33B
S162	Tester digit 1000V 10A 2MOhm hFE buzzer	BAW	DT-838
S161	Tester digit 1000Vcc 750Vca 10A 2Mohm hFE di	BAW	DT-830B
2GZS	Tester digit p-automot 750Vca 1000Vcc	BAW	UT-105
65JB	Tester digit 1000V 10A 2000MOhm °C-hFE-buzz	BAW	UT-70A
DAN5	Destornillad p/Phillips d 3,0x 75mmL aislado	LCDLT	4322
DAN6	Destornillad p/Phillips d 5,0x 75mmL aislado	LCDLT	4323
DAN7	Destornillad p/Phillips d 6,0x100mmL aislado	LCDLT	4324

DAN8	Destornillad p/Phillips d 8,0x150mmL aislado	LCDLT	4325
DAN9	Destornillad p/plana d 3,0x 80mmL x0,5E aisla	LCDLT	4326
DAO0	Destornillad p/plana d 4,0x100mmL x0,8E aisla	LCDLT	4327
DAO1	Destornillad p/plana d 5,5x125mmL 1,0E aislad	LCDLT	4328
DAO2	Destornillad p/plana d 6,5x125mmL 1,2E aislad	LCDLT	4329
DAO3	Destornillad p/plana d 8,0x150mmL x1,2E aisla	LCDLT	4330
DAO4	Destornilladores Jgo 7p aislados	LCDLT	4331
RZ16	Dobladora de caño 19/ 25mmD	LCDLT	4302
IH70	Dobladora de caño 19mmD	LCDLT	4300
<b>IGNITORES</b>			
51GN	Ignitor p/HPI 250/2000W paralelo 220V	ITALAVIA	1440001
6WA0	Ignitor p/HPI 2000W paralelo 380V	ITALAVIA	1440200
6WA3	Ignitor p/MH 2000W 380V serie	ITALAVIA	7441300
K520	Ignitor p/SAP 70/ 400W y MH 250/400W deriv	ITALAVIA	1440883
6WA5	Ignitor p/SAP 70W deriv a distanc	ITALAVIA	1440700
U854	Ignitor p/SAP 100- 150W y MH 35/150W serie	ITALAVIA	1440483
Q233	Ignitor p/SAP 100- 400W y MH 35/400W serie	ITALAVIA	1440583
2Q63	Ignitor p/SAP 100-1000W y MH 35/1000W serie	ITALAVIA	7441100
6WA9	Ignitor p/SAP 100-1000W y MH 35/2000W serie	ITALAVIA	7441200
G249	Ignitor p/SAP 600 - MH 1000W derivación	ITALAVIA	1442501
<b>INTERLOCK , CABLES ARMADOS</b>			
26RZ	Cable armado plancha 2x 1070	DISTRIMATEL	NL-0025
27RZ	Cable armado plancha 2x 1090	DISTRIMATEL	NL-0026
25RZ	Cable armado plancha 3x 1070	DISTRIMATEL	NL-0027
28RZ	Cable armado plancha 3x 1090	DISTRIMATEL	NL-0028
7GFQ	Cable armado 220V p-radio-TV 1ran 1,8M	NIELSEN	B00242
7GFR	Cable armado 220V p-radio-TV 2ran 1,8M	NIELSEN	B00145
7GFP	Cable armado 220V p-radio-TV s-ranur 1,8M	NIELSEN	B00144
<b>INTERRUPTORES A PALANCA</b>			
D214	Interruptor 1x 4 s-fus emb tecla Bak	ELIBET	101
D215	Interruptor 1x 4 s-fus emb palanca metal	ELIBET	411
AC92	Interruptor 2x 10 s-fus fren pa-MET	ELIBET	202
AC93	Interruptor 2x 10 s-fus fren tornillo	ELIBET	204
AC94	Conmutad 2x 10A 2v 1-0-2 fren pal torn	ELIBET	206
D223	Interruptor 1x 20 s-fus emb gatillo	ELIBET	721
D216	Interruptor 2x 20 s-fus emb gatillo	ELIBET	722
D221	Interruptor 2x 10 s-fus fren pa-MET tornill	VEFBEN	12 A
BB28	Interruptor 2x 10 s-fus fren pa-NYL tornill	VEFBEN	12 AN
BB31	Interruptor 2x 10 s-fus fren pa-NYL t-pala	VEFBEN	12 ANP
D220	Conmutad 2x 10A 2v 1-0-2 fren pa-MET torn	VEFBEN	12 B
BB29	Conmutad 2x 10A 2v 1-0-2 fren pa-NYL torn	VEFBEN	12 BN
BB30	Conmutad 2x 10A 2v 1-0-2 fren pa-NYL pala	VEFBEN	12 BNP
<b>INTERRUPTORES HORARIOS</b>			
YM55	Reloj Dia s-res 1c int 16A enchufabl c-uñetas	DILETTA	Diletta
YM60	Reloj Dia-Sem c-res 1c inv 16A 2M DIN digital	DILETTA	20970
86QY	Reloj Dia c/res 1c inv 16A 3M DIN c/uñetas	BAW	IHA150
87QY	Reloj Sem c/res 1c inv 16A 2M DIN digital	BAW	IHD150
SSD7	Reloj Dia s-res 1c int 10A enchuf c-T uñetas	J.A.	TIM1660
ZT9T	Reloj Dia s-res 1c int 16A 1M DIN	J.A.	TIM1675
SSD8	Reloj Sem c-res 1c int 10A 2M DIN digital	J.A.	TIM1670
SSD6	Reloj Sem c-res 1c int 10A enchuf c-T LCD		
101N	Reloj Dia c/res 1c int 16A DIN 1NA	SIEMENS	10019577
203L	Reloj Sem c/res 1c int 16A DIN digital	SIEMENS	10025876
<b>INTERRUPTORES INDUSTRIALES</b>			
AB87	Arranque Estr-tria man 16A caja ChAc m-NEG	ELIBET	4200
A98Q	Arranque Estr-tria man 16A caja PVC m-NEG	ELIBET	4200E
AB85	Arranque Estr-tria man 16A fren 48mm acril	ELIBET	3200/4
AB86	Arranque Estr-tria man 16A fren 75mm manija	ELIBET	3200/6
A81O	Arranque Estr-tria man 20A caja Met	ELIBET	20200/7
A81P	Arranque Estr-tria man 20A caja PVC	ELIBET	20200/6

55YY	Arranque Estr-tria man 20A caja PVC 78x 78	ELIBET	20200/1
01YY	Arranque Estr-tria man 20A fren candado AM-R	ELIBET	20200/8
AC27	Arranque Estr-tria man 32A caja AIFo	ELIBET	9200
AC55	Arranque Estr-tria man 32A caja ChAc	ELIBET	7200
AC4N	Arranque Estr-tria man 32A caja PVC	ELIBET	7200E
AC43	Arranque Estr-tria man 32A fren 75mm Acrili	ELIBET	6200
AC70	Arranque Estr-tria man 32A fren 80mm ChAc	ELIBET	8200
AC86	Arranque Estr-tria man 32A fren 100mm AIFo	ELIBET	10200
E047	Arranque Estr-tria man 40A caja AIFo L40	ELIBET	40200/9
A81Q	Arranque Estr-tria man 40A caja PVC	ELIBET	40200/7
7B2A	Arranque Estr-tria man 40A fren 48mm	ELIBET	40200/0
07YY	Arranque Estr-tria man 40A fren candado AM-R	ELIBET	40200/8
AB90	Arranque Estr-tria man 63A caja AIFo	ELIBET	920064C
0Z1R	Arranque Estr-tria man 63A fren 70mm AMA ca	ELIBET	620064/8
M3AO	Arranque Estr-tria man 63A fren 75mm Acril	ELIBET	620064
AD48	Arranque Estr-tria man 63A fren 100mm AIFo	ELIBET	10200/2
72YY	Arranque Estr-tria man 63A fren candado AM-R	ELIBET	63200/8
7M9Q	Arranque Estr-tria man 80A caja PVC NEG pROJ	ELIBET	80200/1
CPK9	Arranque Estr-tria man 80A fren 70 NEG pROJ	ELIBET	80200/0
7M9R	Arranque Estr-tria man 125A caja PVC NEG pROJ	ELIBET	125200/1
CPL0	Arranque Estr-tria man 125A fren 70 NEG pROJ	ELIBET	125200/0
AB80	Conmutad 1x 16A 2v 1-0-2 caja ChAc	ELIBET	4101
5HXP	Conmutad 1x 16A 2v 1-0-2 caja PVC 90mm	ELIBET	4101E
AB72	Conmutad 1x 16A 2v 1-0-2 fren 48mm perill	ELIBET	3101/4
AB77	Conmutad 1x 16A 2v 1-0-2 fren 75mm manija	ELIBET	3101/6
S360	Conmutad 1x 16A 2v 1-0-2 fren 75mm perill	ELIBET	3101
A81X	Conmutad 1x 20A 2v 1-0-2 caja Met	ELIBET	20101/7
A81Y	Conmutad 1x 20A 2v 1-0-2 caja PVC	ELIBET	20101/6
38YY	Conmutad 1x 20A 2v 1-0-2 caja PVC 78mm	ELIBET	20101/1
56F0	Conmutad 1x 20A 2v 1-0-2 emb a levas	ELIBET	20101/2
A81Z	Conmutad 1x 20A 2v 1-0-2 fren 22mm mand	ELIBET	20101/22
H10X	Conmutad 1x 20A 2v 1-0-2 fren 23mm mand	ELIBET	20101/23
7B1J	Conmutad 1x 20A 2v 1-0-2 fren 48mm	ELIBET	20101/0
AC23	Conmutad 1x 32A 2v 1-0-2 caja AIFo	ELIBET	9101
E5O1	Conmutad 1x 32A 2v 1-0-2 caja AIFo L32/9	ELIBET	32101/9
AC52	Conmutad 1x 32A 2v 1-0-2 caja ChAc	ELIBET	7101
E5O0	Conmutad 1x 32A 2v 1-0-2 caja Met L32/7	ELIBET	32101/7
AC4J	Conmutad 1x 32A 2v 1-0-2 caja PVC	ELIBET	7101E
E5O2	Conmutad 1x 32A 2v 1-0-2 caja PVC L32/1	ELIBET	32101/1
E5O4	Conmutad 1x 32A 2v 1-0-2 fren 48mm	ELIBET	32101/0
0Z1J	Conmutad 1x 32A 2v 1-0-2 fren 70mm AMA	ELIBET	6101/8
AC38	Conmutad 1x 32A 2v 1-0-2 fren 75mm acril	ELIBET	6101
AC65	Conmutad 1x 32A 2v 1-0-2 fren 80mm ChAc	ELIBET	8101
AC81	Conmutad 1x 32A 2v 1-0-2 fren 100mm AIFo	ELIBET	10101
E5P6	Conmutad 1x 32A 2v 1-0-2 fren cand AMA-RO	ELIBET	32101/8
E019	Conmutad 1x 40A 2v 1-0-2 caja AIFo L40	ELIBET	40101/9
A82A	Conmutad 1x 40A 2v 1-0-2 caja Met L40/7	ELIBET	40101/7
39YY	Conmutad 1x 40A 2v 1-0-2 caja PVC 104mm	ELIBET	40101/1
HI2G	Conmutad 1x 63A 2v 1-0-2 caja Met IP65	ELIBET	63101/10
7M8R	Conmutad 1x 63A 2v 1-0-2 caja PVC p-ROJ	ELIBET	63101/1
CPI5	Conmutad 1x 63A 2v 1-0-2 fren 70mm p-ROJ	ELIBET	63101/0
HI0F	Conmutad 1x 80A 2v 1-0-2 caja Met IP65	ELIBET	80101/10
7M8T	Conmutad 1x 80A 2v 1-0-2 caja PVC p-ROJ	ELIBET	80101/1
CPI6	Conmutad 1x 80A 2v 1-0-2 fren 70mm p-ROJ	ELIBET	80101/0
HI0P	Conmutad 1x 125A 2v 1-0-2 caja Met IP65	ELIBET	125101/10
7M8U	Conmutad 1x 125A 2v 1-0-2 caja PVC p-ROJ	ELIBET	125101/1
CPI7	Conmutad 1x 125A 2v 1-0-2 fren 70mm p-ROJ	ELIBET	125101/0
HI0Z	Conmutad 1x 150A 2v 1-0-2 caja ChAc IP65	ELIBET	150101/10
TX1B	Conmutad 1x 150A 2v 1-0-2 caja PVC p-ROJ	ELIBET	150101/1
TX0R	Conmutad 1x 150A 2v 1-0-2 frente 70 p-ROJ	ELIBET	150101/0

HI1J	Conmutad 1x 180A 2v 1-0-2 caja ChAc IP65	ELIBET	180101/10
A82B	Conmutad 1x 180A 2v 1-0-2 fren 70mm p-ROJ	ELIBET	180101/0
A82B	Conmutad 1x 180A 2v 1-0-2 fren 70mm p-ROJ	ELIBET	180101/0
AB81	Conmutad 2x 16A 2v 1-0-2 caja ChAc	ELIBET	4102
5HXQ	Conmutad 2x 16A 2v 1-0-2 caja PVC 90x90mm	ELIBET	4102E
OZ2P	Conmutad 2x 16A 2v 1-0-2 caja PVC palanca	ELIBET	408/16
OZ2M	Conmutad 2x 16A 2v 1-0-2 emb 100x50 palanc	ELIBET	208/16
S361	Conmutad 2x 16A 2v 1-0-2 fren 75mm perill	ELIBET	3102
OZ2I	Conmutad 2x 16A 2v 1-0-2 subpanel pa-Bak	ELIBET	808/16
AD30	Conmutad 2x 20A 2v 1-0-2 caja Bak a boton	ELIBET	4008
AD03	Conmutad 2x 20A 2v 1-0-2 caja Bak pa-Bak	ELIBET	408
AC97	Conmutad 2x 20A 2v 1-0-2 emb 100x50 palan	ELIBET	208
AD10	Conmutad 2x 20A 2v 1-0-2 fren ChAc pala	ELIBET	608
AD18	Conmutad 2x 20A 2v 1-0-2 subpanel pa-Bak	ELIBET	808
AC24	Conmutad 2x 32A 2v 1-0-2 caja AIFo	ELIBET	9102
AC53	Conmutad 2x 32A 2v 1-0-2 caja ChAc	ELIBET	7102
AC4K	Conmutad 2x 32A 2v 1-0-2 caja estanca	ELIBET	7102E
OZ1K	Conmutad 2x 32A 2v 1-0-2 fren 70mm AMA	ELIBET	6102/8
AC39	Conmutad 2x 32A 2v 1-0-2 fren 75mm acril	ELIBET	6102
AC66	Conmutad 2x 32A 2v 1-0-2 fren 80mm ChAc	ELIBET	8102
AC82	Conmutad 2x 32A 2v 1-0-2 fren 100mm AIFo	ELIBET	10102
AC26	Conmutad 2x 63A 2v 1-0-2 caja AIFo	ELIBET	9104
HI2H	Conmutad 2x 63A 2v 1-0-2 caja Met L63/10	ELIBET	63102/10
7M8X	Conmutad 2x 63A 2v 1-0-2 caja Rok pROJ	ELIBET	63102/1
AC41	Conmutad 2x 63A 2v 1-0-2 fren 75mm acril	ELIBET	6104
AC68	Conmutad 2x 63A 2v 1-0-2 fren 80mm ChAc	ELIBET	8104
HI0E	Conmutad 2x 80A 2v 1-0-2 caja Met IP65	ELIBET	80102/10
CPI9	Conmutad 2x 80A 2v 1-0-2 fren 70 p-ROJ	ELIBET	80102/0
HI0Q	Conmutad 2x 125A 2v 1-0-2 caja Met IP65	ELIBET	125102/10
CPI8	Conmutad 2x 125A 2v 1-0-2 fren 70mm p-ROJ	ELIBET	125102/0
HI1A	Conmutad 2x 150A 2v 1-0-2 caja Met IP65	ELIBET	150102/10
TX0S	Conmutad 2x 150A 2v 1-0-2 fren 70mm p-ROJ	ELIBET	150102/0
HI1K	Conmutad 2x 180A 2v 1-0-2 caja Met IP65	ELIBET	180102/10
TX0I	Conmutad 2x 220A 2v 1-0-2 fren 70mm p-ROJ	ELIBET	220102/0
AB82	Conmutad 3x 16A 2v 1-0-2 caja ChAc	ELIBET	4103
5HXR	Conmutad 3x 16A 2v 1-0-2 caja PVC 90mm	ELIBET	4103E
OZ2O	Conmutad 3x 16A 2v 1-0-2 caja PVC palanca	ELIBET	508/16
OZ2N	Conmutad 3x 16A 2v 1-0-2 emb 100x50 palanc	ELIBET	308/16
AB75	Conmutad 3x 16A 2v 1-0-2 fren 48mm acril	ELIBET	3103/4
AB79	Conmutad 3x 16A 2v 1-0-2 fren 75mm manija	ELIBET	3103/6
CS50	Conmutad 3x 16A 2v 1-0-2 fren 75mm perill	ELIBET	3103
OZ2J	Conmutad 3x 16A 2v 1-0-2 subpanel pal Bak	ELIBET	908/16
AD04	Conmutad 3x 20A 2v 1-0-2 caja Bak palanca	ELIBET	508
A82M	Conmutad 3x 20A 2v 1-0-2 caja Met	ELIBET	20103/7
A82O	Conmutad 3x 20A 2v 1-0-2 caja PVC	ELIBET	20103/6
VL88	Conmutad 3x 20A 2v 1-0-2 caja PVC palanca	ELIBET	508CCP
AB97	Conmutad 3x 20A 2v 1-0-2 emb 5x10 pa-bak	ELIBET	308
AD19	Conmutad 3x 20A 2v 1-0-2 subpanel pa-Bak	ELIBET	908
AD11	Conmutad 3x 20A 2v I-O-II fren ChAc palanc	ELIBET	708
AC25	Conmutad 3x 32A 2v 1-0-2 caja AIFo	ELIBET	9103
AC54	Conmutad 3x 32A 2v 1-0-2 caja ChAc	ELIBET	7103
AC4L	Conmutad 3x 32A 2v 1-0-2 caja estanca	ELIBET	7103E
AC40	Conmutad 3x 32A 2v 1-0-2 fren 75mm acri	ELIBET	6103
AC67	Conmutad 3x 32A 2v 1-0-2 fren 80mm ChAc	ELIBET	8103
AC83	Conmutad 3x 32A 2v 1-0-2 fren 100mm AIFo	ELIBET	10103
E5N7	Conmutad 3x 32A+N 2v 1-0-2 caja AIFo L32/9	ELIBET	32103N/9
P2Q0	Conmutad 3x 32A+N 2v 1-0-2 caja Met L32/7	ELIBET	32103N/7
E5P7	Conmutad 3x 32A+N 2v 1-0-2 fren 48mm	ELIBET	32103N/0
E021	Conmutad 3x 40A 2v 1-0-2 caja AIFo L40/9	ELIBET	40103/9
A82U	Conmutad 3x 40A 2v 1-0-2 caja Met L40/7	ELIBET	40103/7

52YY	Conmutad 3x 40A 2v 1-0-2 caja PVC L40/1	ELIBET	40103/1
A82X	Conmutad 3x 40A+N 2v 1-0-2 caja Met	ELIBET	40103N/7
AD01	Conmutad 3x 63A 2v 1-0-2 caja AlFo	ELIBET	910564C
HI2I	Conmutad 3x 63A 2v 1-0-2 caja Met IP65	ELIBET	63103/10
AC42	Conmutad 3x 63A 2v 1-0-2 fren 75mm acri	ELIBET	6105
AC69	Conmutad 3x 63A 2v 1-0-2 fren 80mm ChAc	ELIBET	8105
AB60	Conmutad 3x 63A+N 2v 1-0-2 caja AlFo	ELIBET	CT64C
HI2J	Conmutad 3x 63A+N 2v 1-0-2 caja Met IP65	ELIBET	63103N/10
H3U2	Conmutad 3x 63A+N 2v 1-0-2 fren perilla	ELIBET	63103N/0
HI0D	Conmutad 3x 80A 2v 1-0-2 caja Met IP65	ELIBET	80103/10
CPJ2	Conmutad 3x 80A 2v 1-0-2 fren 70mm p-ROJ	ELIBET	80103/0
HI0C	Conmutad 3x 80A+N 2v 1-0-2 caja Met IP65	ELIBET	80103N/10
HI0R	Conmutad 3x 125A 2v 1-0-2 caja Met IP65	ELIBET	125103/10
CPJ3	Conmutad 3x 125A 2v 1-0-2 fren 70mm p-ROJ	ELIBET	125103/0
HI0S	Conmutad 3x 125A+N 2v 1-0-2 caja Met IP65	ELIBET	125103N/1
CPJ4	Conmutad 3x 125A+N 2v 1-0-2 frente 70 p-RJ	ELIBET	125103N/0
HI1B	Conmutad 3x 150A 2v 1-0-2 caja Met IP65	ELIBET	150103/10
TX0U	Conmutad 3x 150A 2v 1-0-2 frente 70 p-ROJ	ELIBET	150103/0
HI1C	Conmutad 3x 150A+N 2v 1-0-2 caja Met IP65	ELIBET	150103N/1
TX0V	Conmutad 3x 150A+N 2v 1-0-2 fren 70mm p-RJ	ELIBET	150103N/0
HI1M	Conmutad 3x 180A 2v 1-0-2 caja Met IP65	ELIBET	180103/10
A82W	Conmutad 3x 180A 2v 1-0-2 fren 70mm p-RJ	ELIBET	180103/0
HI1N	Conmutad 3x 180A+N 2v 1-0-2 caja Met L180	ELIBET	180103N/1
A84W	Conmutad 3x 180A+N 2v 1-0-2 frente 70 p-RJ	ELIBET	180103N/0
HI1W	Conmutad 3x 220A 2v 1-0-2 caja Met L220	ELIBET	220103/10
TX0J	Conmutad 3x 220A 2v 1-0-2 fren 70mm p-ROJ	ELIBET	220103/0
HI1X	Conmutad 3x 220A+N 2v 1-0-2 caja Met L220	ELIBET	220103N/1
TX0K	Conmutad 3x 220A+N 2v 1-0-2 fren 70mm p-RJ	ELIBET	220103N/0
VL77	Conmutad 4x 32A 2v 1-0-2 caja AlFo	ELIBET	CT9032
VL85	Conmutad 4x 32A 2v 1-0-2 caja ChAc	ELIBET	CT7032
E5P9	Conmutad 4x 32A 2v 1-0-2 fren 48mm	ELIBET	32104/0
A84Y	Conmutad 4x 40A 2v 1-0-2 caja Met	ELIBET	40104/7
51YY	Conmutad 4x 40A 2v 1-0-2 caja PVC 104mm	ELIBET	40104/1
HI2K	Conmutad 4x 63A 2v 1-0-2 caja Met L 63/10	ELIBET	63104/10
CPJ8	Conmutad 4x 63A 2v 1-0-2 fren 70 NG pRJ	ELIBET	63104/0
HI2L	Conmutad 4x 80A 2v 1-0-2 caja Met L 80/10	ELIBET	80104/10
CPJ9	Conmutad 4x 80A 2v 1-0-2 fren 70 NG pRJ	ELIBET	80104/0
HI0T	Conmutad 4x 125A 2v 1-0-2 caja Met L125/10	ELIBET	125104/10
CPK0	Conmutad 4x 125A 2v 1-0-2 frente 70 NG pRJ	ELIBET	125104/0
HI1D	Conmutad 4x 150A 2v 1-0-2 caja Met L150/10	ELIBET	150104/10
TX0W	Conmutad 4x 150A 2v 1-0-2 frente 70 NG pRJ	ELIBET	150104/0
HI1O	Conmutad 4x 180A 2v 1-0-2 caja Met L180/10	ELIBET	180104/10
A84Z	Conmutad 4x 180A 2v 1-0-2 frente 70 NG pRJ	ELIBET	180104/0
HI1Y	Conmutad 4x 220A 2v 1-0-2 caja Met L220/10	ELIBET	220104/10
TX0L	Conmutad 4x 220A 2v 1-0-2 frente NEG p-ROJ	ELIBET	220104/0
AB66	Interruptor 2x 16 s-fus caja ChHo	ELIBET	4002
5HXM	Interruptor 2x 16 s-fus caja PVC 90x 90mm	ELIBET	4002E
AB63	Interruptor 2x 16 s-fus fren 48mm acrilico	ELIBET	3002/4
AB59	Interruptor 2x 16 s-fus fren 75mm manija	ELIBET	3002/6
CS44	Interruptor 2x 20 c-fus emb 5x10 a tecla	ELIBET	1132
D151	Interruptor 2x 20 c-fus ext tecla	ELIBET	1122
AD47	Interruptor 2x 20 s-fus caja Ac rotativo	ELIBET	102E
AD28	Interruptor 2x 20 s-fus caja BAK a boton	ELIBET	4007
AD02	Interruptor 2x 20 s-fus caja BAK palanca	ELIBET	407
F296	Interruptor 2x 20 s-fus emb 10x5 a tecla	ELIBET	1032
AC96	Interruptor 2x 20 s-fus emb 10x5 palanca	ELIBET	207
D152	Interruptor 2x 20 s-fus emb fren Ac tecla	ELIBET	1042
AD44	Interruptor 2x 20 s-fus emb frontal rotativ	ELIBET	102
D150	Interruptor 2x 20 s-fus ext tecla	ELIBET	1022
AD16	Interruptor 2x 20 s-fus subpanel palanc Bak	ELIBET	807

A99I	Interruptor 2x 24 s-fus caja Ac pal Bak	ELIBET	302T
D147	Interruptor 2x 30 c-fus caja Ac palan Bak	ELIBET	812
D146	Interruptor 2x 30 s-fus caja Ac pal Bak	ELIBET	302
AD32	Interruptor 2x 30 s-fus emb subpanel p-Bak	ELIBET	422
AC20	Interruptor 2x 32 s-fus caja AlFo	ELIBET	9002
AC50	Interruptor 2x 32 s-fus caja ChAc	ELIBET	7002
AC4G	Interruptor 2x 32 s-fus caja PVC	ELIBET	7002E
AC34	Interruptor 2x 32 s-fus fren 75mm acrilico	ELIBET	6002
AC61	Interruptor 2x 32 s-fus fren 80mm ChAc	ELIBET	8002
AC77	Interruptor 2x 32 s-fus fren 100mm AlFo	ELIBET	10002
E5G1	Interruptor 2x 32 s-fus fren candado AMA-RO	ELIBET	32002/8
E046	Interruptor 2x 40 s-fus caja AlFo L40/9	ELIBET	40002/9
A84J	Interruptor 2x 40 s-fus caja Met L40/7	ELIBET	40002/7
14YY	Interruptor 2x 40 s-fus caja PVC 104x104mm	ELIBET	40002/1
11YY	Interruptor 2x 40 s-fus fren candado AMA-RO	ELIBET	40002/8
AC21	Interruptor 2x 63 s-fus caja AlFo	ELIBET	9004
HI2C	Interruptor 2x 63 s-fus caja Met L 63/10	ELIBET	63002/10
AC36	Interruptor 2x 63 s-fus fren 75mm acrilico	ELIBET	6004
AC63	Interruptor 2x 63 s-fus fren 80mm ChAc	ELIBET	8004
AC79	Interruptor 2x 63 s-fus fren 100mm AlFo	ELIBET	10004
HI0G	Interruptor 2x 80 s-fus caja Met L 80/10	ELIBET	80002/10
CPI4	Interruptor 2x 80 s-fus fren 70mm NEG pROJ	ELIBET	80002/0
HI0K	Interruptor 2x 125 s-fus caja Met L125/10	ELIBET	125002/10
CPJ5	Interruptor 2x 125 s-fus fren 70mm NEG pROJ	ELIBET	125002/0
HI0U	Interruptor 2x 150 s-fus caja Met L150/10	ELIBET	150002/10
TX0N	Interruptor 2x 150 s-fus fren 70mm NEG pROJ	ELIBET	150002/0
HI1E	Interruptor 2x 180 s-fus caja Met L180/10	ELIBET	180002/10
HI1P	Interruptor 2x 220 s-fus caja Met L220/10	ELIBET	220002/10
AB67	Interruptor 3x 16 s-fus caja ChAc	ELIBET	4003
5HXN	Interruptor 3x 16 s-fus caja PVC 90x 90mm	ELIBET	4003E
0Z2Q	Interruptor 3x 16 s-fus caja PVC palanc	ELIBET	507/16
0Z2L	Interruptor 3x 16 s-fus emb 5x10 palanc	ELIBET	307/16
AB68	Interruptor 3x 16 s-fus fren 48mm acrilico	ELIBET	3003/4
AB70	Interruptor 3x 16 s-fus fren 75mm manija	ELIBET	3003/6
DQ29	Interruptor 3x 16 s-fus fren 75mm perilla	ELIBET	3003
0Z2H	Interruptor 3x 16 s-fus subpanel palanc Bak	ELIBET	907/16
D218	Interruptor 3x 20 s-fus caja Ac rotativo	ELIBET	103E
AD07	Interruptor 3x 20 s-fus caja Bak palanc/Bak	ELIBET	507
A83N	Interruptor 3x 20 s-fus caja Met	ELIBET	20003/7
A83O	Interruptor 3x 20 s-fus caja PVC	ELIBET	20003/6
VM71	Interruptor 3x 20 s-fus caja PVC palanc-PVC	ELIBET	507CCP
VM00	Interruptor 3x 20 s-fus caja PVC rotativo	ELIBET	103CCP
AB74	Interruptor 3x 20 s-fus emb 10x5 palan Bak	ELIBET	307
G719	Interruptor 3x 20 s-fus emb frontal rotativ	ELIBET	103
AD09	Interruptor 3x 20 s-fus fren Ac pa-Bak	ELIBET	707
AD46	Interruptor 3x 20 s-fus fren Ac rotativo	ELIBET	103S
AD17	Interruptor 3x 20 s-fus subpanel pal Bak	ELIBET	907
A99J	Interruptor 3x 24 s-fus caja Ac pal Bak	ELIBET	303T
D149	Interruptor 3x 30 c-fus caja Ac palan Bak	ELIBET	813
D148	Interruptor 3x 30 s-fus caja Ac palan Bak	ELIBET	303
AC18	Interruptor 3x 32 s-fus caja AlFo	ELIBET	9003
E5L8	Interruptor 3x 32 s-fus caja AlFo L32/9	ELIBET	32003/9
AC51	Interruptor 3x 32 s-fus caja ChAc	ELIBET	7003
AC4I	Interruptor 3x 32 s-fus caja estanca	ELIBET	7003E
E5M1	Interruptor 3x 32 s-fus caja Met L32/7	ELIBET	32003/7
E5F9	Interruptor 3x 32 s-fus caja PVC L32/1	ELIBET	32003/1
AC35	Interruptor 3x 32 s-fus fren 75mm acril	ELIBET	6003
AC62	Interruptor 3x 32 s-fus fren 80mm ChAc	ELIBET	8003
AC78	Interruptor 3x 32 s-fus fren 100mm AlFo	ELIBET	10003
P2P0	Interruptor 3x 32+N s-fus caja Met L32/7	ELIBET	32003N/7

E5M0	Interruptor 3x 32+N s-fus fren 48mm	ELIBET	32003N/0
E5L4	Interruptor 3x 32+N s-fus fren candado AM-R	ELIBET	32003N/8
A84P	Interruptor 3x 40 s-fus caja Met L40/7	ELIBET	40003/7
7B2C	Interruptor 3x 40 s-fus fren 48mm	ELIBET	40003/0
E017	Interruptor 3x 40+N s-fus caja AIFo L40	ELIBET	40003N/9
08YY	Interruptor 3x 40+N s-fus fren candado AM-R	ELIBET	40003N/8
AC22	Interruptor 3x 63 s-fus caja AIFo	ELIBET	9005
HI2D	Interruptor 3x 63 s-fus caja Met L 63/10	ELIBET	63003/10
AC37	Interruptor 3x 63 s-fus fren 75x 75 acril	ELIBET	6005
AC64	Interruptor 3x 63 s-fus fren 80mm ChAc	ELIBET	8005
AC80	Interruptor 3x 63 s-fus fren 100x100 AIFo	ELIBET	10005
5BX0	Interruptor 3x 63+N s-fus caja AIFo	ELIBET	IT64C
12YY	Interruptor 3x 63+N s-fus fren candado AM-R	ELIBET	63003N/8
HI0H	Interruptor 3x 80 s-fus caja Met L 80/10	ELIBET	80003/10
CPL7	Interruptor 3x 80 s-fus fren 70mm NEG pROJ	ELIBET	80003/0
HI0I	Interruptor 3x 80+N s-fus caja Met L 80/10	ELIBET	80003N/10
CPP3	Interruptor 3x 80+N s-fus fren 70 NEG pROJ	ELIBET	80003N/0
HI0L	Interruptor 3x 125 s-fus caja Met L125/10	ELIBET	125003/10
CPK6	Interruptor 3x 125 s-fus fren 70mm NEG pROJ	ELIBET	125003/0
HI0N	Interruptor 3x 125+N s-fus caja Met L125/10	ELIBET	125003N/1
CPP4	Interruptor 3x 125+N s-fus fren 70 NEG pROJ	ELIBET	125003N/0
HI0V	Interruptor 3x 150 s-fus caja Met L150/10	ELIBET	150003/10
TX0O	Interruptor 3x 150 s-fus fren 70mm NEG pROJ	ELIBET	150003/0
HI0W	Interruptor 3x 150+N s-fus caja Met L150/10	ELIBET	150003N/1
TX0P	Interruptor 3x 150+N s-fus fren 70 NEG pROJ	ELIBET	150003N/0
HI1F	Interruptor 3x 180 s-fus caja Met L180/10	ELIBET	180003/10
A99F	Interruptor 3x 180 s-fus fren 70mm NEG pROJ	ELIBET	180003/0
HI1G	Interruptor 3x 180+N s-fus caja Met L180/10	ELIBET	180003N/1
A99G	Interruptor 3x 180+N s-fus fren 70 NEG pROJ	ELIBET	180003N/0
HI1Q	Interruptor 3x 220 s-fus caja Met L220/10	ELIBET	220003/10
HI1R	Interruptor 3x 220+N s-fus caja Met L220/10	ELIBET	220003N/1
TX0M	Interruptor 3x 220+N s-fus fren 70 NEG pROJ	ELIBET	220003N/0
M3AP	Interruptor 4x 16 s-fus caja ChAc	ELIBET	IT4016
VM01	Interruptor 4x 16 s-fus fren 48mm acríli	ELIBET	IT30/4
FU07	Interruptor 4x 32 s-fus caja AIFo	ELIBET	IT9032
M3AQ	Interruptor 4x 32 s-fus caja ChAc	ELIBET	IT7032
VM17	Interruptor 4x 32 s-fus fren 75mm acríli	ELIBET	IT6032
E5H8	Interruptor 4x 32 s-fus fren candado AMA-RO	ELIBET	32004/8
E018	Interruptor 4x 40 s-fus caja AIFo L40/9	ELIBET	40004/9
A84U	Interruptor 4x 40 s-fus caja Met L40/7	ELIBET	40004/7
09YY	Interruptor 4x 40 s-fus fren candado AMA-RO	ELIBET	40004/8
HI2F	Interruptor 4x 63 s-fus caja Met L 63/10	ELIBET	63004/10
VM02	Interruptor 4x 63 s-fus fren 75mm acríli	ELIBET	IT6064
34YY	Interruptor 4x 63 s-fus fren candado AMA-RO	ELIBET	63004/8
HI0J	Interruptor 4x 80 s-fus caja Met L 80/10	ELIBET	80004/10
CPH6	Interruptor 4x 80 s-fus fren 70 NEG p-ROJ	ELIBET	80004/0
HI0O	Interruptor 4x 125 s-fus caja Met L125/10	ELIBET	125004/10
CPH5	Interruptor 4x 125 s-fus fren 70 NEG p-ROJ	ELIBET	125004/0
HI0Y	Interruptor 4x 150 s-fus caja Met L150/10	ELIBET	150004/10
TX0Q	Interruptor 4x 150 s-fus fren 70mm NEG pROJ	ELIBET	150004/0
HI1H	Interruptor 4x 180 s-fus caja Met L180/10	ELIBET	180004/10
HI1S	Interruptor 4x 220 s-fus caja Met L220/10	ELIBET	220004/10
TX0E	Interruptor 4x 220 s-fus fren 70mm NEG pROJ	ELIBET	220004/0
CS47	Interruptor; ELIBET adapt riel din	ELIBET	AURD
A83D	Interruptor; ELIBET adapt riel din 20/ 40A	ELIBET	AURD1
7B3L	Interruptor; ELIBET adapt riel din 63/220A	ELIBET	AURD2
CUA0	Interruptor; ELIBET capuchon IP65 p-204 y 206	ELIBET	ADIP65
F9B9	Interruptor; ELIBET EXT-1 extens eje de 150mm	ELIBET	EXT-1
TX0C	Interruptor; ELIBET EXT-2 extens eje de 150mm	ELIBET	EXT-2
AB91	Inversor marcha man 2x 16A caja ChAc	ELIBET	4301



VM03	Inversor marcha man 2x 16A caja PVC 75x 75mm	ELIBET	3301CCP
5HXS	Inversor marcha man 2x 16A caja PVC 90x 90mm	ELIBET	4301E
2O6U	Inversor marcha man 2x 16A panel	ELIBET	16301/0
5BX4	Inversor marcha man 2x 20A caja Al f-Al+f con	ELIBET	108C
CS41	Inversor marcha man 2x 20A caja Alu frent-Alu	ELIBET	106C
AD05	Inversor marcha man 2x 20A caja Bak	ELIBET	409
VM04	Inversor marcha man 2x 20A caja PVC	ELIBET	409CCP
AD25	Inversor marcha man 2x 20A emb 5x10 a boton	ELIBET	2003
AC98	Inversor marcha man 2x 20A emb 5x10 palan bak	ELIBET	209
5BX5	Inversor marcha man 2x 20A emb fr/Al+fac cone	ELIBET	108
CS43	Inversor marcha man 2x 20A emb frente Alumin	ELIBET	106
AD12	Inversor marcha man 2x 20A fren Ac palanca	ELIBET	609
AD14	Inversor marcha man 2x 20A subpanel pal Bak	ELIBET	809
AC28	Inversor marcha man 2x 32A caja AlFo	ELIBET	9301
AC56	Inversor marcha man 2x 32A caja ChAc	ELIBET	7301
AC40	Inversor marcha man 2x 32A caja estanca	ELIBET	7301E
AC44	Inversor marcha man 2x 32A fren 75mm acrilic	ELIBET	6301
AC71	Inversor marcha man 2x 32A fren 80mm ChAc	ELIBET	8301
E5L6	Inversor marcha man 2x 32A fren candado AM-RO	ELIBET	32301/8
M3AR	Inversor marcha man 2x 63A caja AlFo	ELIBET	930164C
CPL4	Inversor marcha man 2x 63A fren 70mm NEG	ELIBET	63301/0
7M9W	Inversor marcha man 2x 80A caja PVC f-NEG	ELIBET	80301/1
CPL5	Inversor marcha man 2x 80A fren 70mm NEG	ELIBET	80301/0
7M9X	Inversor marcha man 2x125A caja PVC f-NEG	ELIBET	125301/1
CPL6	Inversor marcha man 2x125A fren 70mm NEG	ELIBET	125301/0
AB92	Inversor marcha man 3x 16A caja ChAc m-NEG	ELIBET	4302
AD24	Inversor marcha man 3x 16A caja PVC 75x75x70	ELIBET	107
5HXT	Inversor marcha man 3x 16A caja PVC 90x90x75	ELIBET	4302E
20KE	Inversor marcha man 3x 16A caja PVC perilla	ELIBET	106CP
5BX2	Inversor marcha man 3x 16A caja PVC+fac cone	ELIBET	108CP
21KE	Inversor marcha man 3x 16A emb panel	ELIBET	106P
5BX6	Inversor marcha man 3x 16A emb panel+fac cone	ELIBET	108P
AB94	Inversor marcha man 3x 16A fren 48mm acrilic	ELIBET	3302/4
AB93	Inversor marcha man 3x 16A fren 75mm manija	ELIBET	3302/6
84YF	Inversor marcha man 3x 16A fren 75mm perilla	ELIBET	3302
XTZ8	Inversor marcha man 3x 16A fren DIN p-cortina	ELIBET	107/2
AC99	Inversor marcha man 3x 20A emb 5x10 palan Bak	ELIBET	309
AD06	Inversor marcha man 3x 20A ext caja Bak palan	ELIBET	509
VM06	Inversor marcha man 3x 20A ext caja PVC palan	ELIBET	509CCP
AD13	Inversor marcha man 3x 20A fren 80mm Ac	ELIBET	709
AD15	Inversor marcha man 3x 20A subpanel pal Bak	ELIBET	909
AC29	Inversor marcha man 3x 32A caja AlFo	ELIBET	9302
AC57	Inversor marcha man 3x 32A caja ChAc	ELIBET	7302
AC4P	Inversor marcha man 3x 32A caja PVC	ELIBET	7302E
AC45	Inversor marcha man 3x 32A fren 75mm acrilic	ELIBET	6302
AC72	Inversor marcha man 3x 32A fren 80mm ChAc	ELIBET	8302
AC88	Inversor marcha man 3x 32A fren 100mm AlFo	ELIBET	10302
E029	Inversor marcha man 3x 40A caja AlFo L40	ELIBET	40302/9
7B2G	Inversor marcha man 3x 40A fren 48mm	ELIBET	40302/0
AB64	Inversor marcha man 3x 63A caja AlFo	ELIBET	930264C
CPL8	Inversor marcha man 3x 63A fren 70mm NEG	ELIBET	63302/0
7MD5	Inversor marcha man 3x 80A caja PVC f-NEG	ELIBET	80302/1
CPL9	Inversor marcha man 3x 80A fren 70mm NEG	ELIBET	80302/0
7M9Y	Inversor marcha man 3x125A caja PVC f-NEG	ELIBET	125302/1
CPM0	Inversor marcha man 3x125A fren 70mm NEG	ELIBET	125302/0
AC15	Selectora fase 16A caja ChAc m-NEG	ELIBET	4603
5HXW	Selectora fase 16A caja PVC 90x90mm	ELIBET	4603E
AC16	Selectora fase 16A fren 48mm acrilico	ELIBET	3603/4
AC17	Selectora fase 16A fren 75mm c-manija	ELIBET	3603/6
O0YF	Selectora fase 16A fren 75mm c-perilla	ELIBET	3603

AC31	Selectora fase 32A caja AIFo	ELIBET	9603
AC59	Selectora fase 32A caja ChAc	ELIBET	7603
AC4R	Selectora fase 32A caja PVC	ELIBET	7603E
AC47	Selectora fase 32A fren 75mm acrilico	ELIBET	6603
AC74	Selectora fase 32A fren 80mm ChAc	ELIBET	8603
E5H4	Selectora fase 32A fren 48mm 0-R-0-S-0-T+N	ELIBET	32603N/0
E5H5	Selectora fase 32A fren 48mm 0-R-S-T	ELIBET	32602/0
E5H6	Selectora fase 32A fren 48mm 0-R-S-T+N	ELIBET	32604N/0
A98Y	Selectora fase 40A caja Met 0-R-S-T L40/7	ELIBET	40602/7
A99D	Selectora fase 40A caja Met 0-R-S-T+N L40/7	ELIBET	40604N/7
77YY	Selectora fase 40A caja PVC 0-R-0-S-0-T+N	ELIBET	40603N/1
92YY	Selectora fase 40A caja PVC 0-R-S-T	ELIBET	40602/1
7B3K	Selectora fase 40A fren 48mm 0-R-S-T+N	ELIBET	40604N/0
7MG0	Selectora fase 63A caja PVC 0-R-S-T	ELIBET	63602/1
AC32	Selectora fase 63A ext caja AIFo	ELIBET	9604
CPO3	Selectora fase 63A fren 70mm 0-R-S-T	ELIBET	63602/0
AC48	Selectora fase 63A fren 75mm acrilico	ELIBET	6604
AC75	Selectora fase 63A fren 80mm ChAc	ELIBET	8604
AC91	Selectora fase 63A fren 100mm AIFo	ELIBET	10604
7MF9	Selectora fase 80A caja PVC 0-R-S-T	ELIBET	80602/1
CPO2	Selectora fase 80A fren 70mm 0-R-S-T	ELIBET	80602/0
7MG6	Selectora fase 80A+N caja PVC 0-R-S-T	ELIBET	80604N/1
CPO8	Selectora fase 80A+N fren 70mm 0-R-S-T	ELIBET	80604N/0
7MF8	Selectora fase 125A caja PVC 0-R-S-T	ELIBET	125602/1
CPO1	Selectora fase 125A fren 70mm 0-R-S-T	ELIBET	125602/0
7MG4	Selectora fase 125A+N caja PVC 0-R-S-T	ELIBET	125604N/1
CPO7	Selectora fase 125A+N fren 70mm 0-R-S-T	ELIBET	125604N/0
A98K	Selectora fase 180A fren 70mm 0-R-S-T	ELIBET	180602/0
S345	Arranque 2 veloc 16A caja ChAc man-NEG IP30	VEFBEN	252 C
DS20	Arranque 2 veloc 16A fren 48mm acril	VEFBEN	0/252
S171	Arranque 2 veloc 16A fren 75mm acril	VEFBEN	252
S346	Arranque 2 veloc 32A caja ChAc IP30	VEFBEN	352 C
S172	Arranque 2 veloc 32A fren 100mm acril	VEFBEN	352
S347	Arranque 2 veloc 45A caja ChAc IP30	VEFBEN	452 C
S173	Arranque 2 veloc 45A fren 100mm acril	VEFBEN	452
D211	Arranque Estr-tria man 16A caja ChAc IP30	VEFBEN	255 C
DS22	Arranque Estr-tria man 16A fren 48mm acril	VEFBEN	0/255
LO59	Arranque Estr-tria man 16A fren 75mm acril	VEFBEN	255
GE44	Arranque Estr-tria man 32A caja ChAc IP30	VEFBEN	355 C
GE45	Arranque Estr-tria man 32A fren 100mm acril	VEFBEN	355
QE14	Arranque Estr-tria man 45A caja ChAc IP30	VEFBEN	455 C
QE16	Arranque Estr-tria man 45A fren 100mm acril	VEFBEN	455
BD49	Arranque Estr-tria man 63A caja ChAc IP30	VEFBEN	655 C
BC52	Arranque Estr-tria man 63A fren 100mm acril	VEFBEN	655
S329	Conmutad 1x 16A 2v 1-0-2 caja ChAc IP30	VEFBEN	221 C
BD62	Conmutad 1x 16A 2v 1-0-2 caja DIN	VEFBEN	0/221 CD
DR98	Conmutad 1x 16A 2v 1-0-2 fren 48mm acril	VEFBEN	0/221
D996	Conmutad 1x 16A 2v 1-0-2 fren 75mm acril	VEFBEN	221
S331	Conmutad 1x 32A 2v 1-0-2 caja ChAc IP30	VEFBEN	321 C
S052	Conmutad 1x 32A 2v 1-0-2 fren 100mm acril	VEFBEN	321
S332	Conmutad 1x 45A 2v 1-0-2 caja ChAc IP30	VEFBEN	421 C
S054	Conmutad 1x 45A 2v 1-0-2 fren 100mm acril	VEFBEN	421
BD40	Conmutad 1x 63A 2v 1-0-2 caja ChAc IP30	VEFBEN	621 C
E861	Conmutad 1x 63A 2v 1-0-2 fren 100mm acril	VEFBEN	621
D912	Conmutad 2x 10A 2v 1-0-2 caja Bak pa-NYL	VEFBEN	103/2
D910	Conmutad 2x 10A 2v 1-0-2 emb 5x10 pa-Bak	VEFBEN	102/2
D909	Conmutad 2x 10A 2v 1-0-2 emb p-panel	VEFBEN	101/2
E6Y4	Conmutad 2x 16A 2v 1-0-2 caja ChAc	VEFBEN	0/222 C
S333	Conmutad 2x 16A 2v 1-0-2 caja ChAc IP30	VEFBEN	222 C
BD68	Conmutad 2x 16A 2v 1-0-2 caja DIN	VEFBEN	0/222 CD

D199	Conmutad 2x 16A 2v 1-0-2 fren 75mm acril	VEFBEN	222
BD91	Conmutad 2x 16A 2v 1-0-2 fren 48mm acril	VEFBEN	0/222
S334	Conmutad 2x 32A 2v 1-0-2 caja ChAc IP30	VEFBEN	322 C
S055	Conmutad 2x 32A 2v 1-0-2 fren 100mm acril	VEFBEN	322
S335	Conmutad 2x 45A 2v 1-0-2 caja ChAc IP30	VEFBEN	422 C
S071	Conmutad 2x 45A 2v 1-0-2 fren 100mm acril	VEFBEN	422
BD42	Conmutad 2x 63A 2v 1-0-2 caja ChAc IP30	VEFBEN	622 C
E862	Conmutad 2x 63A 2v 1-0-2 fren 100mm acril	VEFBEN	622
BD43	Conmutad 2x 80A 2v 1-0-2 caja ChAc IP30	VEFBEN	822 C
BC39	Conmutad 2x 80A 2v 1-0-2 fren 100mm acril	VEFBEN	822
JG92	Conmutad 2x 100A 2v 1-0-2 caja PVC IP54	VEFBEN	1022 CP
JG80	Conmutad 2x 100A 2v 1-0-2 fren 100mm acril	VEFBEN	1022
D911	Conmutad 3x 10A 2v 1-0-2 caja Bak p-NYL	VEFBEN	103
D219	Conmutad 3x 10A 2v 1-0-2 emb 5x10 pal-bak	VEFBEN	102
D908	Conmutad 3x 10A 2v 1-0-2 emb p-panel	VEFBEN	101
E6Y5	Conmutad 3x 16A 2v 1-0-2 caja ChAc	VEFBEN	0/223 C
D201	Conmutad 3x 16A 2v 1-0-2 caja ChAc IP30	VEFBEN	223 C
BD65	Conmutad 3x 16A 2v 1-0-2 caja DIN	VEFBEN	0/223 CD
D200	Conmutad 3x 16A 2v 1-0-2 fren 48mm acril	VEFBEN	0/223
DS00	Conmutad 3x 16A 2v 1-0-2 fren 75mm acril	VEFBEN	223
BD67	Conmutad 3x 16A+N 2v 1-0-2 fren 48mm acril	VEFBEN	0/223 N
CI12	Conmutad 3x 16A+N 2v 1-0-2 fren 75mm acril	VEFBEN	223 N
CI13	Conmutad 3x 16A+N 2v 1-0-2 caja ChAc IP30	VEFBEN	223 NC
CI14	Conmutad 3x 16A+N 2v 1-0-2 caja PVC IP54	VEFBEN	223 NCP
S336	Conmutad 3x 32A 2v 1-0-2 caja ChAc IP30	VEFBEN	323 C
D202	Conmutad 3x 32A 2v 1-0-2 fren 100mm acril	VEFBEN	323
CI16	Conmutad 3x 32A+N 2v 1-0-2 caja ChAc IP30	VEFBEN	323 NC
CI15	Conmutad 3x 32A+N 2v 1-0-2 fren 100mm acril	VEFBEN	323 N
S337	Conmutad 3x 45A 2v 1-0-2 caja ChAc IP30	VEFBEN	423 C
A652	Conmutad 3x 45A 2v 1-0-2 fren 100mm acril	VEFBEN	423
CI17	Conmutad 3x 45A+N 2v 1-0-2 caja ChAc IP30	VEFBEN	423 NC
CI18	Conmutad 3x 45A+N 2v 1-0-2 fren 100mm acril	VEFBEN	423 N
AB27	Conmutad 3x 63A 2v 1-0-2 caja AlFo	VEFBEN	623 CA
BD44	Conmutad 3x 63A 2v 1-0-2 caja ChAc IP30	VEFBEN	623 C
E863	Conmutad 3x 63A 2v 1-0-2 fren 100mm acril	VEFBEN	623
CI20	Conmutad 3x 63A+N 2v 1-0-2 caja ChAc IP30	VEFBEN	623 NC
CI19	Conmutad 3x 63A+N 2v 1-0-2 fren 100mm acril	VEFBEN	623 N
JG73	Conmutad 3x 80A 2v 1-0-2 caja PVC IP54	VEFBEN	823 CP
BC37	Conmutad 3x 80A 2v 1-0-2 fren 100mm acril	VEFBEN	823
GF36	Conmutad 3x 100A 2v 1-0-2 caja PVC IP54	VEFBEN	1023 CP
JG81	Conmutad 3x 100A 2v 1-0-2 fren 100mm acril	VEFBEN	1023
D927	Conmutad 3x 100A 2v 1-0-2 fren m-estribo	VEFBEN	CT 1003
CI23	Conmutad 3x 100A+N 2v 1-0-2 caja PVC IP54	VEFBEN	1023 NCP
CI22	Conmutad 3x 100A+N 2v 1-0-2 fren 100 acril	VEFBEN	1023 N
X3T3	Conmutad 3x 125A 2v 1-0-2 mod 1000	VEFBEN	1223
X3T2	Conmutad 3x 125A+N 2v 1-0-2 mod 1000	VEFBEN	1223N
X3T1	Conmutad 3x 160A 2v 1-0-2 mod 1000	VEFBEN	1623
X3T4	Conmutad 3x 160A+N 2v 1-0-2 mod 1000	VEFBEN	1623N
D929	Conmutad 3x 200A 2v 1-0-2 fren m-estribo	VEFBEN	CT 2003
D931	Conmutad 3x 400A 2v 1-0-2 fren m-estribo	VEFBEN	CT 4003
D934	Conmutad 3x 600A 2v 1-0-2 fren m-estribo	VEFBEN	CT 6003
E726	Conmutad 4x 16A 2v 1-0-2 caja ChAc IP30	VEFBEN	224 C
JD48	Conmutad 4x 16A 2v 1-0-2 caja PVC ma-NEG	VEFBEN	0/224 CP
DS01	Conmutad 4x 16A 2v 1-0-2 fren 48mm acril	VEFBEN	0/224
D997	Conmutad 4x 16A 2v 1-0-2 fren 75mm acril	VEFBEN	224
E729	Conmutad 4x 32A 2v 1-0-2 caja ChAc IP30	VEFBEN	324 C
E732	Conmutad 4x 32A 2v 1-0-2 fren 100mm acril	VEFBEN	324
E736	Conmutad 4x 45A 2v 1-0-2 caja ChAc IP30	VEFBEN	424 C
E737	Conmutad 4x 45A 2v 1-0-2 fren 100mm acril	VEFBEN	424
BD45	Conmutad 4x 63A 2v 1-0-2 caja ChAc IP30	VEFBEN	624 C

E864	Conmutad 4x 63A 2v 1-0-2 fren 100mm acril	VEFBEN	624
JG75	Conmutad 4x 80A 2v 1-0-2 caja PVC IP54	VEFBEN	824 CP
BC41	Conmutad 4x 80A 2v 1-0-2 fren 100mm acril	VEFBEN	824
F295	Interruptor 2x 16 s-fus caja ChAc IP30	VEFBEN	202 C
E6S9	Interruptor 2x 16 s-fus caja ChAc	VEFBEN	0/202 C
BD72	Interruptor 2x 16 s-fus fren 48mm acril	VEFBEN	0/202
D155	Interruptor 2x 16 s-fus fren 75mm acril	VEFBEN	202
F299	Interruptor 2x 32 s-fus caja ChAc IP30	VEFBEN	302 C
D980	Interruptor 2x 32 s-fus fren 100mm acril	VEFBEN	302
F300	Interruptor 2x 45 s-fus caja ChAc IP30	VEFBEN	402 C
D988	Interruptor 2x 45 s-fus fren 100mm acril	VEFBEN	402
JG54	Interruptor 2x 63 s-fus caja ChAc IP30	VEFBEN	602 C
JG31	Interruptor 2x 63 s-fus fren 100mm acril	VEFBEN	602
JG67	Interruptor 2x 80 s-fus caja ChAc IP30	VEFBEN	802 C
BC15	Interruptor 2x 80 s-fus fren 100mm acril	VEFBEN	802
JG27	Interruptor 2x 100 s-fus caja PVC IP54	VEFBEN	1002 CP
BC25	Interruptor 2x 100 s-fus fren 100mm acril	VEFBEN	1002
JD39	Interruptor 3x 16 s-fus caja PVC m-NEG IP54	VEFBEN	0/203 CP
JD92	Interruptor 3x 16 s-fus caja PVC m-NEG IP54	VEFBEN	203 CP
DR88	Interruptor 3x 16 s-fus fren 48mm acril	VEFBEN	0/203
D972	Interruptor 3x 16 s-fus fren 75mm acril	VEFBEN	203
D159	Interruptor 3x 32 s-fus caja ChAc IP30	VEFBEN	303 C
D158	Interruptor 3x 32 s-fus fren 100mm acril	VEFBEN	303
F311	Interruptor 3x 45 s-fus caja ChAc IP30	VEFBEN	403 C
D989	Interruptor 3x 45 s-fus fren 100mm acril	VEFBEN	403
JG55	Interruptor 3x 63 s-fus caja ChAc IP30	VEFBEN	603 C
JG32	Interruptor 3x 63 s-fus fren 100mm acril	VEFBEN	603
JG69	Interruptor 3x 80 s-fus caja ChAc IP30	VEFBEN	803 C
BC16	Interruptor 3x 80 s-fus fren 100mm acril	VEFBEN	803
JG28	Interruptor 3x 100 s-fus caja PVC IP54	VEFBEN	1003 CP
BC26	Interruptor 3x 100 s-fus fren 100mm acril	VEFBEN	1003
0VR4	Interruptor 3x 125 s-fus caja PVC IP54	VEFBEN	1203
0VS0	Interruptor 3x 160 s-fus caja PVC IP54	VEFBEN	1603
E6S7	Interruptor 4x 16 s-fus caja ChAc	VEFBEN	0/204 C
F319	Interruptor 4x 16 s-fus caja ChAc IP30	VEFBEN	204 C
DR89	Interruptor 4x 16 s-fus fren 48mm acril	VEFBEN	0/204
D973	Interruptor 4x 16 s-fus fren 75mm acril	VEFBEN	204
F320	Interruptor 4x 32 s-fus caja ChAc IP30	VEFBEN	304 C
D981	Interruptor 4x 32 s-fus fren 100mm acril	VEFBEN	304
F321	Interruptor 4x 45 s-fus caja ChAc IP30	VEFBEN	404 C
D990	Interruptor 4x 45 s-fus fren 100mm acril	VEFBEN	404
JG56	Interruptor 4x 63 s-fus caja ChAc IP30	VEFBEN	604 C
JG33	Interruptor 4x 63 s-fus fren 100mm acril	VEFBEN	604
JG68	Interruptor 4x 80 s-fus caja ChAc IP30	VEFBEN	804 C
BC17	Interruptor 4x 80 s-fus fren 100mm acril	VEFBEN	804
JG29	Interruptor 4x 100 s-fus caja PVC IP54	VEFBEN	1004 CP
BC27	Interruptor 4x 100 s-fus fren 100mm acril	VEFBEN	1004
0VR6	Interruptor 4x 125 s-fus caja PVC IP54	VEFBEN	1204
0VS2	Interruptor 4x 160 s-fus caja PVC IP54	VEFBEN	1604
JF57	Inversor de fase 2x 16A 1-0-2 caja ChAc IP30	VEFBEN	262 C
E6T4	Inversor de fase 2x 16A 1-0-2 caja ChAc	VEFBEN	0/262 C
BD54	Inversor de fase 2x 16A 1-0-2 fren 48mm acr	VEFBEN	0/262
JD68	Inversor de fase 2x 16A 1-0-2 fren 75mm acr	VEFBEN	262
JF58	Inversor de fase 2x 32A 1-0-2 caja ChAc IP30	VEFBEN	362 C
JE12	Inversor de fase 2x 32A 1-0-2 fren 100mm acr	VEFBEN	362
DX39	Inversor de fase 2x 45A 1-0-2 caja ChAc IP30	VEFBEN	462 C
JG02	Inversor de fase 2x 45A 1-0-2 fren 100mm acr	VEFBEN	462
DX37	Inversor de fase 2x 63A 1-0-2 caja ChAc IP30	VEFBEN	662 C
JG52	Inversor de fase 2x 63A 1-0-2 fren 100mm acr	VEFBEN	662
JG65	Inversor de fase 2x 80A 1-0-2 caja ChAc IP30	VEFBEN	862 C

JG64	Inversor de fase 2x 80A 1-0-2 fren 100mm acr	VEFBEN	862
JG90	Inversor de fase 2x100A 1-0-2 caja PVC IP54	VEFBEN	1062 CP
JG89	Inversor de fase 2x100A 1-0-2 fren 100mm acr	VEFBEN	1062
BD78	Inversor marcha man 2x 10A caja Bak p-cortina	VEFBEN	115
D916	Inversor marcha man 2x 10A caja Bak p-Nyl	VEFBEN	112
BD82	Inversor marcha man 2x 10A emb 5x10 p-cortina	VEFBEN	114
D917	Inversor marcha man 2x 10A emb 5x10 p-Nyl	VEFBEN	111
BD77	Inversor marcha man 2x 10A panel p-cortina	VEFBEN	113
D918	Inversor marcha man 2x 10A panel p-Nyl	VEFBEN	110
E6S6	Inversor marcha man 2x 16A caja ChAc	VEFBEN	0/250 C
F339	Inversor marcha man 2x 16A caja ChAc IP30	VEFBEN	250 C
DS17	Inversor marcha man 2x 16A fren 48mm acril	VEFBEN	0/250
D206	Inversor marcha man 2x 16A fren 75mm acril	VEFBEN	250
D210	Inversor marcha man 2x 32A caja ChAc IP30	VEFBEN	350 C
F340	Inversor marcha man 2x 32A fren 100mm acril	VEFBEN	350
F344	Inversor marcha man 2x 32A fren 100mm acril	VEFBEN	450
F343	Inversor marcha man 2x 45A caja ChAc IP30	VEFBEN	450 C
BD46	Inversor marcha man 2x 63A caja ChAc IP30	VEFBEN	650 C
E867	Inversor marcha man 2x 63A fren 100mm acril	VEFBEN	650
JG76	Inversor marcha man 2x 80A caja PVC IP54	VEFBEN	850 CP
BC48	Inversor marcha man 2x 80A fren 100mm acril	VEFBEN	850
JG88	Inversor marcha man 2x100A caja PVC IP54	VEFBEN	1050 CP
JG85	Inversor marcha man 2x100A fren 100mm	VEFBEN	1050
D915	Inversor marcha man 3x 10A caja Bak p-Nyl	VEFBEN	109
D914	Inversor marcha man 3x 10A emb 5x10 p-Nyl	VEFBEN	108
D913	Inversor marcha man 3x 10A emb panel p-Nyl	VEFBEN	107
E6Y7	Inversor marcha man 3x 16A caja ChAc	VEFBEN	0/251 C
AG08	Inversor marcha man 3x 16A caja ChAc IP30	VEFBEN	251 C
DS19	Inversor marcha man 3x 16A fren 48mm acril	VEFBEN	0/251
D207	Inversor marcha man 3x 16A fren 75mm acril	VEFBEN	251
D212	Inversor marcha man 3x 32A caja ChAc IP30	VEFBEN	351 C
D208	Inversor marcha man 3x 32A fren 100mm acril	VEFBEN	351
D209	Inversor marcha man 3x 32A fren 100mm acril	VEFBEN	451
D213	Inversor marcha man 3x 45A caja ChAc IP30	VEFBEN	451 C
BD47	Inversor marcha man 3x 63A caja ChAc IP30	VEFBEN	651 C
E868	Inversor marcha man 3x 63A fren 100mm acril	VEFBEN	651
JG77	Inversor marcha man 3x 80A caja PVC IP54	VEFBEN	851 CP
BC49	Inversor marcha man 3x 80A fren 100mm acril	VEFBEN	851
JG87	Inversor marcha man 3x100A caja PVC IP54	VEFBEN	1051 CP
JG86	Inversor marcha man 3x100A fren 100mm	VEFBEN	1051
E6Y8	Selectora fase 16A caja ChAc	VEFBEN	0/260 C
E907	Selectora fase 16A caja ChAc m-NEG IP30	VEFBEN	260 C
DS24	Selectora fase 16A fren 48mm acril	VEFBEN	0/260
D196	Selectora fase 16A fren 75mm acril	VEFBEN	260
E6Y6	Selectora fase 16A+N caja ChAc	VEFBEN	0/261 C
E906	Selectora fase 16A+N caja ChAc m-NEG IP30	VEFBEN	261 C
DQ31	Selectora fase 16A+N fren 48mm acril	VEFBEN	0/261
BB19	Selectora fase 16A+N fren 75mm acril	VEFBEN	261
D198	Selectora fase 32A caja ChAc IP30	VEFBEN	360 C
D197	Selectora fase 32A fren 100mm acril	VEFBEN	360
G543	Selectora fase 32A+N caja ChAc IP30	VEFBEN	361 C
BB20	Selectora fase 32A+N fren 100mm acril	VEFBEN	361
E911	Selectora fase 45A caja ChAc IP30	VEFBEN	460 C
E912	Selectora fase 45A fren 100mm acril	VEFBEN	460
BC09	Selectora fase 45A+N caja ChAc IP30	VEFBEN	461 C
BB21	Selectora fase 45A+N fren 100mm acril	VEFBEN	461
BD50	Selectora fase 63A caja ChAc IP30	VEFBEN	660 C
BC46	Selectora fase 63A fren 100mm acril	VEFBEN	660
BD51	Selectora fase 63A+N caja ChAc IP30	VEFBEN	661 C
BC61	Selectora fase 63A+N fren 100mm acril	VEFBEN	661

BD53	Selectora fase 80A caja ChAc IP30	VEFBEN	860 C
BC47	Selectora fase 80A fren 100mm acril	VEFBEN	860
BD52	Selectora fase 80A+N caja ChAc IP30	VEFBEN	861 C
BC62	Selectora fase 80A+N fren 100mm acril	VEFBEN	861
JF99	Selectora fase 100A caja PVC IP54	VEFBEN	1060 CP
JF95	Selectora fase 100A fren 100mm acril	VEFBEN	1060
JG00	Selectora fase 100A+N caja PVC IP54	VEFBEN	1061 CP
JF96	Selectora fase 100A+N fren 100mm acril	VEFBEN	1061
DS08	Selectora p-A 2 trafo 0-R-S-T 16A 48mm acril	VEFBEN	0/232
I883	Selectora p-A 2 trafo 0-R-S-T 16A 75mm acril	VEFBEN	232
DS09	Selectora p-A 3 trafo 0-R-S-T 16A 48mm acril	VEFBEN	0/233
D204	Selectora p-A 3 trafo 0-R-S-T 16A 75mm acril	VEFBEN	233
D203	Selectora p-A directo 0-R-S-T 16A 75mm acril	VEFBEN	230
J179	Selectora p-A directo 0-R-S-T 32A 100mm acril	VEFBEN	330
I888	Selectora p-A directo 0-R-S-T 45A 100mm acril	VEFBEN	430
BC44	Selectora p-A directo 0-R-S-T 63A 100mm acril	VEFBEN	630
DS07	Selectora p-A directo R-0-S-0-T 16A fre 48mm	VEFBEN	0/231
JD66	Selectora p-A directo R-0-S-0-T 16A fre 75mm	VEFBEN	231
JE11	Selectora p-A directo R-0-S-0-T 32A fre 100mm	VEFBEN	331
JG01	Selectora p-A directo R-0-S-0-T 45A fre 100mm	VEFBEN	431
JG51	Selectora p-A directo R-0-S-0-T 63A fre 100mm	VEFBEN	631
E918	Selectora p-V 0-RN-SN-TN 16A fren 48mm acril	VEFBEN	0/241
DS12	Selectora p-V 0-RN-SN-TN 16A fren 75mm acril	VEFBEN	241
DS11	Selectora p-V 0-RS-RT-ST 16A fren 48mm acril	VEFBEN	0/240
D205	Selectora p-V 0-RS-RT-ST 16A fren 75mm acril	VEFBEN	240
E917	Selectora p-V 0-RS-RT-ST-0-RN-SN-TN 48mm acr	VEFBEN	0/242
DS13	Selectora p-V 0-RS-RT-ST-0-RN-SN-TN 75mm acr	VEFBEN	242
DS14	Selectora p-V 6 med entre f 2linea 48mm acr	VEFBEN	0/243
J204	Selectora p-V 6 med entre f 2linea 75mm acr	VEFBEN	243
DS15	Selectora p-V RN-RS-RT-ST fren 48mm acril	VEFBEN	0/244
F440	Selectora p-V RN-RS-RT-ST fren 75mm acril	VEFBEN	244
E916	Selectora p-VA directa 16A 0-R-S-T 75mm acr	VEFBEN	234
J207	Selectora p-VA directa 32A 0-R-S-T 100mm acr	VEFBEN	334
J205	Selectora p-VA directa 45A 0-R-S-T 100mm acr	VEFBEN	434
BC45	Selectora p-VA directo 63A 0-R-S-T 100mm acr	VEFBEN	634
1D25	Arranque Estr-tria man 16A caja PVC sal-lat	RAMOS MEJIA	CET 16/T
60SZ	Arranque Estr-tria man 16A fren Nylon	RAMOS MEJIA	CET 16/T
1D26	Arranque Estr-tria man 25A caja PVC sal-lat	RAMOS MEJIA	CET 25/T
61SZ	Arranque Estr-tria man 25A fren Nylon	RAMOS MEJIA	CET 25/T
D323	Arranque Estr-tria man 30A caja AIFo "0" con	RAMOS MEJIA	LET12
EH79	Arranque Estr-tria man 30A fren 75mm Melam	RAMOS MEJIA	LET12 4C
D324	Arranque Estr-tria man 45A caja AIFo	RAMOS MEJIA	LET18
341J	Arranque Estr-tria man 45A fren 75mm Nylon	RAMOS MEJIA	LET18
D319	Conmutad 2x 30A 2v 1-0-2 caja AIFo	RAMOS MEJIA	LC4/II
273J	Conmutad 2x 30A 2v 1-0-2 fren 75mm Melam	RAMOS MEJIA	LC4/II
275J	Conmutad 2x 45A 2v 1-0-2 caja PVC sal-lat	RAMOS MEJIA	LC7,5/II
277J	Conmutad 2x 45A 2v 1-0-2 fren 75mm Nylon	RAMOS MEJIA	LC7,5/II
D320	Conmutad 3x 30A 2v 1-0-2 caja AIFo	RAMOS MEJIA	LC7,5
279J	Conmutad 3x 30A 2v 1-0-2 fren 75mm Nylon	RAMOS MEJIA	LC7,5
280J	Conmutad 3x 45A 2v 1-0-2 caja PVC sal-lat	RAMOS MEJIA	LC10 Sal-
282J	Conmutad 3x 45A 2v 1-0-2 fren 75mm Nylon	RAMOS MEJIA	LC10
283J	Conmutad 3x 60A 2v 1-0-2 caja PVC sal-lat	RAMOS MEJIA	LC12,5
285J	Conmutad 3x 60A 2v 1-0-2 fren 75mm Nylon	RAMOS MEJIA	LC12,5
E772	Conmutad 3x 75A 2v 1-0-2 caja AIFo	RAMOS MEJIA	LC22 Caja
290J	Conmutad 3x 75A 2v 1-0-2 fren 75mm Nylon	RAMOS MEJIA	LC22
291J	Conmutad 4x 30A 2v 1-0-2 caja PVC sal-lat	RAMOS MEJIA	LC7,5 4P
293J	Conmutad 4x 30A 2v 1-0-2 fren 75mm Nylon	RAMOS MEJIA	LC7,5 4P
E763	Conmutad 4x 45A 2v 1-0-2 caja AIFo	RAMOS MEJIA	LC10 4P
295J	Conmutad 4x 45A 2v 1-0-2 fren 75mm Nylon	RAMOS MEJIA	LC10 4P
E753	Conmutad 4x 60A 2v 1-0-2 caja AIFo	RAMOS MEJIA	LC12,5 4P

297J	Conmutad 4x 60A 2v 1-0-2 fren 75mm Nylon	RAMOS MEJIA	LC12,5 4P
E742	Conmutad 4x 75A 2v 1-0-2 caja AIFo	RAMOS MEJIA	LC18,5 4P
299J	Conmutad 4x 75A 2v 1-0-2 fren 75mm Nylon	RAMOS MEJIA	LC18,5 4P
1D23	Interruptor 2x 16 s-fus caja PVC sal-later	RAMOS MEJIA	i16/B Sal-
1AA3	Interruptor 2x 25 s-fus caja PVC sal-later	RAMOS MEJIA	i25/B Sal-
EH73	Interruptor 2x 30 s-fus caja AIFo	RAMOS MEJIA	L4/II Caja
241J	Interruptor 2x 30 s-fus fren 75mm Nylon	RAMOS MEJIA	L4/II Nylon
D310	Interruptor 2x 45 s-fus caja AIFo	RAMOS MEJIA	L7,5/II
242J	Interruptor 2x 45 s-fus fren 75mm Nylon	RAMOS MEJIA	L7,5/II
D311	Interruptor 2x 60 s-fus caja AIFo	RAMOS MEJIA	L12,5/II
244J	Interruptor 2x 60 s-fus fren 75mm Nylon	RAMOS MEJIA	L12,5/II
1D29	Interruptor 3x 16 s-fus caja PVC sal-later	RAMOS MEJIA	i16/T Sal-
CU12	Interruptor 3x 16 s-fus caja PVC sal-sup	RAMOS MEJIA	i16/T Sal-
CW01	Interruptor 3x 25 s-fus caja PVC sal-sup	RAMOS MEJIA	i25/T Sal-
D312	Interruptor 3x 30 s-fus caja AIFo	RAMOS MEJIA	L7,5 Caja
247J	Interruptor 3x 30 s-fus fren 75mm Nylon	RAMOS MEJIA	L7,5 Nylon
D313	Interruptor 3x 45 s-fus caja AIFo	RAMOS MEJIA	L10 Caja
249J	Interruptor 3x 45 s-fus fren 75mm Nylon	RAMOS MEJIA	L10 Nylon
252J	Interruptor 3x 60 s-fus caja PVC sal-later	RAMOS MEJIA	L12,5 Sal-
251J	Interruptor 3x 60 s-fus fren 75mm Nylon	RAMOS MEJIA	L12,5
253J	Interruptor 3x 70 s-fus caja PVC sal-later	RAMOS MEJIA	L15 Sal-
255J	Interruptor 3x 70 s-fus fren 75mm Nylon	RAMOS MEJIA	L15 Nylon
93SZ	Interruptor 4x 16 s-fus caja PVC sal-supe	RAMOS MEJIA	i16/T4 Sal-
8YKV	Interruptor 4x 25 s-fus caja PVC sal-supe	RAMOS MEJIA	i25/T4 Sal-
OXO7	Interruptor 4x 30 s-fus caja AIFo	RAMOS MEJIA	L7,54P
OXO4	Interruptor 4x 30 s-fus fren 75mm Nylon	RAMOS MEJIA	L7,54P
OXN0	Interruptor 4x 45 s-fus caja PVC sal-later	RAMOS MEJIA	L104P Sal-
OXO6	Interruptor 4x 45 s-fus fren 75mm Nylon	RAMOS MEJIA	L104P
OXO1	Interruptor 4x 60 s-fus caja PVC sal-later	RAMOS MEJIA	L12,54P
OXP1	Interruptor 4x 60 s-fus fren 75mm Nylon	RAMOS MEJIA	L12,54P
OXN6	Interruptor 4x 70 s-fus caja AIFo	RAMOS MEJIA	L154P
OXN4	Interruptor 4x 70 s-fus fren 75mm Nylon	RAMOS MEJIA	L154P
OXN8	Interruptor 4x 75 s-fus caja AIFo	RAMOS MEJIA	L18,54P
OXN7	Interruptor 4x 75 s-fus fren 75mm Nylon	RAMOS MEJIA	L18,54P
CU44	Inversor marcha man 2x 18A caja PVC sa-later	RAMOS MEJIA	iV16/B Sal-
CU40	Inversor marcha man 2x 25A caja PVC sal-later	RAMOS MEJIA	iV25/B Sal-
76SZ	Inversor marcha man 2x 25A caja PVC sal-supe	RAMOS MEJIA	iV25/B Sal-
D315	Inversor marcha man 2x 30A caja AIFo	RAMOS MEJIA	LI4/II Caja
262J	Inversor marcha man 2x 30A fren 75mm Nylon	RAMOS MEJIA	LI4/II
265J	Inversor marcha man 2x 60A caja PVC sal-later	RAMOS MEJIA	LI7,5/II Sal-
263J	Inversor marcha man 2x 60A fren 75mm Nylon	RAMOS MEJIA	LI7,5/II
CU54	Inversor marcha man 3x 16A caja PVC sal-supe	RAMOS MEJIA	iV16/T Sal-
D316	Inversor marcha man 3x 30A caja AIFo	RAMOS MEJIA	LI7,5 Caja
267J	Inversor marcha man 3x 30A fren 75mm Nylon	RAMOS MEJIA	LI7,5
268J	Inversor marcha man 3x 45A caja PVC sal-later	RAMOS MEJIA	LI10 Sal-
270J	Inversor marcha man 3x 45A fren 75mm Nylon	RAMOS MEJIA	LI10 Nylon
D318	Inversor marcha man 3x 60A caja AIFo	RAMOS MEJIA	LI12,5
272J	Inversor marcha man 3x 60A fren 75mm Nylon	RAMOS MEJIA	LI12,5
662W	Interruptor 2x 20 s-fus ext bak NEG	MILO	No indica
52EK	Interruptor 2x 20 s-fus ext bak base porcel	PORCELECTRIC	I20P
HF19	Interruptor 2x 25 s-fus caja ChAc (24u)	METAPLAS	E-602
HF20	Interruptor 3x 25 s-fus caja ChAc (24u)	METAPLAS	E-603
0ECT	Interruptor 2x 20 s-fus ext plast NAR	TAAD	TA-0012
DX09	Interruptor 2x 20 s-fus ext plast NEG	TAAD	TA-0011
<b>JABALINAS Y ACCESORIOS</b>			
3C66	Jabalina ac-cobr 1,0Mx 3/8" c-tomac s-sello	GEN ROD	No indica
3C68	Jabalina ac-cobr 1,0Mx 1/2" c-tomac s-sello	GEN ROD	No indica
3C72	Jabalina ac-cobr 1,0Mx 5/8" c-tomac s-sello	GEN ROD	No indica
3C77	Jabalina ac-cobr 1,0Mx 3/4" c-tomac s-sello	GEN ROD	No indica
3C67	Jabalina ac-cobr 1,5Mx 3/8" c-tomac s-sello	GEN ROD	No indica

3C69	Jabalina ac-cobr 1,5Mx 1/2" c-tomac s-sello	GEN ROD	No indica
3C73	Jabalina ac-cobr 1,5Mx 5/8" c-tomac s-sello	GEN ROD	No indica
3C78	Jabalina ac-cobr 1,5Mx 3/4" c-tomac s-sello	GEN ROD	No indica
O401	Jabalina ac-cobr 2,0Mx 3/8" s-tomac c-sello	GEN ROD	JC1020
3C70	Jabalina ac-cobr 2,0Mx 1/2" c-tomac s-sello	GEN ROD	No indica
3C74	Jabalina ac-cobr 2,0Mx 5/8" c-tomac s-sello	GEN ROD	No indica
3C79	Jabalina ac-cobr 2,0Mx 3/4" c-tomac s-sello	GEN ROD	No indica
3C71	Jabalina ac-cobr 3,0Mx 1/2" c-tomac s-sello	GEN ROD	No indica
3C76	Jabalina ac-cobr 3,0Mx 5/8" c-tomac s-sello	GEN ROD	No indica
3C80	Jabalina ac-cobr 3,0Mx 3/4" c-tomac s-sello	GEN ROD	No indica
DO59	Jabalina ac-cobr 1,5Mx 1/2" cable 6 aislado	GEN ROD	JCC
DH07	Jabalina ac-cobr 1,5Mx 1/2" cable 6 desnudo		
DH06	Jabalina ac-cobr 1,5Mx 5/8" cable 6 aislado	GEN ROD	JCC
V545	Jabalina ac-cobr 1,5Mx 5/8" cable 6 desnudo		
O427	Jabalina ac-cobr 2,0Mx 5/8" cable 6 aislado		
DH05	Jabalina ac-cobr 2,0Mx 5/8" cable 6 desnudo		
O416	Jabalina ac-cobr 1,5Mx 1/2" acoplac c-sello	GEN ROD	JCA 1215
O417	Jabalina ac-cobr 1,5Mx 5/8" acoplac c-sello	GEN ROD	JCA 1615
O419	Jabalina ac-cobr 1,5Mx 3/4" acoplac c-sello	GEN ROD	JCA 1915
DW96	Sufridera 1/2" (bulon acero p-hincado)	GEN ROD	SU 12
O423	Sufridera 5/8" (bulon acero p-hincado)	GEN ROD	SU 16
O424	Sufridera 3/4" (bulon acero p-hincado)	GEN ROD	SU 19
O254	Cupla jabalina manguito Union 1/2"	GEN ROD	BA 12
O421	Cupla jabalina manguito Union 5/8"	GEN ROD	BA 16
O422	Cupla jabalina manguito Union 3/4"	GEN ROD	BA 19
G276	Tomacable jabalina 3/8" BRO	LPD	M 10
O413	Tomacable jabalina 1/2" BRO	GEN ROD	M 12
O414	Tomacable jabalina 5/8" BRO	LPD	M 16
O415	Tomacable jabalina 3/4" BRO	LPD	M 19
G971	Gel mejorador de resistividad de suelo 12kG	LPD	No indica
3C82	Camara inspec jabalina 150x150mm AlFo	GEN ROD	No indica
3C81	Camara inspec jabalina 150x150mm PVC	GEN ROD	No indica
O425	Camara inspec jabalina 250x250mm HoFo	LPD	CI 1
O400	Jabalina ac-cobr 1,5Mx 3/8" s-tomac c-sello		
O403	Jabalina ac-cobr 1,5Mx 1/2" s-tomac c-sello		
O401	Jabalina ac-cobr 2,0Mx 3/8" s-tomac c-sello	GEN ROD	JC1020
O404	Jabalina ac-cobr 2,0Mx 1/2" s-tomac c-sello		
O405	Jabalina ac-cobr 3,0Mx 1/2" s-tomac c-sello		
O410	Jabalina ac/cobr 1,5Mx 3/4" s/tomac c/sello	LPD	JC1915
O412	Jabalina ac/cobr 3,0Mx 3/4" s/tomac c/sello	LPD	JC1930
<b>LAMPARAS BAJO CONSUMO</b>			
7ZNY	Lampara ba-con 7W 2700K Gota 8kH BelE27	BAW	LFC07CP4
YZ43	Lampara ba-con 7W 2700K Vela 8kH BelE27	BAW	LFC07CV
97YO	Lampara ba-con 7W 6400K Gota 8kH BelE27	BAW	LFC07FP4
18X0	Lampara ba-con 7W 6400K Velita 8kH BelE14	BAW	LFC07FVE
ZD11	Lampara ba-con 7W AMA Gota 8kH BelE27	BAW	LFC07G50
ZD14	Lampara ba-con 7W AZU Gota 8kH BelE27	BAW	LFC07G50
ZD12	Lampara ba-con 7W ROJ Gota 8kH BelE27	BAW	LFC07G50
ZD13	Lampara ba-con 7W VER Gota 8kH BelE27	BAW	LFC07G50
D5V6	Lampara ba-con 9W 2700K 78mmL 8kH BelR7s	BAW	LFC09CJ7
ZT4E	Lampara ba-con 9W 2700K 2U d 9 8kH BelE27	BAW	LFC09C2
ZT8E	Lampara ba-con 9W 2700K 3U d 9 8kH BelE27	BAW	LFC09C3
I473	Lampara ba-con 9W 2700K Esp d 7 8kH BelE14	BAW	LFC09CE7
0RU8	Lampara ba-con 9W 2700K Esp d 7 8kH BelE14	BAW	LFC09CN
XD5A	Lampara ba-con 9W 2700K Esp d 7 8kH BelE27	BAW	LFC09CE0
0RU7	Lampara ba-con 9W 2700K Esp d 7 8kH BelE27	BAW	LFC09CN
ZT4F	Lampara ba-con 9W 2700K Esp d 9 8kH BelE27	BAW	LFC09CE0
70Q7	Lampara ba-con 9W 2700K Esp Full 8kH BelE27	BAW	LFC09CY
D5V7	Lampara ba-con 9W 6400K 78mmL 8kH BelR7s	BAW	LFC09FJ7
ZT9E	Lampara ba-con 9W 6400K 3U d 9 8kH BelE27	BAW	LFC09F3U



ZT5E	Lampara ba-con 9W 6400K 2U d 9 8kH BelE27	BAW	LFC09F2U
EEC3	Lampara ba-con 9W 6400K Esp d 7 8kH BelE14	BAW	LFC09FE7
0RU9	Lampara ba-con 9W 6400K Esp d 7 8kH BelE14	BAW	LFC09FN
0RU6	Lampara ba-con 9W 6400K Esp d 7 8kH BelE27	BAW	LFC09FN
XD5B	Lampara ba-con 9W 6400K Esp d 7 8kH BelE27	BAW	LFC09FE0
ZT5F	Lampara ba-con 9W 6400K Esp d 9 8kH BelE27	BAW	LFC09FE0
70Q8	Lampara ba-con 9W 6500K Esp Full 8kH BelE27	BAW	LFC09FY
ZT6E	Lampara ba-con 11W 2700K 2U d 9 8kH BelE27	BAW	LFC11C2
14DL	Lampara ba-con 11W 2700K Pera A55 8kH BelE27	BAW	LFC11CA5
0RU5	Lampara ba-con 11W 2700K Ref R63 8kH BelE27	BAW	LFC11CR
P44F	Lampara ba-con 11W 2700K Reflec 8kH BelGU10	BAW	LFC11CR
Q46N	Lampara ba-con 11W 2700K Vela 8kH BelE27	BAW	LFC11CV0
Q46M	Lampara ba-con 11W 2700K Velita 8kH BelE14	BAW	LFC11CV
ZT7E	Lampara ba-con 11W 6400K 2U d 9 8kH BelE27	BAW	LFC11F2U
5WKE	Lampara ba-con 11W 6400K Pera A55 8kH BelE27	BAW	LFC11FA5
0RV0	Lampara ba-con 11W 6500K Ref R63 8kH BelE27	BAW	LFC11FR6
P44G	Lampara ba-con 11W 6500K Reflec 8kH BelGU10	BAW	LFC11FR
EEC8	Lampara ba-con 13W 2700K Esp d 7 8kH BelE14	BAW	LFC13CE7
XD5C	Lampara ba-con 13W 2700K Esp d 7 8kH BelE27	BAW	LFC13CE0
ZT7F	Lampara ba-con 13W 2700K Esp d 9 8kH BelE27	BAW	LFC13CE0
70R0	Lampara ba-con 13W 2700K Esp Full 8kH BelE27	BAW	LFC13CY
EED0	Lampara ba-con 13W 6400K Esp d 7 8kH BelE14	BAW	LFC13FE7
XD5D	Lampara ba-con 13W 6400K Esp d 7 8kH BelE27	BAW	LFC13FE0
ZT6F	Lampara ba-con 13W 6400K Esp d 9 8kH BelE27	BAW	LFC13FE0
70Q9	Lampara ba-con 13W 6500K Esp Full 8kH BelE27	BAW	LFC13FY
ZT0F	Lampara ba-con 15W 2700K 3U d12 8kH BelE27	BAW	LFC15C3
70R1	Lampara ba-con 15W 2700K Esp Full 8kH BelE27	BAW	LFC15CY
0RV2	Lampara ba-con 15W 2700K PAR30 8kH BelE27	BAW	LFC15CP
0RU4	Lampara ba-con 15W 2700K Pera A60 8kH BelE27	BAW	LFC15CA
ZT1F	Lampara ba-con 15W 6400K 3U d12 8kH BelE27	BAW	LFC15F3U
0RV1	Lampara ba-con 15W 6400K PAR30 8kH BelE27	BAW	LFC15FPA
70R2	Lampara ba-con 15W 6500K Esp Full 8kH BelE27	BAW	LFC15FY
B04J	Lampara ba-con 15W AMA Esp d12 8kH BelE27	BAW	LFC15M-
B04M	Lampara ba-con 15W AZU Esp d12 8kH BelE27	BAW	LFC15M-
B04K	Lampara ba-con 15W ROJ Esp d12 8kH BelE27	BAW	LFC15M-
B04L	Lampara ba-con 15W VER Esp d12 8kH BelE27	BAW	LFC15M-
ZT2F	Lampara ba-con 20W 2700K 3U d12 8kH BelE27	BAW	LFC20C3
XD5E	Lampara ba-con 20W 2700K Esp d 7 8kH BelE27	BAW	LFC20CE0
ZT8F	Lampara ba-con 20W 2700K Esp d12 8kH BelE27	BAW	LFC20CE1
70R3	Lampara ba-con 20W 2700K Esp Full 8kH BelE27	BAW	LFC20CX
8QFI	Lampara ba-con 20W 2700K Globo 8kH BelE27	BAW	LFC20CG
Q46O	Lampara ba-con 20W 2700K Pera A67 8kH BelE27	BAW	LFC20CA1
ZT3F	Lampara ba-con 20W 6400K 3U d12 8kH BelE27	BAW	LFC20F3U
D5V3	Lampara ba-con 20W 6400K Esp 12Vca-c BelE27	BAW	LFC20FE-
XD5F	Lampara ba-con 20W 6400K Esp d 7 8kH BelE27	BAW	LFC20FE0
ZT9F	Lampara ba-con 20W 6400K Esp d12 8kH BelE27	BAW	LFC20FE1
7ZNW	Lampara ba-con 20W 6400K Globo 8kH BelE27	BAW	LFC20FG1
70R4	Lampara ba-con 20W 6500K Esp Full 8kH BelE27	BAW	LFC20FX
P44D	Lampara ba-con 23W 2700K PAR38 8kH BelE27	BAW	LFC23CP
P44E	Lampara ba-con 23W 6500K PAR38 8kH BelE27	BAW	LFC23FPA
ZD15	Lampara ba-con 23W AMA PAR38 8kH BelE27	BAW	LFC23AR3
ZC79	Lampara ba-con 23W AZU PAR38 8kH BelE27	BAW	LFC23AR3
ZD04	Lampara ba-con 23W ROJ PAR38 8kH BelE27	BAW	LFC23AR3
ZD16	Lampara ba-con 23W VER PAR38 8kH BelE27	BAW	LFC23AR3
D5V4	Lampara ba-con 24W 2700K 118mmL 8kH BelR7s	BAW	LFC24CJ1
D5V5	Lampara ba-con 24W 6400K 118mmL 8kH BelR7s	BAW	LFC24FJ1
70R6	Lampara ba-con 25W 2700K Esp Full 8kH BelE27	BAW	LFC25CZ
70R5	Lampara ba-con 25W 6500K Esp Full 8kH BelE27	BAW	LFC25FZ
XD5G	Lampara ba-con 26W 2700K Esp d 7 8kH BelE27	BAW	LFC26CE0
ZT1D	Lampara ba-con 26W 2700K Esp d12 8kH BelE27	BAW	LFC26CE1

ZT0D	Lampara ba-con 26W 6400K Esp d12 8kH BelE27	BAW	LFC26FE1
ZT2D	Lampara ba-con 32W 2700K Esp Full 8kH BelE27	BAW	LFC32CE1
ZT3D	Lampara ba-con 32W 6400K Esp Full 8kH BelE27	BAW	LFC32FE1
EEC5	Lampara ba-con 40W 2700K Esp d12 8kH BelE27	BAW	LFC40CE1
60VV	Lampara ba-con 40W 6400K Esp d12 8kH BelE27	BAW	LFC40FE1
ZD09	Lampara ba-con 55W 2700K 4U d14 8kH BelE27	BAW	LFC55C4
ZD10	Lampara ba-con 55W 6400K 4U d14 8kH BelE27	BAW	LFC55F4U
0RV3	Lampara ba-con 65W 2700K Esp d14 8kH BelE27	BAW	LFC65CE1
0RV4	Lampara ba-con 65W 6400K Esp d14 8kH BelE27	BAW	LFC65FE1
0RV5	Lampara ba-con 85W 2700K Esp d14 8kH BelE27	BAW	LFC85CE1
0RV8	Lampara ba-con 85W 2700K Esp d14 8kH BelE40	BAW	LFC85CE1
0RV6	Lampara ba-con 85W 6400K Esp d14 8kH BelE27	BAW	LFC85FE1
0RV7	Lampara ba-con 85W 6400K Esp d14 8kH BelE40	BAW	LFC85FE1
62VV	Lampara ba-con 105W 2700K Esp d17 8kH BelE27	BAW	LFC105CE
T5LF	Lampara ba-con 105W 2700K Esp d17 8kH BelE40	BAW	LFC105CE
T5LE	Lampara ba-con 105W 6400K Esp d17 8kH BelE27	BAW	LFC105FE
61VV	Lampara ba-con 105W 6400K Esp d17 8kH BelE40	BAW	LFC105FE
0RV9	Lampara ba-con 150W 2700K 6U 8kH BelE27	BAW	LFC150C6
0RW1	Lampara ba-con 150W 2700K 6U 8kH BelE40	BAW	LFC150C6
0RW0	Lampara ba-con 150W 6400K 6U 8kH BelE27	BAW	LFC150F6
0RW2	Lampara ba-con 150W 6400K 6U 8kH BelE40	BAW	LFC150F6
0RW4	Lampara ba-con 200W 2700K 8U 8kH BelE40	BAW	LFC200C8
0RW3	Lampara ba-con 200W 6400K 8U 8kH BelE40	BAW	LFC200F8
SO8C	Lampara ba-con 20W 6500K Esp 12Vcc BelE27	INTERELEC	400976
SO8D	Lampara ba-con 26W 6500K Esp 12Vcc BelE27	INTERELEC	400977
Z8VD	Lampara ba-con 20W NEG Esp 8kH BelE27		
R4Q4	Lampara ba-con 11W 2700K Esp d 9 5kH BelE27	NOVA ELECTRICIT	NL-
R4Q5	Lampara ba-con 11W 6400K Esp d 9 5kH BelE27	NOVA ELECTRICIT	NL-
R4Q7	Lampara ba-con 15W 2700K Esp d 9 5kH BelE27	NOVA ELECTRICIT	NL-
R4Q6	Lampara ba-con 15W 6400K Esp d 9 5kH BelE27	NOVA ELECTRICIT	NL-
R4Q8	Lampara ba-con 20W 2700K Esp d 9 5kH BelE27	NOVA ELECTRICIT	NL-
R4Q9	Lampara ba-con 20W 6400K Esp d 9 5kH BelE27	NOVA ELECTRICIT	NL-
NH3H	Lampara ba-con 26W 2700K Esp BelE27	NOVA ELECTRICIT	NL-
NH3G	Lampara ba-con 26W 6400K Esp BelE27	NOVA ELECTRICIT	NL-
O8P9	Lampara ba-con 32W 2700K Esp d12 8kH BelE27	NOVA ELECTRICIT	NL-
O8P8	Lampara ba-con 32W 6400K Esp d12 8kH BelE27	NOVA ELECTRICIT	NL-
R4P2	Lampara ba-con 45W 2700K Esp d14 8kH BelE27	NOVA ELECTRICIT	NL-
R4P3	Lampara ba-con 45W 6400K Esp d14 8kH BelE27	NOVA ELECTRICIT	NL-
R4P5	Lampara ba-con 65W 2700K Esp d17 8kH BelE27	NOVA ELECTRICIT	NL-
R4P4	Lampara ba-con 65W 6400K Esp d17 8kH BelE27	NOVA ELECTRICIT	NL-
R4P6	Lampara ba-con 85W 2700K Esp d17 8kH BelE27	NOVA ELECTRICIT	NL-
R4P9	Lampara ba-con 85W 2700K Esp d17 8kH BelE40	NOVA ELECTRICIT	NL-
R4P7	Lampara ba-con 85W 6400K Esp d17 8kH BelE27	NOVA ELECTRICIT	NL-
R4P8	Lampara ba-con 85W 6400K Esp d17 8kH BelE40	NOVA ELECTRICIT	NL-
R4Q0	Lampara ba-con 105W 2700K Esp d17 8kH BelE27	NOVA ELECTRICIT	NL-
R4Q3	Lampara ba-con 105W 2700K Esp d17 8kH BelE40	NOVA ELECTRICIT	NL-
R4Q1	Lampara ba-con 105W 6400K Esp d17 8kH BelE27	NOVA ELECTRICIT	NL-
R4Q2	Lampara ba-con 105W 6400K Esp d17 8kH BelE40	NOVA ELECTRICIT	NL-
RRL2	Lampara ba-con 14W 2700K Esp d 9 4kH BelE27	G ELECTRIC	066708
RRL3	Lampara ba-con 14W 6500K Esp d 9 4kH BelE27	G ELECTRIC	066710
64KO	Lampara ba-con 20W 2700K Esp d 9 4kH BelE27	G ELECTRIC	066711
CL60	Lampara ba-con 20W 6500K Esp d 9 4kH BelE27	G ELECTRIC	066713
I4RF	Lampara ba-con 23W 2700K Esp d 9 4kH BelE27	G ELECTRIC	066714
I4RG	Lampara ba-con 23W 6500K Esp d 9 4kH BelE27	G ELECTRIC	066716
DT1A	Lampara ba-con 7W 2700K Gotita 6kH BelE14	G ELECTRIC	075910
G2Y2	Lampara ba-con 7W 6500K Gota 6kH BelE27	G ELECTRIC	074291
DT1B	Lampara ba-con 7W 6500K Gotita 6kH BelE14	G ELECTRIC	075912
095M	Lampara ba-con 7W 6500K Velita 6kH BelE14	G ELECTRIC	075918
0VWJ	Lampara ba-con 8W 2700K Esp d 7 8kH BelE27	G ELECTRIC	037371
0VWK	Lampara ba-con 8W 6500K Esp d 7 8kH BelE27	G ELECTRIC	037408

H7K1	Lampara ba-con 12W 2700K Esp d 7 8kH BelE27	G ELECTRIC	037414
H7K2	Lampara ba-con 12W 6500K Esp d 7 8kH BelE27	G ELECTRIC	037460
A5GF	Lampara ba-con 15W 2700K Esp d 7 8kH BelE27	G ELECTRIC	037206
A5GH	Lampara ba-con 15W 6500K Esp d 7 8kH BelE27	G ELECTRIC	037225
A5GJ	Lampara ba-con 19W 2700K Esp d 7 8kH BelE27	G ELECTRIC	037226
A5GI	Lampara ba-con 19W 6500K Esp d 7 8kH BelE27	G ELECTRIC	037227
6PIW	Lampara ba-con 23W 2700K Esp d 7 8kH BelE27	G ELECTRIC	037231
6PKO	Lampara ba-con 23W 6500K Esp d 7 8kH BelE27	G ELECTRIC	037233
<b>LAMPARAS BAJO VOLTAJE</b>			
2FCH	Lampara clara 12V 40W E27	INTERELEC	400574
F413	Lampara clara 12V 60W E27	INTERELEC	400635
5RCV	Lampara clara 12V 60W E27	G ELECTRIC	035822
CK55	Lampara clara 24V 40W E27	G ELECTRIC	091876
CK56	Lampara clara 24V 60W E27	G ELECTRIC	091877
5RCW	Lampara clara 36V 60W E27		
<b>LAMPARAS COMUNES Y FANTASIA</b>			
CT28	Lampara halogena 220V 28W Pera Clara E27	BAW	LHA28
CT29	Lampara halogena 220V 42W Pera Clara E27	BAW	LHA42
HMA7	Lampara halogena 220V 52W Pera Clara E27	BAW	LHA52
CT30	Lampara halogena 220V 70W Pera Clara E27	BAW	LHA70
HMB6	Lampara halogena 220V 42W Pera blanca E27	BAW	LHAW42
HMB7	Lampara halogena 220V 70W Pera blanca E27	BAW	LHAW70
HMB8	Lampara halogena 220V 28W Gota Blanca E27	BAW	LHGW28
0M31	Lampara halogena 220V 42W Gota Blanca E27	BAW	LHGW42
HMA3	Lampara halogena 220V 28W Hongo Blanca E27	BAW	LHMW28
HMA4	Lampara halogena 220V 42W Hongo Blanca E27	BAW	LHMW42
HMA5	Lampara halogena 220V 52W Hongo Blanca E27	BAW	LHMW52
HMA6	Lampara halogena 220V 70W Hongo Blanca E27	BAW	LHMW70
HMA8	Lampara halogena 220V 28W Balon Blanca E27	BAW	LHBW28
HMA9	Lampara halogena 220V 42W Balon Blanca E27	BAW	LHBW42
HMB0	Lampara halogena 220V 52W Balon Blanca E27	BAW	LHBW52
HMB1	Lampara halogena 220V 70W Balon Blanca E27	BAW	LHBW70
HMA1	Lampara halogena 220V 28W Vela Blanca E27	BAW	LHCW28
HMA2	Lampara halogena 220V 42W Vela Blanca E27	BAW	LHCW42
0M27	Lampara halogena 220V 28W Velita Blanca E14	BAW	LHCWM28
HMA0	Lampara halogena 220V 42W Velita Blanca E14	BAW	LHCWM42
HMB2	Lampara halogena 220V 28W Reflec R50 E14	BAW	LHR50FM
HMB3	Lampara halogena 220V 42W Reflec R50 E14	BAW	LHR50FM
HMB4	Lampara halogena 220V 42W Reflec R63 E27	BAW	LHR63F42
HMB5	Lampara halogena 220V 52W Reflec R63 E27	BAW	LHR63F52
ZM1W	Lampara halogena 220V 28W Pera Clara E27	INTERELEC	401306
ZM1X	Lampara halogena 220V 42W Pera Clara E27	INTERELEC	401307
ZM1Y	Lampara halogena 220V 52W Pera Clara E27	INTERELEC	401308
ZM2L	Lampara halogena 220V 70W Pera Clara E27		
0ZY7	Lampara halogena 220V 100W Pera Clara E27	INTERELEC	401401
0ZY6	Lampara halogena 220V 150W Pera Clara E27	INTERELEC	401402
B8ZP	Lampara halogena 220V 42W Gota Opal E27	INTERELEC	401448
B8ZO	Lampara halogena 220V 28W Gota Opal E27		
U2UW	Lampara halogena 220V 28W Gotita Opal E14	INTERELEC	401489
U2UX	Lampara halogena 220V 42W Gotita Opal E14	INTERELEC	401490
U2UZ	Lampara halogena 220V 42W Hongo Opal E27		
U2VA	Lampara halogena 220V 53W Hongo Opal E27		
B8ZQ	Lampara halogena 220V 28W Velita Opal E14		
B8ZR	Lampara halogena 220V 42W Velita Opal E14	INTERELEC	401452
X7M2	Lampara halogena 220V 28W Clara E27	NOVA ELECTRICIT	NH-5528
X7M1	Lampara halogena 220V 42W Clara E27	NOVA ELECTRICIT	NH-5542
X7M4	Lampara halogena 220V 53W Clara E27	NOVA ELECTRICIT	NH-5553
X7M8	Lampara halogena 220V 70W Clara E27	NOVA ELECTRICIT	NH-5570
X7N6	Lampara halogena 220V 28W Gota Opal E27	NOVA ELECTRICIT	NH-4528B
X7N7	Lampara halogena 220V 42W Gota Opal E27	NOVA ELECTRICIT	NH-4542B

X7N8	Lampara halogena 220V 53W Gota Opal E27	NOVA ELECTRICIT	NH-4553B
X7M6	Lampara halogena 220V 28W Velita Clara E14	NOVA ELECTRICIT	NH-
X7N2	Lampara halogena 220V 53W Velita Clara E14	NOVA ELECTRICIT	NH-
X7M7	Lampara halogena 220V 28W Velita Opal E14	NOVA ELECTRICIT	NH-
X7N1	Lampara halogena 220V 53W Velita Opal E14	NOVA ELECTRICIT	NH-
SF39	Lampara perfume clara 15W 28x65 E14	YARLUX	122812
SF40	Lampara perfume clara 25W 28x65 E14	YARLUX	122814
SF41	Lampara perfume satinada 15W E14	YARLUX	122816
SF42	Lampara perfume satinada 25W E14	YARLUX	122818
SF43	Lampara perfume color AMA 15W E14	YARLUX	122821
SF44	Lampara perfume color AZU 15W E14	YARLUX	122822
SF46	Lampara perfume color ROJ 15W E14	YARLUX	122824
SF47	Lampara perfume color VER 15W E14	YARLUX	122825
SF31	Lampara gota color 15W 220V AMA E27	YARLUX	122741
SF32	Lampara gota color 15W 220V AZU E27	YARLUX	122742
SF33	Lampara gota color 15W 220V ROJ E27	YARLUX	122744
SF34	Lampara gota color 15W 220V VER E27	YARLUX	122745
HPP1	Lampara halogena 220V 42W Clara A55 E27	SYLVANIA	P14464
O4C2	Lampara halogena 220V 53W Clara A55 E27	SYLVANIA	P14465
CPF8	Lampara halogena 220V 70W Clara A55 E27	SYLVANIA	P14466
HGJ0	Lampara halogena 220V 28W Gota Opal E27	SYLVANIA	P14475
HGJ1	Lampara halogena 220V 42W Gota Opal E27	SYLVANIA	P14474
HGJ7	Lampara halogena 220V 28W Hongo Opal E27	SYLVANIA	P14484
HGJ8	Lampara halogena 220V 42W Hongo Opal E27	SYLVANIA	P14483
<b>LAMPARAS DE DESCARGA</b>			
499J	Lampara mezcladora merc 160W 3500K 6kH E27	SYLVANIA	P61291
500J	Lampara mezcladora merc 250W 3500K 6kH E27	SYLVANIA	P20448
501J	Lampara mezcladora merc 250W 3500K 6kH E40	SYLVANIA	P20415
502J	Lampara mezcladora merc 500W 3500K 6kH E40	SYLVANIA	P20459
508J	Lampara sodio AP 100W tub 2000K 24kH E40	SYLVANIA	P20385
510J	Lampara sodio AP 150W tub 2000K 24kH E40	SYLVANIA	P20586
512J	Lampara sodio AP 250W tub 2000K 32kH E40	SYLVANIA	P20582
513J	Lampara sodio AP 400W tub 2000K 32kH E40	SYLVANIA	P20587
504J	Lampara merc Alta Presion 125W HSL-BW E27	SYLVANIA	P20406
505J	Lampara merc Alta Presion 250W HSL-BW E40	SYLVANIA	P20410
506J	Lampara merc Alta Presion 400W HSL-BW E40	SYLVANIA	P20511
G1P5	Lampara merc Halog 70W 4200K HSI-TD RX7s	SYLVANIA	P20941
6SVC	Lampara merc Halog 150W 4200K HSITD RX7s24	SYLVANIA	P20940
6SVE	Lampara merc Halog 250W 4200K HSI-THX	SYLVANIA	P20547
6SVF	Lampara merc Halog 400W 4200K HSI-THX	SYLVANIA	P20546
AC6W	Lampara merc Halog 1000W 4000K HSI-T	SYLVANIA	20597*
AC6Y	Lampara merc Halog 2000W 4000K HSI-T	SYLVANIA	20533*
6J2Z	Lampara mezcladora merc 160W 4000K 6kH E27	G ELECTRIC	076260
6J2Y	Lampara mezcladora merc 250W 4000K 6kH E27	G ELECTRIC	076261
6J2X	Lampara mezcladora merc 250W 4000K 6kH E40	G ELECTRIC	076262
6J2W	Lampara mezcladora merc 500W 4000K 6kH E40	G ELECTRIC	076263
29LJ	Lampara merc Alta Presion 125W 4000K E27	G ELECTRIC	099408
41LJ	Lampara merc Alta Presion 250W 4000K E40	G ELECTRIC	099414
42LJ	Lampara merc Alta Presion 400W 4000K E40	G ELECTRIC	075894
53L1	Lampara merc Halog 70W 4200K 9kH RX7s	G ELECTRIC	034536
53L2	Lampara merc Halog 150W 4200K 9kH RX7s24	G ELECTRIC	034535
L6B1	Lampara merc Halog 250W 6000K T/H E40	G ELECTRIC	032664
O881	Lampara merc Halog 400W 6000K Cr90 T/H E40	G ELECTRIC	030052
O514	Lampara merc Halog 1000W 6000K Cr90 T/H E40	G ELECTRIC	088882
P098	Lampara merc Halog 2000W 4000K Cr65 ITH E40	G ELECTRIC	033148
P099	Lampara merc Halog 2000W 4000K Cr65 T/H E40	G ELECTRIC	036078
TB28	Lampara mezcladora merc 160W 4200K 5kH E27	BAW	ML160/E
JX78	Lampara mezcladora merc 250W 4200K 6kH E27	BAW	ML250ED/
TB30	Lampara mezcladora merc 250W 4200K 6kH E40	BAW	ML250/ED
DS79	Lampara merc Alta Presion 125W 4300K E27	BAW	HPM

82HE	Lampara merc Alta Presion 250W 4200K E40	BAW	HPM
2Q57	Lampara merc Alta Presion 400W 4200K E40	BAW	HPM
2O7S	Lampara merc Halog 70W 4200K 8kH RX7s	BAW	MHDE70
2O7U	Lampara merc Halog 150W 4200K 10kH RX7s25	BAW	MHDE150
YZ78	Lampara merc Halog 150W 4000K tub CLA E27	BAW	MH150T4
JX80	Lampara merc Halog 150W 5000K tub CLA E40	BAW	MH150T5
JX85	Lampara merc Halog 250W 4200K ovo BLA E40	BAW	MH250E4
E383	Lampara merc Halog 250W 4200K tub CLA E40	BAW	MHS250T
6F9C	Lampara merc Halog 400W 4200K ovo BLA E40	BAW	MH400E4
6F9D	Lampara merc Halog 400W 4200K tub CLA E40	BAW	MHS400T
1Y8R	Lampara merc Halog 70W 6000K Luz Dia RPC	NARVA	MH 70W
1Y8Q	Lampara merc Halog 150W 6000K Luz Dia RPC	NARVA	MH 150W
06TU	Lampara merc Halog 250W 6000K Luz Dia Narva	NARVA	MHQI
06TX	Lampara merc Halog 400W 6000K Luz Dia Narva	NARVA	MHQI
04GO	Lampara merc Halog 70W 3000K tubular RX7s	HIGH GLOW	143803
05GO	Lampara merc Halog 150W 3000K tubul RX7s24	HIGH GLOW	143805
06GO	Lampara merc Halog 250W Clara MH-T tubul E40	HIGH GLOW	143836
07GO	Lampara merc Halog 400W Clara MH-T tubul E40	HIGH GLOW	143837
ZQ8S	Lampara merc Halog 1000W Clara MH-T tubul E40	HIGH GLOW	143839
ZQ3S	Lampara merc Halog 150W Clara MH-B ovoid E27	HIGH GLOW	143875
ZQ6S	Lampara merc Halog 250W Clara MH-B ovoid E27	HIGH GLOW	143886
ZQ7S	Lampara merc Halog 400W Clara MH-B ovoid E40	HIGH GLOW	143887
ZQ9V	Lampara sodio AP 70W ovo CLA HPS-B E27	HIGH GLOW	143733
5S86	Lampara sodio AP 70W tub CLA HPS-T E27	HIGH GLOW	143713
5S82	Lampara sodio AP 100W tub CLA HPS-T E40	HIGH GLOW	143724
ZQ7V	Lampara sodio AP 150W ovo CLA HPS-B E27	HIGH GLOW	143735
ZQ6V	Lampara sodio AP 150W ovo CLA HPS-B E40	HIGH GLOW	143745
ZQ5V	Lampara sodio AP 150W tub CLA HPS-T E27	HIGH GLOW	143715
5S84	Lampara sodio AP 150W tub CLA HPS-T E40	HIGH GLOW	143725
ZQ0S	Lampara sodio AP 250W ovo CLA HPS-B E40	HIGH GLOW	143746
4SVS	Lampara sodio AP 250W tub CLA HPS-T E40	HIGH GLOW	143726
ZQ1S	Lampara sodio AP 400W ovo CLA HPS-B E40	HIGH GLOW	143747
4SVT	Lampara sodio AP 400W tub CLA HPS-T E40	HIGH GLOW	143727
ZQ2S	Lampara sodio AP 1000W tub CLA HPS-T E40	HIGH GLOW	143729
<b>LAMPARAS CUARZO/DICRO/HALOSPOT/BI-PIN</b>			
AC6Q	Lampara cuarzo 220V 100W 78mmL 2000H R7s	SYLVANIA	P21778-33
427J	Lampara cuarzo 220V 150W 78mmL 2000H R7s	SYLVANIA	P21779-33
429J	Lampara cuarzo 220V 300W 118mmL 2000H R7s	SYLVANIA	P21657-33
430J	Lampara cuarzo 220V 500W 118mmL 2000H R7s	SYLVANIA	P21658-33
8HIH	Lampara dicr 12V 50W BLC d51 38° c-t GU5,3	SYLVANIA	P21764-33
8HIG	Lampara dicr 220V 50W BLC 25° GU10	SYLVANIA	P21068-33
8HID	Lampara dicr 220V 50W BLC d51 E27	SYLVANIA	P58832-33
0BJO	Lampara bi-pin 12V 20W G4	SYLVANIA	P21760-33
0BJS	Lampara bi-pin 12V 50W G6,35	SYLVANIA	P21761-33
492J	Lampara bi-pin 220V 40W clara G9	SYLVANIA	P21622-33
AC8B	Lampara bi-pin 220V 40W satinada G9	SYLVANIA	P21662-33
AC5U	Lampara bi-pin 220V 60W clara G9	SYLVANIA	P21632-33
AC8A	Lampara bi-pin 220V 60W satinada G9	SYLVANIA	P21663-33
8HII	Lampara halospot 12V 50W d111 8° G53	SYLVANIA	P21771-33
8HIC	Lampara halospot 12V 50W d111 24° G53	SYLVANIA	P21773-33
CJ83	Lampara cuarzo 220V 100W 78mmL 1000H R7s	G ELECTRIC	061547
CJ84	Lampara cuarzo 220V 150W 78mmL 1000H R7s	G ELECTRIC	061548
94XJ	Lampara cuarzo 220V 150W 118mmL 1000H R7s	G ELECTRIC	061549
CJ88	Lampara cuarzo 220V 300W 118mmL 1000H R7s	G ELECTRIC	061550
CJ89	Lampara cuarzo 220V 500W 118mmL 1000H R7s	G ELECTRIC	061551
95XJ	Lampara cuarzo 220V 1000W 189mmL 1000H R7s	G ELECTRIC	061552
97XJ	Lampara cuarzo 220V 1500W 254mmL 1000H R7s	G ELECTRIC	061554
92XJ	Lampara dicr 12V 20W BLC d51 36° s-t GU5,3	G ELECTRIC	061560
93XJ	Lampara dicr 12V 50W BLC d51 36° c-t GU5,3	G ELECTRIC	061563
DX61	Lampara dicr 12V 50W BLC d51 60° c-t GU5,3	G ELECTRIC	061564

2ALC	Lampara dicr 220V 50W BLC JDR GU10	G ELECTRIC	061626
0FKC	Lampara dicr 220V 50W BLN base libre E27	G ELECTRIC	061622
5REC	Lampara halospot 12V 50W d111 8° Pla G53	G ELECTRIC	061632
5RED	Lampara halospot 12V 50W d111 24° Pla G53	G ELECTRIC	061633
7SNG	Lampara bi-pin 12V 20W UV Control G4	G ELECTRIC	067919
L6YI	Lampara bi-pin 12V 50W UV Control GY6,35	G ELECTRIC	064265
08R0	Lampara bi-pin 220V 40W clara 1500H G9	G ELECTRIC	062219
GHJ4	Lampara bi-pin 220V 40W satinada 1500H G9	G ELECTRIC	062220
08R1	Lampara bi-pin 220V 60W clara 1500H G9	G ELECTRIC	062221
GHJ5	Lampara bi-pin 220V 60W satinada 1500H G9	G ELECTRIC	062222
80BM	Lampara bi-pin 12V 20W clara G4	BAW	G4-20
90BM	Lampara bi-pin 12V 50W clara GY6,35	BAW	GY6,35-
P446	Lampara bi-pin 12V 100W clara GY6,35	BAW	GY6,35-
P44B	Lampara bi-pin 220V 25W clara G9	BAW	G9-25
P44C	Lampara bi-pin 220V 40W clara G9	BAW	G9-40
81BM	Lampara bi-pin 220V 60W clara G9	BAW	G9-60
83BM	Lampara bi-pin 220V 75W clara G9	BAW	G9-75
2CWZ	Lampara cuarzo 220V 100W 78mmL R7s	BAW	J78-100
2CWA	Lampara cuarzo 220V 150W 78mmL R7s	BAW	J78-150
21BM	Lampara cuarzo 220V 150W 118mmL R7s	BAW	J118-150
2CXA	Lampara cuarzo 220V 200W 118mmL R7s	BAW	J118-200
CT23	Lampara cuarzo 220V 300W 118mmL R7s	BAW	J118-300
OQ76	Lampara cuarzo 220V 500W 118mmL R7s	BAW	J118-500
OQ21	Lampara cuarzo 220V 1000W 189mmL R7s	BAW	J189-1000
07BM	Lampara cuarzo 220V 1500W 254mmL R7s	BAW	J254-1500
08BM	Lampara cuarzo 220V 2000W 333mmL R7s	BAW	J333-2000
H113	Lampara dicr 12V 20W BLC d51 60° c/t GU5,3	BAW	MR16
H507	Lampara dicr 12V 50W BLC d51 60° c/t GU5,3	BAW	MR16
AG85	Lampara dicr 220V 50W BLC d51 35° c/t E27	BAW	JDR- 50
AG84	Lampara dicr 220V 50W BLC d51 35° c/t GU10	BAW	GU10 50
AG83	Lampara dicr AMA 12V 50W d51 38° c/t GU5.3	BAW	MR16-
H626	Lampara dicr AZU 12V 50W d51 38° c/t GU5.3	BAW	MR16-
H621	Lampara dicr ROJ 12V 50W d51 38° c/t GU5.3	BAW	MR16-
H134	Lampara dicr VER 12V 50W d51 38° c/t GU5.3	BAW	MR16-
AG89	Lampara halospot 12V 50W d111 8° Pla G53	BAW	AR111
AG91	Lampara halospot 12V 50W d111 24° Pla G53	BAW	AR111
HR62	Lampara cuarzo 220V 100W 78mmL R7s	YARLUX	133221
HR63	Lampara cuarzo 220V 150W 78mmL R7s	YARLUX	133222
HR64	Lampara cuarzo 220V 200W 78mmL R7s	YARLUX	133223
HR70	Lampara cuarzo 220V 300W 118mmL R7s	YARLUX	133235
HR71	Lampara cuarzo 220V 500W 118mmL R7s	YARLUX	133236
HR72	Lampara cuarzo 220V 1000W 189mmL R7s	YARLUX	133241
HR73	Lampara cuarzo 220V 1500W 254mmL R7s	YARLUX	133244
13GO	Lampara dicr 12V 20W BLC d50 38° c-t GU5,3	YARLUX	134027
SG04	Lampara dicr 12V 50W BLC d50 60° c-t GU5,3	YARLUX	134038
63GO	Lampara dicr 220V 50W BLC d51 c-t E27	YARLUX	134453
HR96	Lampara dicr 220V 50W BLC d51 c-t GU10	YARLUX	134283
76FO	Lampara bi-pin 12V 20W G4	YARLUX	133113
SF90	Lampara bi-pin 12V 50W GY6,35	YARLUX	133116
HR88	Lampara bi-pin 220V 25W clara G9	YARLUX	133142
SF91	Lampara bi-pin 220V 40W clara G9	YARLUX	133143
SF92	Lampara bi-pin 220V 60W clara G9	YARLUX	133145
96GO	Lampara halospot 12V 50W d111 24° Pla G53	YARLUX	134142
<b>LAMPARAS ESPECIALES</b>			
CL26	Lampara infrar 150W ROJ Infrared E27	G ELECTRIC	091372
EE35	Lampara infrar 250W ROJ Infrared E27	G ELECTRIC	091391
CL39	Lampara PAR 56 120W 12V WFL GX16	G ELECTRIC	019025
CL41	Lampara PAR 56 240W 12V WFL GX16	G ELECTRIC	020577
CL49	Lampara PAR 56 240W 12V MFL GX16	G ELECTRIC	020576
O887	Lampara PAR 56 120W 12V VNPS GX16		

2H8U	Lampara luz negra 125W 220V mercurio BLB E27	HIGH GLOW	143562
SF15	Lampara neon llamita vacilante E14	HIGH GLOW	122301
SF16	Lampara neon llamita vacilante E27	HIGH GLOW	122302
SF71	Lampara infrar medic 150W infrarub 125D E27	YARLUX	123403
SF72	Lampara infrar medic 250W infrarub 125D E27	YARLUX	123404
SF63	Lampara luz negra 160W 220V BLB ovoidal E27	YARLUX	143611
29CR	Lampara neon CLA 220V E10 NE51 10x28	YARLUX	112101
HR54	Lampara señaliz 220V CLA 5W Incand 16x49 E14	YARLUX	122412
HR50	Lampara señaliz 220V CLA 15W Inc 22x58 BA15d	YARLUX	122462
HR46	Lampara señaliz 220V CLA 15W Incand 20x48 E12	YARLUX	122432
67HO	Lampara señaliz 220V CLA 15W Incand 20x48 E14	YARLUX	122442
SF22	Lampara velita clara 7W 22x54mm E12	YARLUX	122611
SE82	Lampara señaliz 1,1V 0,30A linterna E10	SUNSHINE	111001
SE83	Lampara señaliz 2,2V 0,25A linterna E10	SUNSHINE	111002
SE88	Lampara señaliz 2,4V 0,50A linterna BAY-PR	SUNSHINE	111011
SE84	Lampara señaliz 2,5V 0,30A linterna E10	SUNSHINE	111003
SE89	Lampara señaliz 3,6V 0,50A linterna BAY-PR	SUNSHINE	111012
SE85	Lampara señaliz 3,8V 0,30A linterna E10	SUNSHINE	111004
SE86	Lampara señaliz 4,8V 0,50A linterna E10	SUNSHINE	111005
SE90	Lampara señaliz 4,8V 0,50A linterna BAY-PR	SUNSHINE	111013
SE96	Lampara señaliz 2,8V 0,85A Halogena BAY-P9	SUNSHINE	111201
SE97	Lampara señaliz 4,0V 0,85A Halogena BAY-P9	SUNSHINE	111202
SE98	Lampara señaliz 5,2V 0,85A Halogena BAY-P9	SUNSHINE	111203
<b>LED</b>			
Y8V4	LEDs cinta BLC 30L 12Vcc SMD5050 7WxM IP65	LED LIGHT	5050/30
W4T7	LEDs cinta BLC 60L 12Vcc SMD5050 14WxM IP65	LED LIGHT	5050/60_
Y8V3	LEDs cinta BLF 30L 12Vcc SMD5050 7WxM IP65	LED LIGHT	5050/30BF
W4T6	LEDs cinta BLF 60L 12Vcc SMD5050 14WxM IP65	LED LIGHT	5050/60BF
Y8V5	LEDs cinta RGB 30L 12Vcc SMD5050 7WxM IP65	LED LIGHT	5050/30R
W4T8	LEDs cinta RGB 60L 12Vcc SMD5050 14WxM IP65	LED LIGHT	5050/60R
Y8U8	LEDs cinta ROJ 30L 12Vcc SMD5050 7WxM IP65	LED LIGHT	5050/30R
W4T1	LEDs cinta ROJ 60L 12Vcc SMD5050 14WxM IP65	LED LIGHT	5050/60R
Y8V1	LEDs cinta VER 30L 12Vcc SMD5050 7WxM IP65	LED LIGHT	5050/30VE
W4T4	LEDs cinta VER 60L 12Vcc SMD5050 14WxM IP65	LED LIGHT	5050/60VE
Y8U9	LEDs cinta AMA 30L 12Vcc SMD5050 7WxM IP65	LED LIGHT	5050/30A
W4T3	LEDs cinta AMA 60L 12Vcc SMD5050 14WxM IP65	LED LIGHT	5050/60A
Y8V2	LEDs cinta AZU 30L 12Vcc SMD5050 7WxM IP65	LED LIGHT	5050/30AZ
W4T5	LEDs cinta AZU 60L 12Vcc SMD5050 14WxM IP65	LED LIGHT	5050/60AZ
R6AR	Lampara LEDs BLC 4,5W 220V MR16 GU10	INTERELEC	401516
TF8O	Lampara LEDs BLC 5,5W 220V MR16 GU10	INTERELEC	401544
X6MR	Lampara LEDs BLC 6,2W 220V MR16 GU10	INTERELEC	401568
TF8R	Lampara LEDs BLC 15,0W 220V AR111 GU10	INTERELEC	401548
R6AJ	Lampara LEDs BLF 4,5W 220V MR16 GU10	INTERELEC	401515
TF8N	Lampara LEDs BLF 5,5W 220V MR16 GU10	INTERELEC	401545
X6RN	Lampara LEDs BLF 6,2W 220V MR16 GU10	INTERELEC	401567
TF8S	Lampara LEDs BLF 15W 220V AR111 GU10	INTERELEC	401549
X6OW	Lampara LEDs BLC 12,0W 12V AR111 G53	G ELECTRIC	020527
X6OS	Lampara LEDs BLC 12,0W 220V PAR30 E27	G ELECTRIC	081273
X6OT	Lampara LEDs BLC 12,0W 220V PAR38 E27		
X6OU	Lampara LEDs BLC 18W 220V PAR38 E27		
388W	Lampara LEDs BLC 5,0W 220V Reflec 36° GU10	SYLVANIA	P24468
389F	Lampara LEDs BLF 5,0W 220V Reflec 36° GU10	SYLVANIA	P24470
Q9Y6	LEDs barra AMA 12L 0,138M 12V Exter	J.A.	LBL413A
Q9Y7	LEDs barra BLF 12L 0,138M 12V Exter	J.A.	LBL413B
Q9Z0	LEDs barra BLC 12L 0,138M 12V Exter	J.A.	LBL413C
Q9Z1	LEDs barra ROJ 12L 0,138M 12V Exter	J.A.	LBL413R
Q9Z6	LEDs barra VER 12L 0,138M 12V Exter	J.A.	LBL413V
Q9Z2	LEDs barra AZU 12L 0,138M 12V Exter	J.A.	LBL413Z
Q9Z4	LEDs barra AMA 3L 0,08M 12V Exter	J.A.	LBL414A
Q9Z3	LEDs barra BLF 3L 0,08M 12V Exter	J.A.	LBL414B

Q9Z5	LEDs barra BLC 3L 0,08M 12V Exter	J.A.	LBL414C
Q9Z7	LEDs barra ROJ 3L 0,08M 12V Exter	J.A.	LBL414R
Q9Y8	LEDs barra VER 3L 0,08M 12V Exter	J.A.	LBL414V
Q9Y9	LEDs barra AZU 3L 0,08M 12V Exter	J.A.	LBL414Z
SSJ4	LEDs barra AMA 24L 0,30M 12V rigida	J.A.	LBL424A
H9U0	LEDs barra BLC 24L 0,30M 12V rigida	J.A.	LBL424C
SSJ5	LEDs barra ROJ 24L 0,30M 12V rigida	J.A.	LBL424R
SSJ7	LEDs barra VER 24L 0,30M 12V rigida	J.A.	LBL424V
SSJ6	LEDs barra AZU 24L 0,30M 12V rigida	J.A.	LBL424Z
SSJ8	LEDs barra AMA 48L 0,60M 12V rigida	J.A.	LBL448A
H9V7	LEDs barra BLC 48L 0,60M 12V rigida	J.A.	LBL448C
SSJ9	LEDs barra ROJ 48L 0,60M 12V rigida	J.A.	LBL448R
SSK2	LEDs barra VER 48L 0,60M 12V rigida	J.A.	LBL448V
SSK1	LEDs barra AZU 48L 0,60M 12V rigida	J.A.	LBL448Z
6MF5	LEDs barra AMA 3L LBL303	J.A.	LBL303A
6MF6	LEDs barra BLF 3L LBL303	J.A.	LBL303B
6MF7	LEDs barra BLC 3L LBL303	J.A.	LBL303C
6MG0	LEDs barra ROJ 3L LBL303	J.A.	LBL303R
6MG2	LEDs barra VER 3L LBL303	J.A.	LBL303V
6MG3	LEDs barra AZU 3L LBL303	J.A.	LBL303Z
6MG6	LEDs barra AMA 12L LBL312	J.A.	LBL312A
6MG7	LEDs barra BLF 12L LBL312	J.A.	LBL312B
6MG8	LEDs barra BLC 12L LBL312	J.A.	LBL312C
6MG9	LEDs barra ROJ 12L LBL312	J.A.	LBL312R
6MH0	LEDs barra VER 12L LBL312	J.A.	LBL312V
6MH1	LEDs barra AZU 12L LBL312	J.A.	LBL312Z
6MH2	LEDs barra AMA 24L LBL324	J.A.	LBL324A
6MH3	LEDs barra BLF 24L LBL324	J.A.	LBL324B
6MH4	LEDs barra BLC 24L LBL324	J.A.	LBL324C
6MH5	LEDs barra ROJ 24L LBL324	J.A.	LBL324R
6MH6	LEDs barra VER 24L LBL324	J.A.	LBL324V
6MH7	LEDs barra AZU 24L LBL324	J.A.	LBL324Z
6MH8	LEDs barra AMA 48L LBL348	J.A.	LBL348A
6MH9	LEDs barra BLF 48L LBL348	J.A.	LBL348B
6MI0	LEDs barra BLC 48L LBL348	J.A.	LBL348C
6MI1	LEDs barra ROJ 48L LBL348	J.A.	LBL348R
6MI2	LEDs barra VER 48L LBL348	J.A.	LBL348V
6MI3	LEDs barra AMA 48L LBL348	J.A.	LBL348Z
X4SZ	Lampara LEDs BLC 3,5W SMD G9	CANDIL	LG9-
X4TA	Lampara LEDs BLF 3,5W SMD G9	CANDIL	LG9-
JWE4	Lampara LEDs BLF 5,0W 220V Alt pot GU10	CANDIL	LGU-
JWE3	Lampara LEDs BLC 5,0W 220V Alt pot GU10	CANDIL	LGU-
6KAH	Lampara LEDs BLC 6,0W Alta pot 20° GU10	CANDIL	LGU-
A4VS	Lampara LEDs BLF 6,0W Alta pot 20° GU10	CANDIL	LGU-
YIJ7	Lampara LEDs BLC 2,0W 220V 10L SMD E27		
YIJ2	Lampara LEDs BLC 3,0W 220V 14L SMD E27	J.A.	LLD327C
YIK0	Lampara LEDs BLC 5,0W 220V 24L SMD E27	J.A.	LLD527C
YIK3	Lampara LEDs BLC 6,0W 220V 28L SMD E27	J.A.	LLD627C
YIK1	Lampara LEDs BLC 8,0W 220V 38L SMD E27	J.A.	LLD827C
YIJ6	Lampara LEDs BLF 2,0W 220V 10L SMD E27	J.A.	LLD227B
YIJ1	Lampara LEDs BLF 3,0W 220V 14L SMD E27	J.A.	LLD327B
YIJ9	Lampara LEDs BLF 5,0W 220V 24L SMD E27	J.A.	LLD527B
YIK4	Lampara LEDs BLF 6,0W 220V 28L SMD E27	J.A.	LLD627B
YIK2	Lampara LEDs BLF 8,0W 220V 38L SMD E27	J.A.	LLD827B
037O	Fuente switching 2x100/240Vca-12Vcc 0,5A	NIELSEN	SF120005
051O	Fuente switching 2x100/240Vca-12Vcc 1,0A	NIELSEN	SF120010
020O	Fuente switching 2x100/240Vca-12Vcc 1,5A	NIELSEN	SF120015
038O	Fuente switching 2x100/240Vca-12Vcc 2,0A	NIELSEN	SF120020
021O	Fuente switching 2x100/240Vca-12Vcc 3,0A	NIELSEN	SF120030
039O	Fuente switching 2x100/240Vca-12Vcc 5,0A	NIELSEN	SF120050



1E1V	Fuente switching 2x100/240Vca-12Vcc 8,0A	NIELSEN	SF120080
1E1U	Fuente switching 2x100/240Vca-12Vcc 10A	NIELSEN	SF120100
3K1W	Amplifica potencia p-LEDs RGB 12V 3x4A	YARLUX	204110
8L4X	Controlador LEDs RGB 12V 3x 4A	YARLUX	204021
0030	Regleta de led 5050 0.40m L.dia 220v	IMPORTADO	040D
0031	Regleta de led 5050 0.75m L.dia 220v	IMPORTADO	075D
0032	Regleta de led 5050 1.10m L.dia 220v	IMPORTADO	110D
0034	Regleta de led 5050 1.40m L.dia 220v	IMPORTADO	140D
0035	Regleta de led 5050 0.40m L.Calida 220v	IMPORTADO	040C
0036	Regleta de led 5050 0.75m L.Calida 220v	IMPORTADO	075C
0037	Regleta de led 5050 1.10m L.Calida 220v	IMPORTADO	110C
0038	Regleta de led 5050 1.40m L.Calida 220v	IMPORTADO	140C
<b>LIMITES DE CARRERA</b>			
5WQZ	Limite carrera Met botón frontal Alu 1+1 UE51	BAW	UE5111
5WOU	Limite carrera Met botón frontal Alu 1+1 UE81	BAW	UE8111
5WQW	Limite carrera Met brazo aju rueda longitud	BAW	UE5132
5WQX	Limite carrera Met brazo aju rueda transvers	BAW	UE5131
5WQL	Limite carrera Met lira 2 pistas y roldana	BAW	UE5124
5WQK	Limite carrera Met palanc-rolda rotat aju UE5	BAW	UE5108
5WOY	Limite carrera Met palanc-rolda rotat aju UE8	BAW	UE8108
5WQV	Limite carrera Met palanc-rolda rotat UE51	BAW	UE5104
5WOX	Limite carrera Met palanc-rolda rotat UE81	BAW	UE8104
5WQY	Limite carrera Met rueda Al 1+1	BAW	UE5112
5WOV	Limite carrera Met rueda Al longit 1+1	BAW	UE8112
5WOW	Limite carrera Met rueda Al transv 1+1	BAW	UE8122
5WQB	Limite carrera Met varilla flex resorte IP64	BAW	UE8169
5WQN	Limite carrera Met varilla flex resorte IP65	BAW	UE5168
5WQA	Limite carrera Met varilla resorte 1+1	BAW	UE8168
5WQM	Limite carrera Met varilla rotativa ajus UE51	BAW	UE5107
5WOZ	Limite carrera Met varilla rotativa ajus UE81	BAW	UE8107
8YVJ	Microcontacto a piston corto	BAW	AZ-7100
8YVS	Microcontacto a piston p/panel M12	BAW	AZ-7310
7JNI	Microcontacto c/boton corto LXW	BAW	LXW-
7JNR	Microcontacto c/boton NXW	BAW	NXW-E/Z
7JNJ	Microcontacto c/boton p/panel LXW	BAW	LXW-
8YVN	Microcontacto c/palanca corta	BAW	AZ-7140
8YVO	Microcontacto c/palanca corta+rodillo	BAW	AZ-7141
8YVP	Microcontacto c/palanca corta+rodillo móv	BAW	AZ-7144
8YVK	Microcontacto c/palanca larga	BAW	AZ-7120
8YVM	Microcontacto c/palanca larga+rodillo	BAW	AZ-7121
8YVL	Microcontacto c/palanca larga+rodillo móv	BAW	AZ-7124
8YVQ	Microcontacto c/resorte omnidir	BAW	AZ-7161
8YVR	Microcontacto c/resorte omnidir+varilla flex	BAW	AZ-7169
8YVT	Microcontacto c/rodillo longit p/panel M12	BAW	AZ-7311
8YVU	Microcontacto c/rodillo transv p/panel M12	BAW	AZ-7312
7JNK	Microcontacto c/rueda longitudinal LXW	BAW	LXW-
7JNL	Microcontacto c/rueda transversal LXW	BAW	LXW-
7JNO	Microcontacto palanca c/rueda LXW	BAW	LXW-
7JNT	Microcontacto palanca c/rueda simulado NXW	BAW	NXW-E/R
7JNN	Microcontacto palanca corta c/rueda LXW	BAW	LXW-
7JNS	Microcontacto palanca corta c/rueda NXW	BAW	NXW-E/B
7JNP	Microcontacto palanca corta LXW	BAW	LXW-
7JNW	Microcontacto palanca corta NXW	BAW	NXW-E/A
7JNM	Microcontacto palanca larga c/rueda LXW	BAW	LXW-
7JNV	Microcontacto palanca larga c/rueda NXW	BAW	NXW-E/D
7JNQ	Microcontacto palanca larga LXW	BAW	LXW-
7JNU	Microcontacto palanca larga NXW	BAW	NXW-E/C
7JNX	Microcontacto palanca NXW	BAW	NXW-C
C577	Limite carrera Met brazo c-rued d17 ACE 1+1	NEUMANN	FK-001001
C578	Limite carrera Met brazo c-rued d19 NYL 1+1	NEUMANN	FK-001002

C579	Limite carrera Met brazo c-rued d25 NYL 1+1	NEUMANN	FK-001003
C580	Limite carrera Met brazo c-rued d38 NYL 1+1	NEUMANN	FK-001004
C581	Limite carrera Met brazo aju rue 17 ACE 1+1	NEUMANN	FK-001005
C582	Limite carrera Met brazo aju rue 19 NYL 1+1	NEUMANN	FK-001006
C583	Limite carrera Met brazo aju rue 25 NYL 1+1	NEUMANN	FK-001007
C584	Limite carrera Met brazo aju rue 38 NYL 1+1	NEUMANN	FK-001008
C585	Limite carrera Met varilla rigida ajustab 1x1	NEUMANN	FK-001009
C587	Limite carrera Met boton frontal ACE 1+1	NEUMANN	FK-001011
C588	Limite carrera Met rueda front d17 ACE 1+1	NEUMANN	FK-001012
C589	Limite carrera Met varilla flex resorte 1+1	NEUMANN	FK-001013
D839	Limite carrera Met pulsad ACE 1+1 capuchon	NEUMANN	FK-001017
D840	Limite carrera Met pulsad bolill ACE 1+1	NEUMANN	FK-001018
C590	Limite carrera Met rueda later d17 ACE 1+1	NEUMANN	FK-001019
D841	Limite carrera Met varilla resorte 1+1	NEUMANN	FK-001021
C592	Limite carrera Met brazo c-rued d17 ACE 2+2	NEUMANN	FK-001101
Z563	Limite carrera Met brazo c-rued d19 NYL 2+2	NEUMANN	FK-001102
D843	Limite carrera Met brazo c-rued d25 NYL 2+2	NEUMANN	FK-001103
D843	Limite carrera Met brazo c-rued d25 NYL 2+2	NEUMANN	FK-001103
D844	Limite carrera Met brazo aju rue 17 ACE 2+2	NEUMANN	FK-001105
D845	Limite carrera Met brazo aju rue 19 NYL 2+2	NEUMANN	FK-001106
D846	Limite carrera Met brazo aju rue 25 NYL 2+2	NEUMANN	FK-001107
C593	Limite carrera Met brazo aju rue 38 NYL 2+2	NEUMANN	FK-001108
D848	Limite carrera Met pulsad ACE 2+2	NEUMANN	FK-001111
D849	Limite carrera Met rueda front d17 ACE 2+2	NEUMANN	FK-001112
D850	Limite carrera Met varilla flex Ac	NEUMANN	FK-001113
D856	Limite carrera Met rueda later d17 ACE 2+2	NEUMANN	FK-001119
D857	Limite carrera Met boton lateral ACE 2+2	NEUMANN	FK-001120
C595	Limite carrera; Contacto NA-NC FK-1 E	NEUMANN	FK-001200

**LINTERNAS**

T6A0	Linterna a 9Leds Alum c/interruptor		
T6A1	Linterna a 12Leds Alum c/interrup 7312		
T6A2	Linterna a 12Leds Alum c/interrup 7312A		
T6A6	Linterna a 18Leds+2Leds brillant vinch 3 pos		
T6A3	Linterna a 19Leds Alum c/interrup grip-antid	NOVA ELECTRICIT	NI-7319
T6A4	Linterna a 21Leds Alum c/interruptor		
SW9E	Linterna a 24Leds redonda	NOVA ELECTRICIT	NI-P5424
SW9F	Linterna a 31Leds redonda	NOVA ELECTRICIT	NI-P5431
T6A5	Linterna a 41Leds Alum c/interruptor 2 posic	NOVA ELECTRICIT	NI-7441
SW9G	Linterna a 60Leds redonda	NOVA ELECTRICIT	NI-P5460

**LISTONES PARA TUBOS FLUORESCENTES**

53UW	Artef flu ext 1x 22WG10q ChAc 220Bmag	SAN JUSTO	6040
54UW	Artef flu ext 1x 32WG10q ChAc 220Bmag	SAN JUSTO	6045
55UW	Artef flu ext 1x 22+32WG10q ChAc 220Bmag	SAN JUSTO	6050
5EUP	Artef flu ext 1x 22WG10q Acril extrach	SAN JUSTO	6042
5EUZ	Artef flu ext 1x 32WG10q Acril extrach	SAN JUSTO	6047
5EUT	Artef flu ext 1x 22+32WG10q Acril extrac 220B	SAN JUSTO	6052
CGP0	Artef flu ext 1x 20W G13 rectg 220Bmag	LIGHT TRONIC	1
CGP1	Artef flu ext 1x 30W G13 rectg 220Bmag	LIGHT TRONIC	2
CGP2	Artef flu ext 1x 40W G13 rectg 220Bmag	LIGHT TRONIC	3
CGP4	Artef flu ext 2x 20W G13 rectg BL 220Bmag	LIGHT TRONIC	4
CGP5	Artef flu ext 2x 40W G13 rectg BL 220Bmag	LIGHT TRONIC	5
9ZNJ	Artef flu ext 1x 20W G13 rectg 220Bmag	INTERELEC	400940
TD45	Artef flu ext 1x 30W G13 rectg 220Bmag	INTERELEC	400941
8PZO	Artef flu ext 1x 40W G13 rectg 220Bmag	INTERELEC	400942
9Z1K	Artef flu ext 2x 20W G13 rectg 220Bmag	INTERELEC	400943
TD39	Artef flu ext 2x 40W G13 rectg 220Bmag	INTERELEC	400945
F526	Artef flu ext 1x 15W G13 trapecio BL	POLET	L1 1x 15W
F527	Artef flu ext 1x 20W G13 trapecio BL	POLET	L1 1x 20W
F532	Artef flu ext 1x 30W G13 trapecio BL	POLET	L1 1x 30W
F545	Artef flu ext 1x 40W G13 trapecio BL	POLET	L1 1x 40W

11NO	Artef flu ext 1x105WR17D trapecio BL	POLET	L1
F530	Artef flu ext 2x 20W G13 trapecio BL	POLET	L1 2x 20W
F533	Artef flu ext 2x 30W G13 trapecio BL	POLET	L1 2x 30W
F546	Artef flu ext 2x 40W G13 trapecio BL	POLET	L1 2x 40W
F552	Artef flu ext 2x105WR17D trapecio BL	POLET	L1
F531	Artef flu ext 3x 20W G13 trapecio BL	POLET	L1 3x 20W
F544	Artef flu ext 3x 30W G13 trapecio BL	POLET	L1 3x 30W
F547	Artef flu ext 3x 40W G13 trapecio BL	POLET	L1 3x 40W
F553	Artef flu ext 3x105WR17D trapecio BL	POLET	L1
F575	Artef flu ext 1x 20W G13 pantalla caja	POLET	A1 1x 20W
F579	Artef flu ext 1x 30W G13 pantalla caja	POLET	A1 1x 30W
F583	Artef flu ext 1x 40W G13 pantalla caja	POLET	A1 1x 40W
F591	Artef flu ext 1x105WR17D pantalla caja	POLET	A1
F576	Artef flu ext 2x 20W G13 pantalla caja	POLET	A1 2x 20W
F580	Artef flu ext 2x 30W G13 pantalla caja	POLET	A1 2x 30W
F584	Artef flu ext 2x 40W G13 pantalla caja	POLET	A1 2x 40W
F592	Artef flu ext 2x105WR17D pantalla caja	POLET	A1
KK36	Artef flu ext 1x 20W G13 pantalla	POLET	A4 1x 20W
KK32	Artef flu ext 1x 30W G13 pantalla	POLET	A4 1x 30W
KK28	Artef flu ext 1x 40W G13 pantalla	POLET	A4 1x 40W
KK20	Artef flu ext 1x105WR17D pantalla	POLET	A4
KK35	Artef flu ext 2x 20W G13 pantalla	POLET	A4 2x 20W
KK49	Artef flu ext 2x 30W G13 pantalla	POLET	A4 2x 30W
KK27	Artef flu ext 2x 40W G13 pantalla	POLET	A4 2x 40W
KK19	Artef flu ext 2x105WR17D pantalla	POLET	A4
PV13	Artef flu ext 1x 18W G13 rectg BL	POLET	T10 1x
XT92	Artef flu ext 1x 30W G13 rectg BL	POLET	T10 1x
12SF	Artef flu ext 1x 36W G13 rectg BL	POLET	T10 1x
PV14	Artef flu ext 2x 18W G13 rectg BL	POLET	T10 2x
0M30	Artef flu ext 2x 30W G13 rectg BL	POLET	T10 2x
PV16	Artef flu ext 2x 36W G13 rectg BL	POLET	T10 2x
J7T2	Artef flu emb 2x 36W G13 parab-dob 220Bele	IDOLER	E134 236
J7R7	Artef flu ext 2x 36W G13 parab-dob 220Bele	IDOLER	P134 236
J9Y4	Artef techo 3x2G11 36W parab-dob 220Bele	IDOLER	P134C
J9W2	Artef emb 3x2G11 36W parab-dob 220Bele	IDOLER	E134C
O6U0	Artef flu ext 1x 18W G13 hermet PC 220Bele	LUMENAC	MAREA
2V6J	Artef flu ext 1x 36W G13 hermet PC 220Bele	LUMENAC	MAREA
2V6K	Artef flu ext 1x 58W G13 hermet PC 220Bele		
O6U1	Artef flu ext 2x 18W G13 hermet PC 220Bele	LUMENAC	MAREA
2V6L	Artef flu ext 2x 36W G13 hermet PC 220Bele	LUMENAC	MAREA
2V6M	Artef flu ext 2x 58W G13 hermet PC 220Bele	LUMENAC	MAREA
J7T4	Artef flu ext 1x 18W G13 hermet PC 220Bele	IDOLER	P122 118
G5N6	Artef flu ext 1x 36W G13 hermet PC 220Bele	IDOLER	P122 136
G5N5	Artef flu ext 2x 18W G13 hermet PC 220Bele	IDOLER	P122 218
J7S1	Artef flu ext 2x 36W G13 hermet PC 220Bele	IDOLER	P122 236
G5N7	Artef flu ext 2x 58W G13 hermet PC 220Bele	IDOLER	P122 258
<b>LLAVES DOMICILIARIAS ARMADAS</b>			
0VS4	Llave emb armad 5x10 1pto BLA completa Verona	JELUZ	54001/2
0WB8	Llave emb armad 5x10 2pto BLA completa Verona	JELUZ	54002/2
0WD1	Llave emb armad 5x10 3pto BLA completa Verona	JELUZ	54003/2
0VS5	Llave emb armad 5x10 1t 220T 10A BLA Verona	JELUZ	54007/2
0VS6	Llave emb armad 5x10 2t 220T 10A BLA Verona	JELUZ	54008/2
0VS7	Llave emb armad 5x10 3t 220T 10A BLA Verona	JELUZ	54009/2
0VS8	Llave emb armad 5x10 1pto+1t220T 10A BLA Vero	JELUZ	54014/2
0VS9	Llave emb armad 5x10 2pto+1t220T 10A BLA Vero	JELUZ	54015/2
0WB5	Llave emb armad 5x10 1puls BLA Verona	JELUZ	54017/2
0WC5	Llave emb armad 5x10 1t 220T 20A BLA Verona	JELUZ	54031/2
0WD4	Llave emb armad 5x10 1t TV pasan pin fino BLA	JELUZ	54046/2
0WD5	Llave emb armad 5x10 1t TV pasan BLA Verona	JELUZ	54047/2
0WD6	Llave emb armad 5x10 1t TE RJ11 BLA 4vias Ver	JELUZ	54050/2

0WC5	Llave emb armad 5x10 1t 220T 20A BLA Verona	JELUZ	54031/2
	<b>LLAVES EXTERIORES</b>		
5ZO3	Llave ext 1 punto 10A BLA Tekna	KALOP	KS39650
5ZO6	Llave ext 1 combinac 10A BLA Tekna	KALOP	KS39658
5ZO7	Llave ext 1 puls 10A BLA Tekna	KALOP	KS39657
5ZO5	Llave ext 1 punto y toma 220T 10A BLA Tekna	KALOP	KS39654
A6P3	Llave ext 1 toma CATV BLA pin fino Tekna	KALOP	KS39655
A6P5	Llave ext 1 toma PC RJ45 BLA Cat 5 Tekna	KALOP	KS39659
A6P4	Llave ext 1 toma TE RJ11 BLA 1x4polos Tekna	KALOP	KS39656
5ZO4	Llave ext 2 puntos 10A BLA Tekna	KALOP	KS39651
5ZO1	Toma dom ext 1x220V+T 10A BLA Tekna	KALOP	KS39652
5ZO2	Toma dom ext 2x220V+T 10A BLA Tekna	KALOP	KS39653
5C1A	Toma dom ext 1x220V+T 10A MAR	RICHI	127.420.3
4O0T	Toma dom ext 1x220V+T 10A GRA	RICHI	127.420.3
84VL	Toma dom ext 1x220V+T=220V 10A MAR	RICHI	127.303.3
83VL	Toma dom ext 1x220V+T=220V 10A GRA	RICHI	127.303.3
7U1T	Toma dom ext 2x220V+T 10A GRA binorma	RICHI	127.455.3
D831	Toma dom ext 2x220V+T 10A MAR binorma	RICHI	127.450.3
46MV	Llave ext 1 combinac 6A	CIOCCA PLAST	10003003
45MV	Llave ext 1 puls 6A	CIOCCA PLAST	10003002
44MV	Llave ext 1 punto 6A	CIOCCA PLAST	10003001
50MV	Llave ext 1 punto y 1 toma 220T 10A	CIOCCA PLAST	10003007
47MV	Llave ext 2 puntos 6A	CIOCCA PLAST	10003004
49MV	Toma dom ext 1x220V+T 10A	CIOCCA PLAST	10003006
53MV	Toma dom ext 2x220V+T	CIOCCA PLAST	10003010
2N0T	Toma dom ext 1x220V+T 20A BLA Bari45	CIOCCA PLAST	20201082
4QH9	Llave ext 1 combinac	TAAD	TA-0074
4QH8	Llave ext 1 puls	TAAD	TA-0073
4QH7	Llave ext 1 punto	TAAD	TA-0072
4QI3	Llave ext 1 punto y 1 toma 220V	TAAD	TA-0077
4QI1	Llave ext 2 puntos	TAAD	TA-0076
4QI0	Toma dom ext 1x220V	TAAD	TA-0075
4QI2	Toma dom ext 2x220V	TAAD	TA-0078
UOA6	Llave ext 1 combinac 10A BLA extra-chata	JELUZ	50403/2
UOA0	Llave ext 1 punto 10A BLA extra-chata	JELUZ	50401/2
UOA4	Llave ext 1 punto y 1 toma 10A+T BLA ext-chat	JELUZ	50418/2
UOB2	Llave ext 2 puntos 10A BLA extra-chata	JELUZ	50409/2
UOA8	Toma dom ext 1x220V+T 10A BLA extra-chata	JELUZ	50405/2
UOA2	Toma dom ext 2x220V+T 10A BLA extra-chata	JELUZ	50413/2
UOA9	Toma TE ext RJ11 1x4polos BLA extra-chata	JELUZ	50406/2
UOB0	Toma TV ext 1x 75 Ohms final 0dB pin fino	JELUZ	50407/2
UOB1	Toma TV ext 1x 75 Ohms pasan 0dB pin grueso	JELUZ	50408/2
HP13	Capuchon soporte 1b BLA Verona	JELUZ	20500
HP11	Roseta PVC BLA p/1 modulo Verona	JELUZ	20501
HP14	Roseta PVC BLA p/2 modulos Verona	JELUZ	20502
HP15	Roseta PVC BLA p/3 modulos Verona	JELUZ	20503
HP08	Roseta PVC BLA p/4 modulos Verona	JELUZ	20504
HP09	Roseta PVC BLA p/5 modulos Verona	JELUZ	20505
UN67	Roseta PVC BLA; Tapa exter 1Mod multiuso BLA	JELUZ	20400
UN66	Roseta PVC BLA p/1 modulo ExtraChata	JELUZ	20401
UN65	Roseta PVC BLA p/2 modulos ExtraChata	JELUZ	20402
UN51	Roseta PVC BLA p/3 modulos ExtraChata	JELUZ	20403
UN49	Roseta PVC BLA p/4 modulos ExtraChata	JELUZ	20404
UN50	Roseta PVC BLA p/5 modulos ExtraChata	JELUZ	20405
UN48	Mod toma 220+T BLA 10A 1M extra chata	JELUZ	40048
UN64	Mod llave 1x10A BLA 1M extra chata	JELUZ	40041
UN69	Mod pulsad 1x10A NA BLA 1M extra chata	JELUZ	40042
UN68	Mod combinac 1x10A BLA 1M extra chata	JELUZ	40043
	<b>LUBRICANTES AISLANTES Y ACCESORIOS</b>		
O838	Aislante acrilico TRA 60cc frasco	DELTA	AA

LC10	Alcohol isopropilico 440cc c-gatillo	DELTA	PHA
WG34	Alcohol isopropilico 440cc Super	DELTA	PHS
47MP	Decapante p-soldadura 5cc	DELTA	DECA
O827	Grasa multiproposito 5cc Tungrease jeringa	DELTA	GM
PE03	Grasa multiproposito 100cc Tungrease en pote	DELTA	GMX100
TC10	Grasa siliconada 5cc jeringa G-36	DELTA	G36
O840	Grasa siliconada 10cc jeringa	DELTA	GS
O841	Grasa siliconada 100gr pote	DELTA	GSX100
O90D	Limpia cabezal magnetico 200gr	DELTA	AND
O833	Limpia contactos 180cc Tunjet super	DELTA	TS
TC18	Limpia contactos c-gas 160gr	DELTA	OR
Y885	Limpia contactos c-gas 160gr a gatillo	DELTA	ORA
TC19	Limpia contactos c-gas 450gr	DELTA	ORG
Y923	Limpia contactos c-gas 450gr a gatillo	DELTA	ORGA
WH40	Limpia contactos cloruro ferrico conc 250cc	DELTA	CL1
WG87	Limpia contactos Compitt Kleen destintador	DELTA	DTI
LC82	Limpia contactos Compitt Or Duster 450gr gat	DELTA	ORXLA
WG35	Limpia contactos con teflon seco 200gr	DELTA	ED5
4TDY	Limpia contactos ContacFlux 10cc jeringa	DELTA	GEL
O837	Limpia contactos ContacFlux 120gr	DELTA	CFX
O818	Limpia contactos Contacmatic indust 140gr	DELTA	CH
O817	Limpia contactos Contacmatic indust 350gr	DELTA	CG
TC82	Limpia contactos Contacmatic prop gener 145gr	DELTA	CB
WG66	Limpia contactos Contacmatic prop gener 280gr	DELTA	CBG
TC23	Limpia contactos Contacmatic sup 225gr VER ga	DELTA	CSVA
TC24	Limpia contactos Contacmatic sup 450gr VER ga	DELTA	CSGVA
O819	Limpia contactos Contacmatic super 200gr	DELTA	CS
PE00	Limpia contactos Contacmatic super 225gr VER	DELTA	CSV
PE01	Limpia contactos Contacmatic super 450gr VER	DELTA	CSGV
O820	Limpia contactos Contacmatic super 570gr	DELTA	CSG
TC26	Limpia contactos Contacmatic super 570gr gat	DELTA	CSGA
WH34	Limpia contactos desengrasante 210gr	DELTA	BIO
49MP	Limpia contactos gel 10cc p-protex conector	DELTA	GELP
WG64	Limpia contactos hisopos espuma poliuretano	DELTA	HX100
CXM3	Limpia contactos Kit limpieza p- Notebooks	DELTA	NT
WH39	Limpia contactos Kit limpieza p-CD estuche	DELTA	CD
CXM4	Limpia contactos Kit limpieza p-celular-Telef	DELTA	KCEL
O823	Limpia contactos Lubrimatic 130gr	DELTA	L
WG32	Limpia contactos p-electronic 120gr aeros sec	DELTA	CLS
WG33	Limpia contactos p-electronic 120gr aerosol	DELTA	LUBE
WG65	Limpia contactos paños prehumedec p-comp	DELTA	CW
O825	Limpia contactos removedor de Flux 180gr	DELTA	RFX
O821	Localizador fallas en aerosol 180cc	DELTA	LF
O822	Localizador fallas en aerosol 400cc	DELTA	LFG
AS29	Lubricante 180cc Tunjet 400 anticorrosivo	DELTA	T400
O832	Lubricante 230cc Tunjet con CO2 aerosol	DELTA	TSV
O830	Lubricante 440cc Tunjet 400 anticorrosivo	DELTA	T400G
NI68	Malla desoldante 2,5mmD x 1,5M	DELTA	MALLA
7VRY	Pasacable 220gr gel instalaciones electricas	DELTA	PASA
4TEZ	Pintura p-control remoto grafito 5cc	DELTA	GRA
4SXQ	Removedor de etiquetas 210gr	DELTA	DESP
NI66	Resina limpieza 40gr p-soldadores	DELTA	RL
<b>LUCES CARTELES Y BALASTOS DE EMERGENCIA</b>			
254T	Balasto autónomo 5/13W c/bateria autonom 2h	ATOMLUX	1602
253T	Balasto autónomo 5/65W c/bateria autonom	ATOMLUX	1601
9N73	Balasto autónomo 5/65W c/bateria Ni-Cd	ATOMLUX	1601/N
255T	Balasto autónomo 18/26W c/bateria autonom 2h	ATOMLUX	1603
F5C8	Linterna a Leds recargable mod 8003	ATOMLUX	8003
Y5R1	Luz emerg autonoma 30Leds 18/24H	ATOMLUX	2028 LED
V3Y0	Luz emerg autonoma 60Leds 12H	ATOMLUX	2020 LED

267T	Luz emerg fuente c/ 2 faros 1,5H 55W c/u dic	ATOMLUX	8091
2X39	Señalador escape a leds 3H compacto	ATOMLUX	9905 L
262T	Señalador escape auton 15W fluor 6H+luz emerg	ATOMLUX	9815
2XKV	Convertidor autonomo No permanente	IDOLER	Vigia A
E6G2	Señalad escape auton LEDs HOMB-FLECH-ESCALE	IDOLER	Vigia S H
E6G1	Señalad escape auton LEDs HOMB-FLECH-PUER	IDOLER	Vigia S H
2WXL	Señalad escape auton LEDs SALIDA	IDOLER	Vigia S
E6G4	Señalad escape auton LEDs SALIDA EMERGENCIA	IDOLER	Vigia S E
Y5G7	Luz emerg autonoma 30LEDs	J.A.	LEM3L30
CO2T	Luz emerg autonoma 36LEDs 30-20H 4W	J.A.	LEM3036
TH0B	Luz emerg autonoma 90LEDs 10- 6H 6W	J.A.	LEM3090
73BM	Luz emerg autonoma 30LEDs 36H	BAW	LLED30-A
72BM	Luz emerg autonoma 30LEDs 40H	BAW	LLED30Z4
J9PB	Luz emerg autonoma 36LEDs SMD 24H	BAW	LLEDE36A
74BM	Luz emerg autonoma 60LEDs 18/36H	BAW	LLED60-A
K9QZ	Luz emerg fuente c/ 2 proyec 6H 15+15LEDs	BAW	LLED30-
75BM	Luz emerg; Bateria 6Vcc 3,0A/h Gel sellada	BAW	BG6V3AH
F9H4	Bateria 6,0V 4,5A/h Gel recargable	NOVA ELECTRICIT	NB-SE645
F9G6	Bateria 12,0V 7,0A/h Gel recargable	NOVA ELECTRICIT	NB-SE127
H68O	Luz emerg autonoma 51LEDs 12H NI-L5120	NOVA ELECTRICIT	NI-L5120
<b>MODULOS , TAPAS , BASTIDORES</b>			
G520	Bastidor luz 50x 50mm PVC Siglo XXI-XXII	CAMBRE	6910
1E6L	Bastidor luz 100x 50mm PC Bauhaus 4M	CAMBRE	4980
G521	Bastidor luz 100x 50mm PC Lujjo 4M	CAMBRE	6970
HE43	Bastidor luz 100x 50mm PC Siglo XXI 3M BLA	CAMBRE	6950
XC0B	Bastidor luz 100x100mm PC Bauhaus 8M	CAMBRE	4982
71MJ	Bastidor luz 100x100mm PVC Siglo XXI 8M	CAMBRE	6980
1E6M	Mod combinac 1x10A BLA 1M Bauhaus	CAMBRE	6011
G513	Mod combinac 1x10A BLA 1M Siglo XXI	CAMBRE	6901
ZZ97	Mod combinac 1x10A BLA 1M Siglo XXII	CAMBRE	9501
1E6R	Mod combinac 1x10A BLA 2M Bauhaus	CAMBRE	6021
1E6U	Mod combinac 1x10A BLA 4M Bauhaus	CAMBRE	6041
1E6V	Mod combinac 1x10A GRI 1M Bauhaus	CAMBRE	6111
88MJ	Mod combinac 1x10A GRI 1M Siglo XXII	CAMBRE	7501
89MJ	Mod combinac 1x10A GRI 1M luz 220V Siglo XXII	CAMBRE	7507
1E6W	Mod combinac 1x10A GRI 2M Bauhaus	CAMBRE	6121
1E6X	Mod combinac 1x10A GRI 4M Bauhaus	CAMBRE	6141
HE38	Mod combinac multiple Cambre 400W BLA	CAMBRE	6946
91MJ	Mod combinac multiple Cambre 400W GRI	CAMBRE	7946
K9BV	Mod detector movim Cambre BLA 1M	CAMBRE	6953
92MJ	Mod detector movim Cambre BLA 2M	CAMBRE	6945
K9BW	Mod detector movim Cambre GRI 1M	CAMBRE	7953
93MJ	Mod detector movim Cambre GRI 2M	CAMBRE	7945
4H1V	Mod electronico mutiple funciones BLA	CAMBRE	8810
4H1T	Mod electronico mutiple funciones GRI	CAMBRE	8910
HE31	Mod llave 1x10A AZU 1M luz 220V Siglo XXI	CAMBRE	6926
HE25	Mod llave 1x10A BLA 1M Siglo XXI	CAMBRE	6900
K9BS	Mod llave 1x10A BLA 1M Bauhaus	CAMBRE	6010
3V55	Mod llave 1x10A BLA 1M Siglo XXII	CAMBRE	9500
G518	Mod llave 1x10A BLA 1M luz 220V Siglo XXI		
K9BT	Mod llave 1x10A BLA 2M Bauhaus	CAMBRE	6020
K9BU	Mod llave 1x10A BLA 4M Bauhaus	CAMBRE	6040
1E6S	Mod llave 2x10A BLA 2M 4vias Bauhaus	CAMBRE	6028
61MJ	Mod llave 2x10A BLA 2M 4vias Siglo XXII	CAMBRE	9508
1E6T	Mod llave 2x10A BLA 4M 4vias Bauhaus	CAMBRE	6048
1E8C	Mod llave 2x10A GRI 2M 4vias Bauhaus	CAMBRE	6128
90MJ	Mod llave 2x10A GRI 2M 4vias Siglo XXII	CAMBRE	7508
1E8D	Mod llave 2x10A GRI 4M 4vias Bauhaus	CAMBRE	6148
3V53	Mod llave 2x10A ROJ 2M 4vias Sigl XXII	CAMBRE	9526
SU99	Mod llave 6bornes circ independ BLA Sigl XXII	CAMBRE	9535

SUD5	Mod llave 6bornes circ independ GRI Sigl XXII	CAMBRE	7535
96KO	Mod llave p-cortina BLA Siglo XXII	CAMBRE	9534
6OSR	Mod llave p-cortina GRI Siglo XXII	CAMBRE	7534
5UAJ	Mod luz emergencia 220V BLA omnidireccional	CAMBRE	6977
5UAH	Mod luz emergencia 220V BLA orientable	CAMBRE	6976
PQ13	Mod luz emergencia 220V GRI omnidireccional	CAMBRE	7977
5UAI	Mod luz emergencia 220V GRI orientable	CAMBRE	7976
5UAI	Mod luz emergencia 220V GRI orientable	CAMBRE	7976
PQC5	Mod luz vigia 1 LED 1M BLA Cambre	CAMBRE	6975
589A	Mod luz vigia 1 LED 1M GRI Cambre	CAMBRE	7975
HE33	Mod protec sobretens TE-FAX BLA Cambre	CAMBRE	6927
94MJ	Mod protec sobretens TE-FAX GRI Cambre	CAMBRE	7927
95MJ	Mod protec sobretension-rayos BLA 1M Cambre	CAMBRE	6949
96MJ	Mod protec sobretension-rayos GRI 1M Cambre	CAMBRE	7949
1E6N	Mod pulsad 1x10A NA BLA 1M Bauhaus	CAMBRE	6012
G514	Mod pulsad 1x10A NA BLA 1M Siglo XXI	CAMBRE	6902
ZZ96	Mod pulsad 1x10A NA BLA 1M Siglo XXII	CAMBRE	9502
1E6Q	Mod pulsad 1x10A NA BLA 2M Bauhaus	CAMBRE	6022
1E6O	Mod pulsad 1x10A NA BLA 4M Bauhaus	CAMBRE	6042
1E6Y	Mod pulsad 1x10A NA GRI 1M Bauhaus	CAMBRE	6112
97MJ	Mod pulsad 1x10A NA GRI 1M Siglo XXII	CAMBRE	7502
1E6Z	Mod pulsad 1x10A NA GRI 2M Bauhaus	CAMBRE	6122
1E8A	Mod pulsad 1x10A NA GRI 4M Bauhaus	CAMBRE	6142
502X	Mod pulsad 1x10A NA ROJ 1M Siglo XXII	CAMBRE	9506
G516	Mod pulsad 1x10A NA ROJ 1M luz 220V Siglo XXI	CAMBRE	6906
62MJ	Mod pulsad 2x10A NA BLA 2M p-cortina Sig XXII	CAMBRE	9510
3V56	Mod pulsad 2x10A NA GRI 2M p-cortina Sig XXII	CAMBRE	7510
3V52	Mod pulsad 2x10A NA ROJ 1M 4vias Siglo XXII	CAMBRE	9528
R879	Mod regul lum Cambr 300W BLA 1M incd perilla	CAMBRE	6938
R880	Mod regul lum Cambr 300W BLA 2M tacto	CAMBRE	6943
98MJ	Mod regul lum Cambr 300W GRI 1M incd perilla	CAMBRE	7938
99MJ	Mod regul lum Cambr 300W GRI 2M tacto	CAMBRE	7943
5PY9	Mod regul lum Cambr 1000W BLA 2M perilla	CAMBRE	6940
5PY8	Mod regul lum Cambr 1000W GRI 2M perilla	CAMBRE	7940
4H2W	Mod regul lum Cambr c-perilla apto LEDs BLA	CAMBRE	8838
4H2X	Mod regul lum Cambr c-perilla apto LEDs GRI	CAMBRE	8938
K7LX	Mod regul lum fluor-bal-dimerizable BLA	CAMBRE	6961
K7LY	Mod regul lum fluor-bal-dimerizable GRI	CAMBRE	7961
HE35	Mod regul veloc ventil Cambre 300W BLA	CAMBRE	6937
18NJ	Mod regul veloc ventil Cambre 300W GRI	CAMBRE	7937
86MJ	Mod sonido Cambre 12Vca campan o zumb BLA	CAMBRE	6919
87MJ	Mod sonido Cambre 12Vca campan o zumb GRI	CAMBRE	7919
SUJ3	Mod tapon ciego BLA 1,5M Siglo XXII	CAMBRE	4015
1E4N	Mod tapon ciego BLA 1M Bauhaus	CAMBRE	4004
TZ11	Mod tapon ciego BLA 1M Siglo XXII	CAMBRE	4004
ZQ0Q	Mod tapon ciego GRI 1,5M Siglo XXII	CAMBRE	7015
00NJ	Mod tapon ciego GRI 1M Siglo XXII	CAMBRE	7004
F724	Mod toma 220+T BLA 10A 2M SigloXXI x 30u	CAMBRE	6904
F229	Mod toma 220+T BLA 16A 2M Schuko SigXXI	CAMBRE	6917
Y3IC	Mod toma 220+T BLA 16A 2M Schuko c-prot SiXXI	CAMBRE	6951
TZ12	Mod toma 220+T BLA 16A 2M Schuko polar SigXXI	CAMBRE	6918
F231	Mod toma 220+T BLA 20A 2M SigXXI	CAMBRE	6915
K9BX	Mod toma 220+T BLA lineal c-protac Cambre	CAMBRE	6956
02NJ	Mod toma 220+T GRI 10A 1M lineal SigXXI	CAMBRE	7911
0RQV	Mod toma 220+T GRI 10A 2M Cambre	CAMBRE	7904
F723	Mod toma 220+T GRI 16A 2M Schuko SigXXI	CAMBRE	7917
Y3IB	Mod toma 220+T GRI 16A 2M Schuko c-prot SiXXI	CAMBRE	7951
04NJ	Mod toma 220+T GRI 16A 2M Schuko polar SigXXI	CAMBRE	7918
7K70	Mod toma 220+T GRI 20A 2M SigXXI	CAMBRE	7915
05NJ	Mod toma 220+T ROJ 10A 2M estabiliz Cambre	CAMBRE	7604

JAJO	Mod toma 220+T ROJ 16A 2M Schuko Cambre	CAMBRE	7651
XCOC	Mod toma 220+T ROJ 16A 2M Schuko estab Cambre	CAMBRE	7617
06NJ	Mod toma 220+T ROJ 16A 2M Schuko polar Cambre	CAMBRE	7618
F248	Mod toma 220+T=220s-T BLA 10A 2M SigXXI	CAMBRE	6909
07NJ	Mod toma 220+T=220s-T GRI 10A 2M Cambre	CAMBRE	7909
7K67	Mod toma 220+T=220s-Tx2 BLA 4M doble Cambre	CAMBRE	6999
2WZP	Mod toma 220+T=220s-Tx2 GRI 4M doble Cambre	CAMBRE	7999
2WZV	Mod toma 220+Tx2 BLA 10A 4M doble Cambre x 20	CAMBRE	6994
2WZU	Mod toma 220+Tx2 GRI 10A 4M doble Cambre	CAMBRE	7994
5PY7	Mod toma 220+Tx2 ROJ 10A 4M doble Cambre	CAMBRE	7694
G515	Mod toma CATV 75ohms BLA 2M 0db pasan Cambre	CAMBRE	6936
08NJ	Mod toma CATV 75ohms GRI 2M 0db pasan Cambre	CAMBRE	7936
HE42	Mod toma PC 1xRJ45 BLA 1M Cat5 Cambre	CAMBRE	6929
10NJ	Mod toma PC 1xRJ45 GRI 1M Cat5 Cambre	CAMBRE	7929
R876	Mod toma TE 1xRJ11 BLA 1M 2pol Cambre	CAMBRE	6931
R877	Mod toma TE 1xRJ11 BLA 1M 4pol Cambre	CAMBRE	6932
11NJ	Mod toma TE 1xRJ11 GRI 1M 2pol Cambre	CAMBRE	7931
12NJ	Mod toma TE 1xRJ11 GRI 1M 4pol Cambre	CAMBRE	7932
R878	Mod toma TV 75ohms BLA 1M multiatenuac Cambre	CAMBRE	6935
13NJ	Mod toma TV 75ohms GRI 1M multiatenuac Cambre	CAMBRE	7935
K7LV	Mod toma USB BLA 220V	CAMBRE	6957
K7LW	Mod toma USB GRI 220V	CAMBRE	7957
HE47	Placa caps 50x100 PVC p-4mod FUM IP55 x 6u	CAMBRE	6993
IC32	Tapa 5x 5 ALU 1b aluminio Siglo XXII	CAMBRE	4111
2WZW	Tapa 5x 5 ALU 2b aluminio Siglo XXII	CAMBRE	4112
5NHX	Tapa 5x 5 AQU 1b PC a presion Siglo XXII	CAMBRE	4521
5NHW	Tapa 5x 5 AQU 2b PC a presion Siglo XXII	CAMBRE	4522
508X	Tapa 5x 5 AZU 1b PC a presion Siglo XXII	CAMBRE	4241
509X	Tapa 5x 5 AZU 2b PC a presion Siglo XXII	CAMBRE	4242
G509	Tapa 5x 5 BLA 1b PC a presion Siglo XXI	CAMBRE	4141
ZZ95	Tapa 5x 5 BLA 1b PC a presion Siglo XXII	CAMBRE	4541
G510	Tapa 5x 5 BLA 2b PC a presion Siglo XXI	CAMBRE	4142
ZZ94	Tapa 5x 5 BLA 2b PC a presion Siglo XXII	CAMBRE	4542
G508	Tapa 5x 5 BLA ciega PC a presion Siglo XXI	CAMBRE	4140
514X	Tapa 5x 5 BOR 1b PC a presion Siglo XXII	CAMBRE	4341
515X	Tapa 5x 5 BOR 2b PC a presion Siglo XXII	CAMBRE	4342
526X	Tapa 5x 5 CHA 1b PC a presion Siglo XXII	CAMBRE	4641
527X	Tapa 5x 5 CHA 2b PC a presion Siglo XXII	CAMBRE	4642
532X	Tapa 5x 5 GRI 1b PC a presion Siglo XXII	CAMBRE	4741
533X	Tapa 5x 5 GRI 2b PC a presion Siglo XXII	CAMBRE	4742
00MT	Tapa 5x 5 ORO 1b PC a presion Siglo XXII	CAMBRE	4841
01MT	Tapa 5x 5 ORO 2b PC a presion Siglo XXII	CAMBRE	4842
06MT	Tapa 5x 5 PLA 1b PC a presion Siglo XXII	CAMBRE	4941
07MT	Tapa 5x 5 PLA 2b PC a presion Siglo XXII	CAMBRE	4942
520X	Tapa 5x 5 VER 1b PC a presion Siglo XXII	CAMBRE	4441
521X	Tapa 5x 5 VER 2b PC a presion Siglo XXII	CAMBRE	4442
2WZQ	Tapa 5x10 ALU 1b aluminio Siglo XXII	CAMBRE	4101
IC10	Tapa 5x10 ALU 2b aluminio Siglo XXII	CAMBRE	4102
IC09	Tapa 5x10 ALU 3b aluminio Siglo XXII	CAMBRE	4103
IC08	Tapa 5x10 ALU 4b aluminio Siglo XXII	CAMBRE	4104
1E6G	Tapa 5x10 ALU 4b c-distanciador Bauhaus	CAMBRE	4970
1E4Y	Tapa 5x10 ALU 4b PC c-distanciador Bauhaus	CAMBRE	4960
1E4U	Tapa 5x10 AMA 4b PC c-distanciador Bauhaus	CAMBRE	4955
5NIB	Tapa 5x10 AQU 1b PC a presion Siglo XXII	CAMBRE	4511
5NIA	Tapa 5x10 AQU 2b PC a presion Siglo XXII	CAMBRE	4512
5NHZ	Tapa 5x10 AQU 3b PC a presion Siglo XXII	CAMBRE	4513
5NHY	Tapa 5x10 AQU 4b PC a presion Siglo XXII	CAMBRE	4514
504X	Tapa 5x10 AZU 1b PC a presion Siglo XXII	CAMBRE	4201
505X	Tapa 5x10 AZU 2b PC a presion Siglo XXII	CAMBRE	4202
506X	Tapa 5x10 AZU 3b PC a presion Siglo XXII	CAMBRE	4203



507X	Tapa 5x10 AZU 4b PC a presion Siglo XXII	CAMBRE	4204
1E4R	Tapa 5x10 AZU 4b PC c-distanciador Bauhaus	CAMBRE	4952
F726	Tapa 5x10 BLA 1b PC a presion Siglo XXI	CAMBRE	4131
ZZ93	Tapa 5x10 BLA 1b PC a presion Siglo XXII	CAMBRE	4501
G501	Tapa 5x10 BLA 1b y 1t+T PC a presion SiglXXI	CAMBRE	4136
G519	Tapa 5x10 BLA 1t+T PC a presion Siglo XXI	CAMBRE	4135
F727	Tapa 5x10 BLA 2b PC a presion Siglo XXI	CAMBRE	4132
ZZ92	Tapa 5x10 BLA 2b PC a presion Siglo XXII	CAMBRE	4502
F728	Tapa 5x10 BLA 3b PC a presion Siglo XXI	CAMBRE	4133
ZZ91	Tapa 5x10 BLA 3b PC a presion Siglo XXII	CAMBRE	4503
F729	Tapa 5x10 BLA 4b PC a presion Siglo XXI	CAMBRE	4134
ZZ90	Tapa 5x10 BLA 4b PC a presion Siglo XXII	CAMBRE	4504
1E4P	Tapa 5x10 BLA 4b PC c-distanciador Bauhaus	CAMBRE	4950
1E6A	Tapa 5x10 BLA 4b vidrio c-distanciad Bauhaus	CAMBRE	4962
G499	Tapa 5x10 BLA ciega PC a presion Siglo XXI	CAMBRE	4130
510X	Tapa 5x10 BOR 1b PC a presion Siglo XXII	CAMBRE	4301
511X	Tapa 5x10 BOR 2b PC a presion Siglo XXII	CAMBRE	4302
512X	Tapa 5x10 BOR 3b PC a presion Siglo XXII	CAMBRE	4303
513X	Tapa 5x10 BOR 4b PC a presion Siglo XXII	CAMBRE	4304
1E6C	Tapa 5x10 CEL 4b vidrio c-distanciad Bauhaus	CAMBRE	4964
522X	Tapa 5x10 CHA 1b PC a presion Siglo XXII	CAMBRE	4601
523X	Tapa 5x10 CHA 2b PC a presion Siglo XXII	CAMBRE	4602
524X	Tapa 5x10 CHA 3b PC a presion Siglo XXII	CAMBRE	4603
525X	Tapa 5x10 CHA 4b PC a presion Siglo XXII	CAMBRE	4604
1E4Z	Tapa 5x10 CHA 4b PC c-distanciador Bauhaus	CAMBRE	4961
528X	Tapa 5x10 GRI 1b PC a presion Siglo XXII	CAMBRE	4701
529X	Tapa 5x10 GRI 2b PC a presion Siglo XXII	CAMBRE	4702
530X	Tapa 5x10 GRI 3b PC a presion Siglo XXII	CAMBRE	4703
531X	Tapa 5x10 GRI 4b PC a presion Siglo XXII	CAMBRE	4704
1E4Q	Tapa 5x10 GRI 4b PC c-distanciador Bauhaus	CAMBRE	4951
1E4V	Tapa 5x10 NAR 4b PC c-distanciador Bauhaus	CAMBRE	4956
2N5Z	Tapa 5x10 NEG 4b vidrio c-distanciad Bauhaus	CAMBRE	4965
1E6F	Tapa 5x10 NOG 4b madera c-distanciad Bauhaus	CAMBRE	4969
96LT	Tapa 5x10 ORO 1b PC a presion Siglo XXII	CAMBRE	4801
97LT	Tapa 5x10 ORO 2b PC a presion Siglo XXII	CAMBRE	4802
98LT	Tapa 5x10 ORO 3b PC a presion Siglo XXII	CAMBRE	4803
99LT	Tapa 5x10 ORO 4b PC a presion Siglo XXII	CAMBRE	4804
1E4W	Tapa 5x10 ORO 4b PC c-distanciador Bauhaus	CAMBRE	4958
02MT	Tapa 5x10 PLA 1b PC a presion Siglo XXII	CAMBRE	4901
03MT	Tapa 5x10 PLA 2b PC a presion Siglo XXII	CAMBRE	4902
04MT	Tapa 5x10 PLA 3b PC a presion Siglo XXII	CAMBRE	4903
05MT	Tapa 5x10 PLA 4b PC a presion Siglo XXII	CAMBRE	4904
1E4X	Tapa 5x10 PLA 4b PC c-distanciador Bauhaus	CAMBRE	4959
1E4T	Tapa 5x10 ROJ 4b PC c-distanciador Bauhaus	CAMBRE	4954
516X	Tapa 5x10 VER 1b PC a presion Siglo XXII	CAMBRE	4401
517X	Tapa 5x10 VER 2b PC a presion Siglo XXII	CAMBRE	4402
518X	Tapa 5x10 VER 3b PC a presion Siglo XXII	CAMBRE	4403
519X	Tapa 5x10 VER 4b PC a presion Siglo XXII	CAMBRE	4404
1E4S	Tapa 5x10 VER 4b PC c-distanciador Bauhaus	CAMBRE	4953
2N5Y	Tapa 5x10 VER 4b vidrio c-distanciad Bauhaus	CAMBRE	4966
1E6J	Tapa 5x10; Ribete ALU Bauhaus	CAMBRE	4992
1E6H	Tapa 5x10; Ribete BLA Bauhaus	CAMBRE	4990
1E6I	Tapa 5x10; Ribete GRI Bauhaus	CAMBRE	4991
1E6K	Tapa 5x10; Ribete ORO Bauhaus	CAMBRE	4993
IC31	Tapa 10x10 ALU 8b aluminio Siglo XXII	CAMBRE	4108
XC0K	Tapa 10x10 ALU 8b PC c-distanciador Bauhaus	CAMBRE	4975
XC0K	Tapa 10x10 ALU 8b PC c-distanciador Bauhaus	CAMBRE	4975
XC0J	Tapa 10x10 AMA 8b PC c-distanciador Bauhaus	CAMBRE	4988
XC0G	Tapa 10x10 AZU 8b PC c-distanciador Bauhaus	CAMBRE	4985
503X	Tapa 10x10 BLA 8b PC a presion Siglo XXII	CAMBRE	4508

XC0F	Tapa 10x10 BLA 8b PC c-distanciador Bauhaus	CAMBRE	4973
7K63	Tapa 10x10 CHA 8b PC a presion Siglo XXII	CAMBRE	4608
XC0M	Tapa 10x10 CHA 8b PC c-distanciador Bauhaus	CAMBRE	4976
7K64	Tapa 10x10 GRI 8b PC a presion Siglo XXII	CAMBRE	4708
XC0E	Tapa 10x10 GRI 8b PC c-distanciador Bauhaus	CAMBRE	4974
XC0L	Tapa 10x10 NAR 8b PC c-distanciador Bauhaus	CAMBRE	4989
7K65	Tapa 10x10 ORO 8b PC a presion Siglo XXII	CAMBRE	4808
XC0N	Tapa 10x10 ORO 8b PC c-distanciador Bauhaus	CAMBRE	4978
7K66	Tapa 10x10 PLA 8b PC a presion Siglo XXII	CAMBRE	4908
XC0P	Tapa 10x10 PLA 8b PC c-distanciador Bauhaus	CAMBRE	4979
XC0I	Tapa 10x10 ROJ 8b PC c-distanciador Bauhaus	CAMBRE	4987
XC0H	Tapa 10x10 VER 8b PC c-distanciador Bauhaus	CAMBRE	4986
XC0V	Tapa 10x10; Ribete ALU Bauhaus	CAMBRE	4996
XC0T	Tapa 10x10; Ribete BLA Bauhaus	CAMBRE	4994
XC0U	Tapa 10x10; Ribete GRI Bauhaus	CAMBRE	4995
XC0W	Tapa 10x10; Ribete ORO Bauhaus	CAMBRE	4997
P307	Bastidor luz 50x 50mm PVC BO-Regina-Moden 1M	JELUZ	15081
P299	Bastidor luz 100x 50mm PVC BO-Regina-Mode 3M	JELUZ	15080
92XD	Bastidor luz 100x 50mm PVC Verona 2000 3M BLA	JELUZ	2000/2
71VS	Bastidor luz 100x 50mm PVC Verona 2000 3M GRI	JELUZ	2000/8
70VS	Bastidor luz 100x 50mm PVC Verona 2000 3M MAR	JELUZ	2000/3
AI83	Bastidor luz 100x100mm PVC BO-Regina	JELUZ	15083
35WS	Mod combinac 1x10A BLA 0,5M en 1M Verona	JELUZ	40033
AN38	Mod combinac 1x10A BLA 0,5M en 1M liso Verona	JELUZ	20033
0WH5	Mod combinac 1x10A BLA 0,5M en 1M Verona Plat	JELUZ	60033
55WS	Mod combinac 1x10A BLA 1M Verona	JELUZ	40053
0WK3	Mod combinac 1x10A BLA 1M Verona Platinum	JELUZ	60053
P348	Mod combinac 1x10A BLA 1M c/rayitas Verona	JELUZ	20053
UN68	Mod combinac 1x10A BLA 1M extra chata	JELUZ	40043
FU32	Mod combinac 1x10A BLA 1M sin luminoso Verona	JELUZ	20053-0
37WS	Mod combinac 1x10A GRI 0,5M en 1M Verona	JELUZ	50033
AN20	Mod combinac 1x10A GRI 0,5M en 1M liso Verona	JELUZ	30033
57WS	Mod combinac 1x10A GRI 1M Verona	JELUZ	50053
FU28	Mod combinac 1x10A GRI 1M c/rayitas Verona	JELUZ	30053
36WS	Mod combinac 1x10A MAR 0,5M en 1M Verona	JELUZ	45033
AN10	Mod combinac 1x10A MAR 0,5M en 1M liso Verona	JELUZ	25033
56WS	Mod combinac 1x10A MAR 1M Verona	JELUZ	45053
FU30	Mod combinac 1x10A MAR 1M c/rayitas Verona	JELUZ	25053
0WH7	Mod combinac 1x10A NEG 0,5M en 1M Verona Plat	JELUZ	80033
0WL4	Mod combinac 1x10A NEG 1M Verona Platinum	JELUZ	80053
38WS	Mod combinac 1x10A PER 0,5M en 1M Verona	JELUZ	41133
AO79	Mod combinac 1x10A PER 0,5M en 1M liso Verona	JELUZ	21133
58WS	Mod combinac 1x10A PER 1M Verona	JELUZ	41153
FU31	Mod combinac 1x10A PER 1M c/rayitas Verona	JELUZ	21153
9YAN	Mod combinac 1x10A PLA 0,5M en 1M neon Verona	JELUZ	41333
9YAL	Mod combinac 1x10A PLA 1M neon azul Verona	JELUZ	41353
39WS	Mod combinac 1x10A RUB 0,5M en 1M Verona	JELUZ	41233
AN09	Mod combinac 1x10A RUB 0,5M en 1M liso Verona	JELUZ	21233
59WS	Mod combinac 1x10A RUB 1M Verona	JELUZ	41253
FU61	Mod combinac 1x10A RUB 1M c/rayitas Verona	JELUZ	21253
40WS	Mod combinac 2x10A BLA 2 1/2 en 1M Verona	JELUZ	40034
AN01	Mod combinac 2x10A BLA 2 1/2 en 1M lis Verona	JELUZ	20034
0WH8	Mod combinac 2x10A BLA 2 1/2 en 1M Verona Pla	JELUZ	60034
42WS	Mod combinac 2x10A GRI 2 1/2 en 1M Verona	JELUZ	50034
AN02	Mod combinac 2x10A GRI 2 1/2 en 1M lis Verona	JELUZ	30034
41WS	Mod combinac 2x10A MAR 2 1/2 en 1M Verona	JELUZ	45034
AN36	Mod combinac 2x10A MAR 2 1/2 en 1M lis Verona	JELUZ	25034
0WH9	Mod combinac 2x10A NEG 2 1/2 en 1M Verona Pla	JELUZ	80034
43WS	Mod combinac 2x10A PER 2 1/2 en 1M Verona	JELUZ	41134
AN27	Mod combinac 2x10A PER 2 1/2 en 1M lis Verona	JELUZ	21134

0RJJC	Mod combinac 2x10A PLA 2 1/2 en 1M neon Veron	JELUZ	41334
44WS	Mod combinac 2x10A RUB 2 1/2 en 1M Verona	JELUZ	41234
AN08	Mod combinac 2x10A RUB 2 1/2 en 1M lis Verona	JELUZ	21234
20WS	Mod combinac 4vias Verona BLA 1M 10A	JELUZ	40037
AN35	Mod combinac 4vias Verona BLA 1M 10A c/rayita	JELUZ	20037
0WI9	Mod combinac 4vias Verona BLA 1M 10A Platinum	JELUZ	60037
22WS	Mod combinac 4vias Verona GRI 1M 10A	JELUZ	50037
AN00	Mod combinac 4vias Verona GRI 1M 10A c/rayita	JELUZ	30037
21WS	Mod combinac 4vias Verona MAR 1M 10A	JELUZ	45037
AN34	Mod combinac 4vias Verona MAR 1M 10A c/rayita	JELUZ	25037
0WJ0	Mod combinac 4vias Verona NEG 1M 10A Platinum	JELUZ	80037
23WS	Mod combinac 4vias Verona PER 1M	JELUZ	41137
AN25	Mod combinac 4vias Verona PER 1M 10A c/rayita	JELUZ	21137
9YAQ	Mod combinac 4vias Verona PLA 1M 10A neon azu	JELUZ	41337
24WS	Mod combinac 4vias Verona RUB 1M 10A	JELUZ	41237
AN16	Mod combinac 4vias Verona RUB 1M 10A c/rayita	JELUZ	21237
AN06	Mod combinac+llave BLA 2 1/2 en 1M lis Verona	JELUZ	20035
10WS	Mod combinac+llave BLA 2 1/2 en 1M Verona	JELUZ	40035
0WI5	Mod combinac+llave BLA 2 1/2 en 1M Verona Pla	JELUZ	60035
12WS	Mod combinac+llave GRI 2 1/2 en 1M Verona	JELUZ	50035
AN33	Mod combinac+llave GRI 2 1/2 en 1M lis Verona	JELUZ	30035
11WS	Mod combinac+llave MAR 2 1/2 en 1M Verona	JELUZ	45035
AN24	Mod combinac+llave MAR 2 1/2 en 1M lis Verona	JELUZ	25035
0WI6	Mod combinac+llave NEG 2 1/2 en 1M Verona Pla	JELUZ	80035
13WS	Mod combinac+llave PER 2 1/2 en 1M Verona	JELUZ	41135
AN15	Mod combinac+llave PER 2 1/2 en 1M lis Verona	JELUZ	21135
0RJJD	Mod combinac+llave PLA 2 1/2 en 1M neon Ver	JELUZ	41335
14WS	Mod combinac+llave RUB 2 1/2 en 1M Verona	JELUZ	41235
AN05	Mod combinac+llave RUB 2 1/2 en 1M lis Verona	JELUZ	21235
72VS	Mod detector movim Verona 1500W s/frente 2M	JELUZ	10272
AN32	Mod llave 1x10A BLA 0,5M en 1 liso Verona	JELUZ	20031
25WS	Mod llave 1x10A BLA 0,5M en 1M Verona	JELUZ	40031
0WH1	Mod llave 1x10A BLA 1,5M en 1M Verona Platinu	JELUZ	60031
45WS	Mod llave 1x10A BLA 1M Verona	JELUZ	40051
0WGG	Mod llave 1x10A BLA 1M Verona Platinum	JELUZ	60051
P311	Mod llave 1x10A BLA 1M c/rayitas Verona	JELUZ	20051
UN64	Mod llave 1x10A BLA 1M extra chata	JELUZ	40041
7YOX	Mod llave 1x10A BLA 1M p/cortinas Verona	JELUZ	40038
P312	Mod llave 1x10A BLA 1M sin luz Verona	JELUZ	20051-0
27WS	Mod llave 1x10A GRI 0,5M en 1M Verona	JELUZ	50031
AN23	Mod llave 1x10A GRI 0,5M en 1M liso Verona	JELUZ	30031
47WS	Mod llave 1x10A GRI 1M Verona	JELUZ	50051
FU81	Mod llave 1x10A GRI 1M c/rayitas Verona	JELUZ	30051
7YOZ	Mod llave 1x10A GRI 1M p/cortinas Verona	JELUZ	50038
26WS	Mod llave 1x10A MAR 0,5M en 1M Verona	JELUZ	45031
AN14	Mod llave 1x10A MAR 0,5M en 1M liso Verona	JELUZ	25031
46WS	Mod llave 1x10A MAR 1M Verona	JELUZ	45051
FU82	Mod llave 1x10A MAR 1M c/rayitas Verona	JELUZ	25051
7YOY	Mod llave 1x10A MAR 1M p/cortinas Verona	JELUZ	45038
0WH2	Mod llave 1x10A NEG 1,5M en 1M Verona Platinu	JELUZ	80031
0WHO	Mod llave 1x10A NEG 1M Verona Platinum	JELUZ	80051
28WS	Mod llave 1x10A PER 0,5M en 1M Verona	JELUZ	41131
AN22	Mod llave 1x10A PER 0,5M en 1M liso Verona	JELUZ	21131
48WS	Mod llave 1x10A PER 1M Verona	JELUZ	41151
Q312	Mod llave 1x10A PER 1M c/rayitas Verona	JELUZ	21151
7YPA	Mod llave 1x10A PER 1M p/cortinas Verona	JELUZ	41138
9YAM	Mod llave 1x10A PLA 0,5M en 1M neon azul Ver	JELUZ	41331
9ZDD	Mod llave 1x10A PLA 1M neon azul Verona	JELUZ	41351
0RJL	Mod llave 1x10A PLA 1M p/cortinas Verona	JELUZ	41338
29WS	Mod llave 1x10A RUB 0,5M en 1M Verona	JELUZ	41231

AO87	Mod llave 1x10A RUB 0,5M en 1M liso Verona	JELUZ	21231
49WS	Mod llave 1x10A RUB 1M Verona	JELUZ	41251
P295	Mod llave 1x10A RUB 1M c/rayitas Verona	JELUZ	21251
7YPB	Mod llave 1x10A RUB 1M p/cortinas Verona	JELUZ	41238
30WS	Mod llave 2x10A BLA 2 1/2 en 1M Verona	JELUZ	40032
AO82	Mod llave 2x10A BLA 2 1/2 en 1M liso Verona	JELUZ	20032
0WH4	Mod llave 2x10A BLA 2 1/2 en 1M Verona Platin	JELUZ	60032
32WS	Mod llave 2x10A GRI 2 1/2 en 1M Verona	JELUZ	50032
AO93	Mod llave 2x10A GRI 2 1/2 en 1M liso Verona	JELUZ	30032
31WS	Mod llave 2x10A MAR 2 1/2 en 1M Verona	JELUZ	45032
AO84	Mod llave 2x10A MAR 2 1/2 en 1M liso Verona	JELUZ	25032
0WH3	Mod llave 2x10A NEG 2 1/2 en 1M Verona Platin	JELUZ	80032
33WS	Mod llave 2x10A PER 2 1/2 en 1M Verona	JELUZ	41132
89XD	Mod llave 2x10A PER 2 1/2 en 1M liso Verona	JELUZ	21132
0RJB	Mod llave 2x10A PLA 2 1/2 en 1M neon Verona	JELUZ	41332
34WS	Mod llave 2x10A RUB 2 1/2 en 1M Verona	JELUZ	41232
90XD	Mod llave 2x10A RUB 2 1/2 en 1M liso Verona	JELUZ	21232
15WS	Mod llave 2x16A BLA 1M O/I Verona	JELUZ	40036
0WI7	Mod llave 2x16A BLA 1M O/I Verona Platinum	JELUZ	60036
AO65	Mod llave 2x16A BLA 1M O/I c/rayitas Verona	JELUZ	20036
7YPH	Mod llave 2x16A BLA 3M a tarjeta Verona	JELUZ	T20070
17WS	Mod llave 2x16A GRI 1M O/I Verona	JELUZ	50036
AO64	Mod llave 2x16A GRI 1M O/I c/rayitas Verona	JELUZ	30036
7YPJ	Mod llave 2x16A GRI 3M a tarjeta Verona	JELUZ	T30070
16WS	Mod llave 2x16A MAR 1M O/I Verona	JELUZ	45036
AQ29	Mod llave 2x16A MAR 1M O/I c/rayitas Verona	JELUZ	25036
7YPI	Mod llave 2x16A MAR 3M a tarjeta Verona	JELUZ	T25070
0WI8	Mod llave 2x16A NEG 1M O/I Verona Platinum	JELUZ	80036
18WS	Mod llave 2x16A PER 1M O/I Verona	JELUZ	41136
AQ80	Mod llave 2x16A PER 1M O/I c/rayitas Verona	JELUZ	21136
7YPK	Mod llave 2x16A PER 3M a tarjeta Verona	JELUZ	T21170
9YAO	Mod llave 2x16A PLA 1M O/I neon azul Verona	JELUZ	41336
9YAP	Mod llave 2x16A PLA 3M a tarjeta Verona	JELUZ	T21370
19WS	Mod llave 2x16A RUB 1M O/I Verona	JELUZ	41236
AQ03	Mod llave 2x16A RUB 1M O/I c/rayitas Verona	JELUZ	21236
7YPL	Mod llave 2x16A RUB 3M a tarjeta Verona	JELUZ	T21270
AQ54	Mod luz emergencia 220V TRA 2M 2horas Verona		
P337	Mod pulsad 1x10A NA BLA 1M logo campan 2r Ver	JELUZ	20052
50WS	Mod pulsad 1x10A NA BLA 1M logo campan p/l Ve	JELUZ	40052
X0ZR	Mod pulsad 1x10A NA BLA 1M s/logo 2ray Verona	JELUZ	S/C20052
Q55F	Mod pulsad 1x10A NA BLA 1M s/logo p/luz Veron	JELUZ	S/C40052
FU58	Mod pulsad 1x10A NA BLA 1M sin luminos Verona	JELUZ	20052-0
FU59	Mod pulsad 1x10A NA GRI 1M logo campan 2r Ver	JELUZ	30052
52WS	Mod pulsad 1x10A NA GRI 1M logo campan p/l Ve	JELUZ	50052
X0SN	Mod pulsad 1x10A NA GRI 1M s/logo 2ray Verona		
Q55Y	Mod pulsad 1x10A NA GRI 1M s/logo p/luz Veron		
FU21	Mod pulsad 1x10A NA MAR 1M logo campan 2r Ver	JELUZ	25052
51WS	Mod pulsad 1x10A NA MAR 1M logo campan p/l Ve	JELUZ	45052
X0SM	Mod pulsad 1x10A NA MAR 1M s/logo 2ray Verona		
Q55Z	Mod pulsad 1x10A NA MAR 1M s/logo p/luz Veron		
0WJ2	Mod pulsad 1x10A NA NEG 1M Verona Platinum	JELUZ	80052
FU60	Mod pulsad 1x10A NA PER 1M logo campan 2r Ver	JELUZ	21152
9YAK	Mod pulsad 1x10A NA PER 1M logo campan n/A Ve	JELUZ	41352
53WS	Mod pulsad 1x10A NA PER 1M logo campan p/l Ve	JELUZ	41152
X0SO	Mod pulsad 1x10A NA PER 1M s/logo 2ray Verona		
Q55X	Mod pulsad 1x10A NA PER 1M s/logo p/luz Veron		
Q55S	Mod pulsad 1x10A NA PLA 1M s/logo n/A Verona		
FU36	Mod pulsad 1x10A NA RUB 1M logo campan 2r Ver	JELUZ	21252
54WS	Mod pulsad 1x10A NA RUB 1M logo campan p/l Ve	JELUZ	41252
X0SP	Mod pulsad 1x10A NA RUB 1M s/logo 2ray Verona		

Q55R	Mod pulsad 1x10A NA RUB 1M s/logo p/luz Veron		
7YPC	Mod pulsad 2x10A NA BLA 1M p/cortina Verona	JELUZ	40039
7YPE	Mod pulsad 2x10A NA GRI 1M p/cortina Verona	JELUZ	50039
7YPD	Mod pulsad 2x10A NA MAR 1M p/cortina Verona	JELUZ	45039
7YPF	Mod pulsad 2x10A NA PER 1M p/cortina Verona	JELUZ	41139
0RJM	Mod pulsad 2x10A NA PLA 1M p/cortina Verona	JELUZ	41339
7YPG	Mod pulsad 2x10A NA RUB 1M p/cortina Verona	JELUZ	41239
12S5	Mod regul lum Veron 300W BLA 1M incd perilla	JELUZ	10066/2
0WL0	Mod regul lum Veron 300W BLA 1M incd Platinu	JELUZ	60166
12S6	Mod regul lum Veron 300W MAR 1M incd perilla	JELUZ	10066/3
0WL1	Mod regul lum Veron 300W NEG 1M incd Platinu	JELUZ	80166
0WF4	Mod regul lum Veron 500W BLA 1M desliz 3v PI	JELUZ	60266
0RJP	Mod regul lum Veron 500W GRI 1M deslizan 3v	JELUZ	50066
0RJN	Mod regul lum Veron 500W MAR 1M deslizan 3v	JELUZ	45066
12S9	Mod regul veloc ventil Verona 150W BLA 1M	JELUZ	10067/2
12T4	Mod regul veloc ventil Verona 150W GRI 1M	JELUZ	10067/8
12S8	Mod regul veloc ventil Verona 150W MAR 1M	JELUZ	10067/3
0WG7	Mod tapon ciego BLA 1M Verona Platinum	JELUZ	60092
P326	Mod tapon ciego BLA 1M (tapa) Verona	JELUZ	20092
P327	Mod tapon ciego GRI 1M (tapa) Verona	JELUZ	30092
P290	Mod tapon ciego MAR 1M (tapa) Verona	JELUZ	25092
P296	Mod tapon ciego PER 1M (tapa) Verona	JELUZ	21192
9YBG	Mod tapon ciego PLA 1M (tapa) Verona	JELUZ	21392
P341	Mod tapon ciego RUB 1M (tapa) Verona	JELUZ	21292
2H8B	Mod toma 220+T BLA 10A 1M born-alinead Verona	JELUZ	20078
0WJ4	Mod toma 220+T BLA 10A 1M con-lat Verona Plat	JELUZ	60068
2H7U	Mod toma 220+T BLA 10A 1M conex-later Verona	JELUZ	20068
UN48	Mod toma 220+T BLA 10A 1M extra chata	JELUZ	40048
2H8H	Mod toma 220+T BLA 10A 1M p/ilumin Verona	JELUZ	L20078
UN70	Mod toma 220+T BLA 10A 1M p/ilumin ext-chata	JELUZ	L40048
UN71	Mod toma 220+T BLA 10A 1M traba seg ext-chata	JELUZ	TS40048
P301	Mod toma 220+T BLA 16A 2M Schuko Verona	JELUZ	20060
02WS	Mod toma 220+T BLA 16A 2M Schuko p-cen Verona	JELUZ	20062
FU84	Mod toma 220+T BLA 16A 2M Schuko polar Verona	JELUZ	20061
P344	Mod toma 220+T BLA 20A 2M Verona	JELUZ	20059
0WJ1	Mod toma 220+T BLA 20A 2M Verona Platinum	JELUZ	60059
2H8D	Mod toma 220+T GRI 10A 1M born-alinead Verona	JELUZ	30078
2H7Y	Mod toma 220+T GRI 10A 1M conex-later Verona	JELUZ	30068
2H8J	Mod toma 220+T GRI 10A 1M p/ilumin Verona	JELUZ	L30078
FU87	Mod toma 220+T GRI 16A 2M Schuko Verona	JELUZ	30060
05WS	Mod toma 220+T GRI 16A 2M Schuko p-cen Verona	JELUZ	30062
P288	Mod toma 220+T GRI 16A 2M Schuko polar Verona	JELUZ	30061
P324	Mod toma 220+T GRI 20A 2M Verona	JELUZ	30059
2H8C	Mod toma 220+T MAR 10A 1M born-alinead Verona	JELUZ	25078
2H7V	Mod toma 220+T MAR 10A 1M conex-later Verona	JELUZ	25068
2H8I	Mod toma 220+T MAR 10A 1M p/ilumin Verona	JELUZ	L25078
FU93	Mod toma 220+T MAR 16A 2M Schuko Verona	JELUZ	25060
04WS	Mod toma 220+T MAR 16A 2M Schuko p-cen Verona	JELUZ	25062
FU45	Mod toma 220+T MAR 16A 2M Schuko polar Verona	JELUZ	25061
P339	Mod toma 220+T MAR 20A 2M Verona	JELUZ	25059
0WJ5	Mod toma 220+T NEG 10A 1M con-lat Verona Plat	JELUZ	80068
0WJ3	Mod toma 220+T NEG 20A 2M Verona Platinum	JELUZ	80059
2H8E	Mod toma 220+T PER 10A 1M born-alinead Verona	JELUZ	21178
2H8K	Mod toma 220+T PER 10A 1M p/ilumin Verona	JELUZ	L21178
P310	Mod toma 220+T PER 16A 2M Schuko Verona	JELUZ	21160
06WS	Mod toma 220+T PER 16A 2M Schuko p-cen Verona	JELUZ	21162
FU40	Mod toma 220+T PER 16A 2M Schuko polar Verona	JELUZ	21161
P346	Mod toma 220+T PER 20A 2M Verona	JELUZ	21159
9YAY	Mod toma 220+T PLA 16A 2M Schuko Verona	JELUZ	21360
9YBA	Mod toma 220+T PLA 16A 2M Schuko p-cen Verona	JELUZ	21362

9YAZ	Mod toma 220+T PLA 16A 2M Schuko polar Verona	JELUZ	21361
9YAX	Mod toma 220+T PLA 20A 2M Verona	JELUZ	21359
N5W8	Mod toma 220+T ROJ 10A 1M born-alinead Verona	JELUZ	20078/5
2H8A	Mod toma 220+T ROJ 10A 1M conex-later Verona	JELUZ	20068/5
N5T3	Mod toma 220+T ROJ 16A 2M Schuko Verona	JELUZ	20060/5
N5T4	Mod toma 220+T ROJ 16A 2M Schuko p-cen Verona	JELUZ	20062/5
N5X1	Mod toma 220+T ROJ 16A 2M Schuko polar Verona	JELUZ	20061/5
7YPR	Mod toma 220+T ROJ 20A 2M Verona	JELUZ	20059/5
2H8F	Mod toma 220+T RUB 10A 1M born-alinead Verona	JELUZ	21278
2H8R	Mod toma 220+T RUB 10A 1M born-traba Verona	JELUZ	TS21278
2H8L	Mod toma 220+T RUB 10A 1M p/ilumin Verona	JELUZ	L21278
FU80	Mod toma 220+T RUB 16A 2M Schuko Verona	JELUZ	21260
07WS	Mod toma 220+T RUB 16A 2M Schuko p-cen Verona	JELUZ	21262
FU27	Mod toma 220+T RUB 16A 2M Schuko polar Verona	JELUZ	21261
FU29	Mod toma 220+T RUB 20A 2M Verona	JELUZ	21259
03WS	Mod toma 220+T=220 BLA 10A 1M Verona	JELUZ	20067
0WF8	Mod toma 220+T=220 BLA 10A 1M p/ilumin Verona	JELUZ	L20077
09WS	Mod toma 220+T=220 GRI 10A 1M Verona	JELUZ	30067
0WF7	Mod toma 220+T=220 GRI 10A 1M p/ilumin Verona	JELUZ	L20077
0WF9	Mod toma 220+T=220 MAR 10A 1M p/ilumin Verona	JELUZ	L20077
Y2AG	Mod toma 220+Tx2 BLA 10A doble Platinum	JELUZ	60088
Y2AF	Mod toma 220+Tx2 NEG 10A doble Platinum	JELUZ	80088
0WK7	Mod toma PC 1xRJ45 BLA 1M Verona Platinum	JELUZ	60145
0WK8	Mod toma PC 1xRJ45 NEG 1M Verona Platinum	JELUZ	80145
FU24	Mod toma PC 1xRJ45; Modulo, base y tapita BLA	JELUZ	20145
FU25	Mod toma PC 1xRJ45; Modulo, base y tapita GRI	JELUZ	30145
FU42	Mod toma PC 1xRJ45; Modulo, base y tapita MAR	JELUZ	25145
P313	Mod toma PC 1xRJ45; Modulo, base y tapita PER	JELUZ	21145
0RJZ	Mod toma PC 1xRJ45; Modulo, base y tapita PLA	JELUZ	21345
P292	Mod toma PC 1xRJ45; Modulo, base y tapita RUB	JELUZ	21245
12R4	Mod toma TE 1xRJ11 BLA 1M 4pol Verona	JELUZ	20011
0WK5	Mod toma TE 1xRJ11 BLA 1M 4pol Verona Platin	JELUZ	60011
12T0	Mod toma TE 1xRJ11 GRI 1M 4pol Verona	JELUZ	30011
12S1	Mod toma TE 1xRJ11 MAR 1M 4pol Verona	JELUZ	25011
0WK6	Mod toma TE 1xRJ11 NEG 1M 4pol Verona Platin	JELUZ	80011
12O6	Mod toma TV 75ohms BLA 1M 0db final Verona	JELUZ	20209
0WJ8	Mod toma TV 75ohms BLA 1M 0db final Vero Pla	JELUZ	60209
0WK2	Mod toma TV 75ohms BLA 1M 0db pin-gru Ver PI	JELUZ	60013
12R2	Mod toma TV 75ohms BLA 1M pin-gr pasan Verona	JELUZ	20013
12T3	Mod toma TV 75ohms GRI 1M pin-gr pasan Verona	JELUZ	30013
12R3	Mod toma TV 75ohms MAR 1M pin-gr pasan Verona	JELUZ	25013
0WJ9	Mod toma TV 75ohms NEG 1M 0db final Vero Pla	JELUZ	80209
0WK4	Mod toma TV 75ohms NEG 1M 0db pin-gru Ver PI	JELUZ	80013
5XUI	Mod; Inhibidor de destellos	JELUZ	20040
P286	Mod; Lampara p/modulo 220Vca a neón Verona	JELUZ	20050
HP16	Placa caps 50x100 PVC p/2mod BLA t/BLA	JELUZ	40001
HP17	Placa caps 50x100 PVC p/2mod BLA t/TRA	JELUZ	40002
AM33	Placa caps 50x100 PVC; Caja ext estanca BLA	JELUZ	40021
0WG6	Tapa 5x 5 AMA 1b pvc Verona Platinum	JELUZ	45099/36
0WF3	Tapa 5x 5 ANT 1b pvc Verona Platinum	JELUZ	45099/8
7YOM	Tapa 5x 5 ANT 1b pvc Antracita Verona NBO	JELUZ	35099/8
7YOO	Tapa 5x 5 AZA 1b pvc Azabache Verona NBO	JELUZ	35099/14
C672	Tapa 5x 5 AZU 1b pvc Verona Regina	JELUZ	30099/26
B2Q5	Tapa 5x 5 AZU 1b pvc autoportante Modena	JELUZ	40099/29
7YOT	Tapa 5x 5 AZU 1b pvc Azul marino Verona NBO	JELUZ	35099/27
0WG2	Tapa 5x 5 AZU 1b pvc Electrico Verona Platin	JELUZ	45099/32
0WG1	Tapa 5x 5 AZU 1b pvc Noche Verona Platinum	JELUZ	45099/29
T1ZK	Tapa 5x 5 AZU-PLA 1b pvc Verona Modena	JELUZ	499/29-7
FU75	Tapa 5x 5 BLA 1b pvc Verona BO	JELUZ	25099/2
7Y0J	Tapa 5x 5 BLA 1b pvc Verona NBO	JELUZ	35099/2

GR22	Tapa 5x 5 BLA 1b pvc Verona Regina	JELUZ	30099/2
0WF0	Tapa 5x 5 BLA 1b pvc Verona Platinum	JELUZ	45099/2
B2Q4	Tapa 5x 5 BLA 1b pvc autoportante Modena	JELUZ	40099/2
0WF6	Tapa 5x 5 CHA 1b pvc Verona Platinum	JELUZ	45099/23
7YOR	Tapa 5x 5 CHA 1b pvc Champagne Verona NBO	JELUZ	35099/23
5XVP	Tapa 5x 5 CHA 1b pvc Champagne Verona Regina	JELUZ	30099/23
B2Q6	Tapa 5x 5 CRO 1b pvc autoportante Modena	JELUZ	40099/21
CC44	Tapa 5x 5 CRO 1b pvc Cromo Verona BO	JELUZ	25099/21
7YQO	Tapa 5x 5 CRO 1b pvc Cromo Verona NBO	JELUZ	35099/21
EE17	Tapa 5x 5 CRO 1b pvc Cromo Verona Regina	JELUZ	30099/21
HP10	Tapa 5x 5 CUA 1b pvc Cuarzo Verona BO	JELUZ	25099/18
GR25	Tapa 5x 5 CUA 1b pvc Cuarzo Verona Regina	JELUZ	30099/18
GR31	Tapa 5x 5 GRA 1b pvc Granito Verona BO	JELUZ	25099/22
AK26	Tapa 5x 5 HAB 1b pvc Habano Verona BO	JELUZ	25099/19
CC46	Tapa 5x 5 HAB 1b pvc Habano Verona Regina	JELUZ	30099/19
FU74	Tapa 5x 5 MAR 1b pvc Marfil Verona BO	JELUZ	25099/3
7YOK	Tapa 5x 5 MAR 1b pvc Marfil Verona NBO	JELUZ	35099/3
CC48	Tapa 5x 5 MAR 1b pvc Marfil Verona Regina	JELUZ	30099/3
GR28	Tapa 5x 5 MET 1b pvc Metal Verona BO	JELUZ	25099/17
CC49	Tapa 5x 5 MET 1b pvc Metal Verona Regina	JELUZ	30099/17
0WG3	Tapa 5x 5 NAR 1b pvc Verona Platinum	JELUZ	45099/33
B2Q8	Tapa 5x 5 NEG 1b pvc autoportante Modena	JELUZ	40099/13
T1ZJ	Tapa 5x 5 NEG-BLA 1b pvc Verona Modena	JELUZ	499/13-2
7YON	Tapa 5x 5 NOG 1b pvc Nogal Verona NBO	JELUZ	35099/9
B2Q7	Tapa 5x 5 ORO 1b pvc autoportante Modena	JELUZ	40099/20
CC45	Tapa 5x 5 ORO 1b pvc Oro Verona BO	JELUZ	25099/20
7YOP	Tapa 5x 5 ORO 1b pvc Oro Verona NBO	JELUZ	35099/20
69VS	Tapa 5x 5 ORO 1b pvc Oro Verona Regina	JELUZ	30099/20
H9ME	Tapa 5x 5 ORO-NOG 1b pvc Verona Modena	JELUZ	499/20-9
H9MF	Tapa 5x 5 ORO-TRA 1b pvc Verona Modena	JELUZ	499/20-30
CC50	Tapa 5x 5 PER 1b pvc Perla Verona Regina	JELUZ	30099/11
5XVS	Tapa 5x 5 PLA 1b pvc Verona Regina	JELUZ	30099/7
0WF2	Tapa 5x 5 PLA 1b pvc Verona Platinum	JELUZ	45099/7
B2Q9	Tapa 5x 5 PLA 1b pvc autoportante Modena	JELUZ	40099/7
7YOL	Tapa 5x 5 PLA 1b pvc Plata Verona NBO	JELUZ	35099/7
T1ZL	Tapa 5x 5 PLA-AZU 1b pvc Verona Modena	JELUZ	499/7-29
HP05	Tapa 5x 5 ROJ 1b pvc Verona Regina	JELUZ	30099/5
0WF1	Tapa 5x 5 ROJ 1b pvc Verona Platinum	JELUZ	45099/5
GR24	Tapa 5x 5 RUB 1b pvc Rubi Verona Regina	JELUZ	30099/12
0WG4	Tapa 5x 5 UVA 1b pvc Verona Platinum	JELUZ	45099/34
B773	Tapa 5x 5 VER 1b pvc Verona Regina	JELUZ	30099/25
0WG5	Tapa 5x 5 VER 1b pvc Verona Platinum	JELUZ	45099/35
7YOS	Tapa 5x 5 VER 1b pvc Verde Urano Verona NBO	JELUZ	35099/24
B2R7	Tapa 5x 5; Aro central AZU Modena	JELUZ	41099/29
B2R1	Tapa 5x 5; Aro central BLA Modena	JELUZ	41099/2
B2R4	Tapa 5x 5; Aro central CRO Modena	JELUZ	41099/21
B2R5	Tapa 5x 5; Aro central JAD Modena	JELUZ	41099/28
B2R0	Tapa 5x 5; Aro central NOG Modena	JELUZ	41099/9
B2R6	Tapa 5x 5; Aro central ORO MAT Modena	JELUZ	41099/31
B2R2	Tapa 5x 5; Aro central PLA Modena	JELUZ	41099/7
B2R8	Tapa 5x 5; Aro central TRAV Modena	JELUZ	41099/30
SAH4	Tapa caja conexion octog chica PVC d 70 pres	MILO	Tapa ciega
ZAG6	Tapa caja conexion octog grande PVC d 90 pres	MILO	Tapa ciega
SUJ5	Tapa caja conexion 100x100mm PVC	MILO	Tapa ciega
61QF	Tapa caja conexión octog chica ChAc	MINDAN	No indica
62QF	Tapa caja conexión octog grande ChAc	MINDAN	No indica
60QF	Tapa caja conexión 100x100mm ChAc	MINDAN	No indica
E543	Mod llave 1x10A MAR 1M 9000	EDY 9000	AT 9032
E539	Mod combinac 1x10A MAR 1M 9000	EDY 9000	AT 9033
E545	Mod pulsad 1x10A NA FOS 1M 9000	EDY 9000	AT 9134

A70N	Mod toma 110s/T=220+T BLA 10A 1M lineal 9000	EDY 9000	AT 9047B
A71D	Mod toma 220+T BLA 10A 1M 9000	EDY 9000	AT 9037B
A71C	Mod toma 220+T=220s/T BLA 10A 2M 9000	EDY 9000	AT 9035B
A70P	Mod toma 220+T=220s/T BLA 20A 2M 9000	EDY 9000	AT 9055B
A72O	Mod toma PC 1xRJ45 BLA 1M Cat5 9000	EDY 9000	AT 9045B
A72P	Mod toma TE 1xRJ11 BLA 1M 2pol 9000	EDY 9000	AT
A72R	Mod toma TV 75ohms BLA 1M Odb pasan 9000	EDY 9000	AT
A72T	Mod toma TV 75ohms BLA 1M Odb deriv-pas 9000	EDY 9000	AT
BE36	Tapa 5x10 BLA 1b pvc autoportante 9000	EDY 9000	AT 9350B
PJ44	Tapa 5x10 BLA 2b pvc autoportante 9000	EDY 9000	AT 9351B
PJ30	Tapa 5x10 BLA 3b pvc autoportante 9000	EDY 9000	AT 9352B
PJ53	Tapa 5x10 BLA 4b pvc autoportante 9000	EDY 9000	AT 9353B
PJ47	Tapa 5x10 BLA 1b y 1t+T pvc autoportante9000	EDY 9000	AT 9356B
PJ50	Tapa 5x10 BLA 1t+T pvc autoportante 9000	EDY 9000	AT 9355B
PJ32	Tapa 5x10 BLA 2b y 1t+T pvc autoportante9000	EDY 9000	AT 9358B
PJ51	Tapa 5x10 BLA 2t+T pvc autoportante 9000	EDY 9000	AT 9359B
BE33	Tapa 5x10 BLA ciega pvc autoportante 9000	EDY 9000	AT 9357B
236G	Bastidor luz 100x 50mm ChAc Cinc stand	JOVAR	111T
314G	Bastidor luz 100x 50mm ChAc Cinc stand 2M c/T	JOVAR	111TE
307G	Bulon c-plastica BLA 6/32"	JOVAR	106
6PWH	Bulon p/bastidor/caja 6/32"x 22mmL c/punta	JOVAR	107LP
310G	Bulon p/modulo/bastidor 1/8"x 6,35mmL	JOVAR	112T
311G	Bulon p/zócalo fluor c/tuerca	JOVAR	108
283G	Tapa 5x 5 MAR 1b p/1t+T úrea combinado	JOVAR	315T
279G	Tapa 5x 5 MAR 1b úrea tecla	JOVAR	311T
282G	Tapa 5x 5 MAR 1t+T úrea	JOVAR	314T
280G	Tapa 5x 5 MAR 2b úrea tecla	JOVAR	312T
281G	Tapa 5x 5 MAR ciega úrea tecla	JOVAR	313T
276G	Tapa 5x10 MAR 1b y 1t+T úrea tecla	JOVAR	326T
278G	Tapa 5x10 MAR 1b y 1t+T úrea tecla combin	JOVAR	328T
271G	Tapa 5x10 MAR 1b úrea tecla	JOVAR	301T
275G	Tapa 5x10 MAR 1t+T úrea tecla	JOVAR	325T
272G	Tapa 5x10 MAR 2b úrea tecla	JOVAR	302T
277G	Tapa 5x10 MAR 2t+T úrea Marfil combinado	JOVAR	327T
273G	Tapa 5x10 MAR 3b úrea tecla	JOVAR	303T
274G	Tapa 5x10 MAR ciega úrea	JOVAR	308T
2M6W	Mod llave 1x10A BLA 1M Bari 45	CIOCCA PLAST	20001066
2M6Y	Mod combinac 1x10A BLA 1M Bari 45	CIOCCA PLAST	2000/1070
2M6X	Mod pulsad 1x10A NA BLA 1M 220V Bari 45	CIOCCA PLAST	20001068
2M7N	Mod tapon ciego BLA 1M Bari 45	CIOCCA PLAST	20001084
2M6Z	Mod toma 220+T BLA 10A 1M Bari 45	CIOCCA PLAST	20001071
2M7M	Mod toma 220+T BLA 20A 2M Bari 45	CIOCCA PLAST	20001083
E95O	Mod toma 220+Tx2 doble Bari 45	CIOCCA PLAST	20001091
2M7E	Mod regul lum Bari45 300W BLA 1M perilla	CIOCCA PLAST	20001075
2M7F	Mod regul veloc ventil Bari45 150W BLA 1M	CIOCCA PLAST	20001076
2M7Q	Mod toma CATV 75ohms BLA 1M Odb final Bari45	CIOCCA PLAST	20001090
2M7H	Mod toma PC 1xRJ45 BLA 1M Cat5 Bari 45	CIOCCA PLAST	20001078
2M7D	Mod toma TE 1xRJ11 BLA 1M 4pol Bari45	CIOCCA PLAST	20001074
2M7C	Mod toma TV 75ohms BLA 1M Odb final Bari 45	CIOCCA PLAST	20001073
2M7P	Mod; Lampara neon c-zocalo BLA Bari45	CIOCCA PLAST	20001087
95GI	Tapa 5x10 BLA 3b pvc Bari 45 B-V	CIOCCA PLAST	70001045
<b>MORCETERIA Y MATERIAL NORMALIZADO</b>			
EL43	Grapa bajada AIFo 16/ 70mm2 chica	ARCE	427
EL44	Grapa bajada AIFo 35/120mm2 grande	ARCE	428
EL46	Grapa paralela AIFo 6/ 50mm2 1bulon	ARCE	430
EL45	Grapa paralela AIFo 6/ 7	ARCE	429
EL48	Grapa paralela BIM 1 bulon	ARCE	432
EL47	Grapa paralela BIM 6/ 70mm2	ARCE	431
DAP9	MN PFA-N Portafusible aereo Neozed	LCDLT	5850
006A	MN PKD 14AC Morza deriv estan 10/95-1,510	LCDLT	5948



Y341	MN PKD 14 Conector preens Al deri 25/ 95	LCDLT	5923
IB92	MN PKD 16 Morza deriv aislado linea/linea	LCDLT	5925
64RH	MN PKD 20 Pinza anclaje p/4 cable h/16mm2	LCDLT	5926
H1NR	MN PKD 20P Pinza anclaje p/4 cable h/25mm2	LCDLT	5924
IB88	MN PKD 30 Abrazadera poste madera 120mmD	LCDLT	5927
IB87	MN PKD 30 Abrazadera poste madera 140mmD	LCDLT	5928
IB86	MN PKD 30 Abrazadera poste madera 160mmD	LCDLT	5929
IB89	MN PKD 31 Abrazadera p/pilar domiciliario	LCDLT	5930
IG20	MN PKR 20 Mensula de retención	LCDLT	5802
IG19	MN PKR 30 Abrazadera c/escote 120mmD	LCDLT	5803
IG15	MN PKR 31 Abrazadera c/escote 140mmD	LCDLT	5804
IG16	MN PKR 32 Abrazadera c/escote 160mmD	LCDLT	5805
IB34	MN PKS 10 Morsa suspensión c/fusible	LCDLT	5817
IB95	MN PKS 30 Mensula suspensión	LCDLT	5819
IB94	MN PKS 31 Mensula suspensión chica	LCDLT	5820
BH47	MN PMR 14 Tilla de retención c/ojal cerra	LCDLT	5814
AT83	MN PRA1500 Conjunto retención autoajustabl	LCDLT	5813
004A	Grapa paralela AIFo 6/ 50mm2 1bulon	LCDLT	4550
A190	Grapa paralela AIFo 6/ 50mm2 2bulones	LCDLT	4551
H1NS	Grapa paralela BIM 6/ 50mm2 1bulón	LCDLT	4549
F276	Grapa paralela BIM 6/ 50mm2 2bulones	LCDLT	4555
F279	Grapa paralela peine Br 6/ 25 mm2	LCDLT	4501
A246	Grapa paralela peine Br 16/ 50 mm2	LCDLT	4502
A245	Grapa paralela peine Br 25/ 70 mm2	LCDLT	4503
A244	Grapa paralela peine Br 70/120 mm2	LCDLT	4504
<b>OJOS DE BUEY</b>			
57TA	Señal luminosa d 8 AMB 12/24V Led	TEA	L/0002
5HRS	Señal luminosa d 8 ROJ 12/24V Led	TEA	L/0001
45TA	Señal luminosa d 8 VER 12/24V Led	TEA	L/0003
P905	Señal luminosa d 8 AMB neon cuadr c-chicote	TEA	N/0241
P906	Señal luminosa d 8 ROJ neon cuadr c-chicote	TEA	N/0240
P907	Señal luminosa d 8 VER neon cuadr c-chicote	TEA	N/0242
P903	Señal luminosa d 8 AMB neon red s-aro chicote	TEA	N/0214
P902	Señal luminosa d 8 ROJ neon red s-aro chicote	TEA	N/0213
P904	Señal luminosa d 8 VER neon red s-aro chicote	TEA	N/0215
P891	Señal luminosa d10 AMB neon cuadr c-chicote	TEA	N/0187
P892	Señal luminosa d10 ROJ neon cuadr c-chicote	TEA	N/0186
P893	Señal luminosa d10 VER neon cuadr c-chicote	TEA	N/0188
P896	Señal luminosa d10 AMB neon red c-chicote	TEA	N/0142
P897	Señal luminosa d10 ROJ neon red c-chicote	TEA	N/0141
P898	Señal luminosa d10 VER neon red c-chicote	TEA	N/0143
KY99	Señal luminosa d13 AMB neon red aro-CRO	TEA	N/0055
KY98	Señal luminosa d13 ROJ neon red aro-CRO	TEA	N/0054
KZ00	Señal luminosa d13 VER neon red aro-CRO	TEA	N/0056
TB37	Señal luminosa d22 AMB 24V Led	TEA	L/0087
TB31	Señal luminosa d22 AMB 220V Led	TEA	L/0081
TB38	Señal luminosa d22 ROJ 24V Led	TEA	L/0086
TB32	Señal luminosa d22 ROJ 220V Led	TEA	L/0080
TB39	Señal luminosa d22 VER 24V Led	TEA	L/0088
TB33	Señal luminosa d22 VER 220V Led	TEA	L/0082
E489	Señal luminosa d30 AMB E10 plano	TEA	S/0378
P938	Señal luminosa d30 ROJ E10 plano	TEA	S/0377
P937	Señal luminosa d30 VER E10 plano	TEA	S/0379
P934	Señal luminosa d30 AMB Traf 220/3,8V plan lam	TEA	S/0294
E484	Señal luminosa d30 ROJ Traf 220/3,8V plan lam	TEA	S/0293
AH90	Señal luminosa d30 VER Traf 220/3,8V plan lam	TEA	S/0295
ZM62	Señal luminosa d22 AMA Led 24Vca-cc a-plas	BAW	B6EV675B
95YO	Señal luminosa d22 ROJ Led 24Vca-cc a-plas	BAW	B6EV674B
ZC27	Señal luminosa d22 VER Led 24Vca-cc a-plas	BAW	B6EV673B
K71Z	Señal luminosa d22 AMA Led 220Vca-cc	BAW	B6EV675

K72A	Señal luminosa d22 ROJ Led 220Vca-cc	BAW	B6EV674
K72B	Señal luminosa d22 VER Led 220Vca-cc	BAW	B6EV673
ZM33	Señal luminosa d22 AZU Led 110/220Vca	BAW	B6EV676
96YO	Señal luminosa d22 BLA Led 110/220Vca	BAW	B6EV671
44RY	Señal luminosa d22 AMA Neon 220V BA9s a-Pla	BAW	B5EV165
43RY	Señal luminosa d22 ROJ Neon 220V BA9s a-Pla	BAW	B5EV164
42RY	Señal luminosa d22 VER Neon 220V BA9s a-Pla	BAW	B5EV163
36KB	Señal luminosa DIN AMA 24Vca-c LEDs 1M	BAW	PLD5EB
70AD	Señal luminosa DIN AZU 24Vca-c LEDs 1M	BAW	PLD6EB
1A81	Señal luminosa DIN BLA 24Vca-c LEDs 1M	BAW	PLD1EB
1A82	Señal luminosa DIN ROJ 24Vca-c LEDs 1M	BAW	PLD4EB
ZC78	Señal luminosa DIN VER 24Vca-c LEDs 1M	BAW	PLD3EB
LQ10	Señal luminosa DIN AMA 220V LEDs 1M	BAW	PLD5M
CZ17	Señal luminosa DIN ROJ 220V LEDs 1M	BAW	PLD4M
7UXT	Señal luminosa DIN VER 220V LEDs 1M	BAW	PLD3M
84QY	Señal luminosa DIN AMA 220V Neon 1M	BAW	XD30A
82QY	Señal luminosa DIN ROJ 220V Neon 1M	BAW	XD30R
83QY	Señal luminosa DIN VER 220V Neon 1M	BAW	XD30V
<b>PANTALLAS</b>			
Y394	Pantalla dispersiva d250 ChAl natural	MART	P-21
Y395	Pantalla dispersiva d300 ChAl natural	MART	P-22
Y396	Pantalla dispersiva d350 ChAl natural	MART	P-23
Y397	Pantalla dispersiva d400 ChAl natural	MART	P-24
Y402	Pantalla dispersiva d250 ChAl pintada	MART	P-25-P
Y403	Pantalla dispersiva d300 ChAl pintada	MART	P-26-P
Y404	Pantalla dispersiva d350 ChAl pintada	MART	P-27-P
Y405	Pantalla dispersiva d400 ChAl pintada	MART	P-28-P
Y419	Rejilla p-pantalla d300 alambre tej bombe	MART	D-35
Y466	Rejilla p-pantalla d350 alambre tej bombe	MART	D-36
Y417	Rejilla p-pantalla d400 alambre tej bombe	MART	D-37
R137	Pantalla dispersiva d300 ChAl mate	SP	SP 15-0
R138	Pantalla dispersiva d350 ChAl mate	SP	SP 15-1
R139	Pantalla dispersiva d400 ChAl mate	SP	SP 15-2
R140	Pantalla dispersiva d450 ChAl mate	SP	SP 15-3
KK3J	Artef colgar 1xE27 campana d420 PC p-BC	MCA	10205
KK3I	Artef colgar 1xE40 campana d420 PC p-BC	MCA	10206
KK3H	Artef colgar 1xE40 campana d560 PC p-BC	MCA	10108
BBT9	Pantalla ind d450; Lente prot c-aro p-Betta	MCA	10210
13YL	Pantalla ind d415 1xE40 PCface peq	MART	PI-51
8RPO	Pantalla ind d415 1xE40 PCface	MART	PI-53
69BW	Pantalla ind d500 1xE40 ALmate	MART	PI-49
Y460	Pantalla ind d500 1xE40 ALmate peq Eco	MART	PI-50-ECO
15YL	Pantalla ind d560; Protec PC facetado	MART	PI-52-P
16YL	Pantalla ind d415; Protec PC facetado	MART	PI-51-P
N64R	Gancho suspension 3/8" AIFo 1 salida chico	ARCE	408
N64S	Gancho suspension 5/8" AIFo 1 salida reforz	ARCE	409
<b>PERILLAS DE VELADOR</b>			
3Q46	Perilla p-cable llave 4A BLA tecla std (50)	KALOP	KD39363
X44W	Perilla p-cable llave 4A NEG tecla std (50)	KALOP	KD39364
R683	Perilla p-cable pulsador BLA tecla std	KALOP	KS39365
DX03	Perilla p-cable llave 2A tecla ECO BLA	TAAD	TA-0037
0EDC	Perilla p-cable llave 2A tecla ECO NEG	TAAD	TA-0038
GRQ6	Perilla p-cable llave 2A MAR te-ova morsa	RICHI	115.256.2
GRQ8	Perilla p-cable llave 2A GRA te-ova morsa	RICHI	115.256.2
O91Q	Perilla p-cable llave 2A MAR te-rect mor	RICHI	115.258.3
AE50	Perilla p-cable llave 2A GRA te-rect mor	RICHI	115.258.3
V490	Perilla p-cable llave 4A MAR te-rect soldar	RICHI	115.250.2
D835	Perilla p-cable llave 4A GRA te-rect soldar	RICHI	115.250.2
0EWE	Perilla p-cable pulsador	DISTRIMATEL	ND-0045
<b>PARARRAYOS</b>			

GK12	Pararrayo Br 5 puntas 3/4"BSP	STANCO	PM5
5SSZ	Pararrayo; Base Br 3/4"BSP Macho	STANCO	PAB34
070N	Pararrayo; Grapa p-adosar mampost tipo L	STANCO	PAGL
GK16	Pararrayo; Grapa p-amurar mampost tipo A	STANCO	PAGA
477B	Pararrayo; Mastil 1,5Mx 1_" c/cupla	PRIOLO	153
<b>PEDALERAS</b>			
Z283	Pedalera AIFo 1+1 c-cubrepie c-retorno AW-02	ZOLODA	550.001
EU65	Pedalera AIFo 1+1 cctraba mecanica AW-07	ZOLODA	550.006
L520	Pedalera AIFo 1+1 sin cubrepie PA1	TEA	X/0896
AS70	Pedalera AIFo; Microcontacto repuesto p-L 1	TEA	M/0660
<b>PERISCOPIOS</b>			
23D8	Periscopio PVC p-8 mod triang p-pis-pared	CAMBRE	6991
TZ00	Periscopio PVC p-8 mod aboved p-pis-pared	CAMBRE	6992
XD01	Periscopio AIFo portabastidor o torre portaeq	DAISA	TE
57LH	Periscopio p-cablecanal PVC BLA	INBI	80-4
U005	Periscopio PVC 2 calados	STUHLL	AX-802
<b>PIPETAS Y CURVAS DE BAQUELITA</b>			
30EK	Pipeta p-caño 5/8"	PORCELECTRIC	P5/8
31EK	Pipeta p-caño 3/4"	PORCELECTRIC	P3/4
32EK	Pipeta p-caño 7/8"	PORCELECTRIC	P7/8
33EK	Pipeta p-caño 1_"	PORCELECTRIC	P1
34EK	Pipeta p-caño 1_1/4"	PORCELECTRIC	P11/4
35EK	Pipeta p-caño 1_1/2"	PORCELECTRIC	P11/2
36EK	Pipeta p-caño 2_"	PORCELECTRIC	P2
E567	Pipeta p-caño 5/8" bakelita	RIDRU	6001
E569	Pipeta p-caño 3/4" bakelita	RIDRU	6002
D458	Curva pilar 3/4" Bak NEG	RIDRU	6006
EI09	Curva pilar 1_" Bak NEG	RIDRU	6007
EI10	Curva pilar 1_1/4" PP NEG	RIDRU	6008
B790	Curva pilar 1_1/2" PP NEG	RIDRU	6009
WQ9X	Curva pilar 1_1/4" PP NEG abierta	RIDRU	6058
WQ9Y	Curva pilar 1_1/2" PP NEG abierta	RIDRU	6059
2AEI	Curva pilar 1_1/4" Bak desarmable	PRIOLO	512
2AEJ	Curva pilar 1_1/2" Bak desarmable	PRIOLO	513
500B	Tuerca exag 1_1/4"BSP11 AcGalv	PRIOLO	127
501B	Tuerca exag 1_1/2"BSP11 AcGalv	PRIOLO	128
XJ4S	Pipeta p/caño 1_ 1/4" aislante partida	GC	410030
XJ4T	Pipeta p/caño 1_ 1/2" aislante partida	GC	410031
XJ4O	Tuerca exag 1_1/4"BSP11 Ac-Galv	GC	410025
XJ4P	Tuerca exag 1_1/2"BSP11 Ac-Galv	GC	410026
<b>PORTALAMPARAS Y RECEPTACULOS</b>			
5EXU	Portalamp E14 comun 3p Bak NEG	SAN JUSTO	547
5EXV	Portalamp E14 comun 3p Urea BLA	SAN JUSTO	548
5EXY	Portalamp E14 receptaculo Bak NEG	SAN JUSTO	596
5EXO	Portalamp E27 aireado 3p AcCinc 3/8" aro porc	SAN JUSTO	483
HY23	Portalamp E27 aplique curvo Bak-Br NEG	SAN JUSTO	582
HY24	Portalamp E27 aplique curvo Urea-Br BLA	SAN JUSTO	584
HY21	Portalamp E27 aplique recto Bak NEG	SAN JUSTO	581
HY22	Portalamp E27 aplique recto Urea-Br BLA	SAN JUSTO	583
HY26	Portalamp E27 aplique recto Bak-Br b-d120 BLA	SAN JUSTO	586
HY25	Portalamp E27 aplique recto Bak-Br b-d120 NEG	SAN JUSTO	585
58UW	Portalamp E27 armado c-cable+ficha p-velad BL	SAN JUSTO	600
38TW	Portalamp E27 metal fijac 3/8" c-arand CRO	SAN JUSTO	504
659W	Portalamp E27 aplique curvo Bak MAR	MILO	No indica
658W	Portalamp E27 aplique curvo Bak NEG	MILO	No indica
656W	Portalamp E27 aplique recto Bak MAR	MILO	No indica
657W	Portalamp E27 aplique recto Bak NEG	MILO	No indica
654W	Portalamp E27 c-chicotes Bak NEG normalizado	MILO	No indica
649W	Portalamp E27 comun 3p Bak MAR normalizado	MILO	No indica
648W	Portalamp E27 comun 3p Bak NEG normalizado	MILO	No indica

650W	Portalamp E27 comun Bak MAR ChBr norma IRAM	MILO	No indica
651W	Portalamp E27 comun Bak NEG ChBr norma IRAM	MILO	No indica
653W	Portalamp E27 velero Bak MAR	MILO	No indica
652W	Portalamp E27 velero Bak NEG	MILO	No indica
79DK	Portalamp E27 p-calefaccion Porcel-ChBr	PORCELECTRIC	PCB
82DK	Portalamp E27 p-portatil Porcel-ChAc		
81DK	Portalamp E27 p-portatil Porcel-ChBr		
64DK	Portalamp E27 porc c-cq-Alum 3/8" ChBr	PORCELECTRIC	PECC
65DK	Portalamp E27 porc c-cq-Alum 5/8" ChBr	PORCELECTRIC	PECC
74DK	Portalamp E27 porc s-cq ChAc reduc B18	PORCELECTRIC	B18
76DK	Portalamp E27 porc s-cq ChAc reduc B18 gancho	PORCELECTRIC	B18G
77DK	Portalamp E27 porc s-cq ChAc reduc B18 sop-L	PORCELECTRIC	B18L
98DK	Portalamp E40 porc c-cq-Alum 5/8" ChBr piston	PORCELECTRIC	PGCC
96DK	Portalamp E40 porc c-cq-Alum 5/8" ChBr pis-fr	PORCELECTRIC	PGCPF
80QZ	Portalamp E27 c-ficha 220V	DISTRIMATEL	ND-0018
218H	Portalamp E27 plast c-puente rosca p-tulipa	YARLUX	212139
218G	Portalamp E27 plast c-puente tope p-tulipa	YARLUX	212138
06EW	Portalamp E27 armado c-cable+ficha p-velad	TOP	NT-0020
<b>PORTATILES</b>			
53VZ	Guardalamp 220V 5M cable ChAc-PVC ficha	DIBAPLAST	948240
58VZ	Guardalamp 220V 5M cable ChHoPVC ficha Lujo	DIBAPLAST	950240
75VZ	Guardalamp 220V s-cable ChAcGoma	DIBAPLAST	944220
0749	Guardalamp 220V s-cable llave AMA Lujo	DIBAPLAST	950220
56VZ	Guardalamp 220V 10M cable ChAc-PVC porc ficha	DIBAPLAST	948320
61VZ	Guardalamp 220V 10M cable ChHoPVC ficha llave	DIBAPLAST	950300
<b>PORTEROS ELECTRICOS</b>			
3S68	Portero 1N° 1te 2h Ace/emb 220V alarma	COMMAX	dp-201LA
GR11	Portero 1N° 1te 2h Ace/ext 220V alarma	COMMAX	dp-201LA
F45I	Portero 1N° 1te 2h Ace/emb 220V c/trafo	COMMAX	dp-2S
F45L	Portero 1N° 1te 2h Ace/ext 220V c/trafo	COMMAX	dp-2S
HU89	Portero interc 1N° 2te emb-PVC 5h 220V	COMMAX	dp-LA101
G2J6	Portero interc 1N° 2te ext-PVC 5h 220V	COMMAX	dp-LA101
50UK	Frente portero emb 2No AIFo doble botonera		
50VO	Frente portero emb 4No AIFo doble botonera		
UC79	Frente portero emb 6No AIFo doble botonera		
7K54	Frente portero emb 8No AIFo doble botonera		
7K55	Frente portero emb 10No AIFo doble botonera		
GR13	Frente portero emb 12No AIFo doble botonera		
7K56	Frente portero emb 14No AIFo doble botonera		
7K57	Frente portero emb 16No AIFo doble botonera		
35VD	Frente portero emb PVC solo unifamiliar	COMMAX	dr-201H
91UK	Frente portero ext PVC solo unifamiliar	COMMAX	dr-201D
HQ46	Microtelef p/portero DR-KM	COMMAX	dp-SS
HQ78	Portero visor; Fuente 24Vcc 1 Amp	COMMAX	rf-2A
E3E0	Portero visor; Monitor 3,5" COL TFT LCD Back	COMMAX	cav-35GN
E3D0	Portero visor; Monitor 5,0" COL TFT LCD B-L		
UQ10	Portero 1N° 1te emb-Alu completo L200	HYUNDAI	HDP
UQ00	Portero 1N° 1te ext-Plas completo L200	HYUNDAI	HDP
6EXZ	Portero visor 1N° monit B-N JS-228 E11 ampl		
P3YQ	Portero visor 1N° monit COL JS-227 E11 amp	HYUNDAI	JS-227E11
J4A1	Portero visor 1N° monit COL JS-229 E11 amp		
J4A2	Portero visor 1N° monit COL JS-V806 E11 m-li	HYUNDAI	JS-V806
X6IK	Portero visor 1N° monit COL TFT 7" HD amp	HYUNDAI	JS-226E11
<b>PRECINTOS</b>			
F9I5	Precinto 100x 2,5mm BLA 8,1kG prot UV	NOVA ELECTRICIT	NP-
97YY	Precinto 100x 2,5mm NEG 8,1kG prot UV	NOVA ELECTRICIT	NP-
F9E7	Precinto 150x 3,6mm BLA 18,2kG prot UV	NOVA ELECTRICIT	NP-
F9E8	Precinto 150x 3,6mm NEG 18,2kG prot UV	NOVA ELECTRICIT	NP-
F9G4	Precinto 200x 2,5mm BLA 8,1kG prot UV	NOVA ELECTRICIT	NP-
F9G2	Precinto 200x 2,5mm NEG 8,1kG prot UV	NOVA ELECTRICIT	NP-

F9H7	Precinto 200x 3,6mm BLA 18,2kG prot UV	NOVA ELECTRICIT	NP-
F9H0	Precinto 200x 3,6mm NEG 18,2kG prot UV	NOVA ELECTRICIT	NP-
F9H9	Precinto 200x 4,8mm BLA 22,2kG prot UV	NOVA ELECTRICIT	NP-
F9H8	Precinto 200x 4,8mm NEG 22,2kG prot UV	NOVA ELECTRICIT	NP-
F9I6	Precinto 250x 4,8mm BLA 22,2kG prot UV	NOVA ELECTRICIT	NP-
F9I7	Precinto 250x 4,8mm NEG 22,2kG prot UV	NOVA ELECTRICIT	NP-
F9I9	Precinto 300x 3,6mm BLA 18,2kG prot UV	NOVA ELECTRICIT	NP-
F9I8	Precinto 300x 3,6mm NEG 18,2kG prot UV	NOVA ELECTRICIT	NP-
F9J0	Precinto 300x 4,8mm BLA 22,2kG prot UV	NOVA ELECTRICIT	NP-
F9J1	Precinto 300x 4,8mm NEG 22,2kG prot UV	NOVA ELECTRICIT	NP-
F9J3	Precinto 300x 7,6mm BLA 54,5kG prot UV	NOVA ELECTRICIT	NP-
F9J2	Precinto 300x 7,6mm NEG 54,5kG prot UV	NOVA ELECTRICIT	NP-
F9J4	Precinto 370x 7,6mm BLA 54,5kG prot UV	NOVA ELECTRICIT	NP-
F9J5	Precinto 370x 7,6mm NEG 54,5kG prot UV	NOVA ELECTRICIT	NP-
F9J7	Precinto 390x 4,8mm BLA 22,2kG prot UV	NOVA ELECTRICIT	NP-
F9J6	Precinto 390x 4,8mm NEG 22,2kG prot UV	NOVA ELECTRICIT	NP-
C20G	Precinto 580x12,6mm BLA 114kG prot UV	NOVA ELECTRICIT	NP-
C20F	Precinto 580x12,6mm NEG 114kG prot UV	NOVA ELECTRICIT	NP-
C20H	Plaqueta p-precinto c-adh 19x19mm BLA	NOVA ELECTRICIT	NP-
C20I	Plaqueta p-precinto c-adh 19x19mm NEG	NOVA ELECTRICIT	NP-
C20K	Plaqueta p-precinto c-adh 28x28mm BLA	NOVA ELECTRICIT	NP-
C20J	Plaqueta p-precinto c-adh 28x28mm NEG	NOVA ELECTRICIT	NP-
<b>PRENSACABLES Y PRENSACAÑOS</b>			
SV87	Prensacable 1/2"BSC M recto PA 4/ 6mmDi c-t	CONEXTUBE	20070301
SV95	Prensacable 1/4"BSP M recto PA 3/ 6mmDi c-t	CONEXTUBE	20070309
SV96	Prensacable 3/8"BSP M recto PA 3/ 8mmDi c-t	CONEXTUBE	20070310
SV88	Prensacable 5/8"BSC M recto PA 4/ 8mmDi c-t	CONEXTUBE	20070302
SV89	Prensacable 3/4"BSC M recto PA 6/12mmDi c-t	CONEXTUBE	20070303
SV90	Prensacable 7/8"BSC M recto PA 8/13mmDi c-t	CONEXTUBE	20070304
SV91	Prensacable 1_"BSC M recto PA 13/17mmDi c-tue	CONEXTUBE	20070305
SV93	Prensacable 1_1/2"BSC M recto PA 25/30mmDi ct	CONEXTUBE	20070307
SV92	Prensacable 1_1/4"BSC M recto PA 18/24mmDi ct	CONEXTUBE	20070306
SV94	Prensacable 2_"BSC M recto PA 37/42mmDi c-tue	CONEXTUBE	20070308
B865	Prensacable PG 7M PA p- 3/ 6mmD c-tuerca GRI	CONEXTUBE	20070320
B894	Prensacable PG 9M PA p- 4/7,5mmD c-tuerca GRI	CONEXTUBE	20070321
B606	Prensacable PG 11M PA p- 5/10mmD c-tuerca GRI	CONEXTUBE	20070322
B285	Prensacable PG 13,5M PA p- 7-12mmD c-tuerca GRI	CONEXTUBE	20070323
B608	Prensacable PG 16M PA p- 8/13mmD c-tuerca GRI	CONEXTUBE	20070324
B609	Prensacable PG 21M PA p-13/17mmD c-tuerca GRI	CONEXTUBE	20070325
B610	Prensacable PG 29M PA p-17/24mmD c-tuerca GRI	CONEXTUBE	20070326
B611	Prensacable PG 36M PA p-23/31mmD c-tuerca GRI	CONEXTUBE	20070327
B660	Prensacable PG 42M PA p-29/37mmD c-tuerca GRI	CONEXTUBE	20070328
B651	Prensacable PG 48M PA p-36/43mmD c-tuerca GRI	CONEXTUBE	20070329
FB82	Prensacaño 1/2"NPT M recto AcGo p-MF 3/8"	KONDUSEAL	FT 31
M511	Prensacaño 1/2"NPT M recto AcGo p-MF 1/2"	KONDUSEAL	FT 32
M512	Prensacaño 3/4"NPT M recto AcGo p-MF 3/4"	KONDUSEAL	FT 33
M513	Prensacaño 1_"NPT M recto AcGo p-MF 1_"	KONDUSEAL	FT 34
M514	Prensacaño 1_1/4"NPT M recto AcGo p-MF1_1/4"	KONDUSEAL	FT 35
M515	Prensacaño 1_1/2"NPT M recto AcGo p-MF 1_1/2"	KONDUSEAL	FT 36
M516	Prensacaño 2_"NPT M recto AcGo p-MF 2_"	KONDUSEAL	FT 37
B286	Prensacaño 1/2"BSC M recto AlFo estanc c-t	CONEXTUBE	30001020
A887	Prensacaño 5/8"BSC M recto AlFo estanc c-t	CONEXTUBE	30001021
A888	Prensacaño 3/4"BSC M recto AlFo estan c-t	CONEXTUBE	30001022
C914	Prensacaño 7/8"BSC M recto AlFo estanco c-t	CONEXTUBE	30001023
C931	Prensacaño 1_"BSC M recto AlFo estanco c-t	CONEXTUBE	30001024
B680	Prensacaño 1_1/4"BSC M recto AlFo estan c-t	CONEXTUBE	30001025
B681	Prensacaño 1_1/2"BSC M recto AlFo estanco c-t	CONEXTUBE	30001026
B682	Prensacaño 2_"BSC M recto AlFo estanco c-t	CONEXTUBE	30001027
B841	Prensacaño 3/8"BSP M recto AlFo p-conduit	CONEXTUBE	35001100
B842	Prensacaño 1/2"BSP M recto AlFo p-conduit	CONEXTUBE	35001101

B843	Prensacaño 3/4"BSP M recto AIFo p-conduit	CONEXTUBE	35001102
B844	Prensacaño 1_"BSP M recto AIFo p-conduit	CONEXTUBE	35001103
B845	Prensacaño 1_1/4"BSP M recto AIFo p-conduit	CONEXTUBE	35001104
B846	Prensacaño 1_1/2"BSP M recto AIFo p-conduit	CONEXTUBE	35001105
B847	Prensacaño 2_"BSP M recto AIFo p-conduit	CONEXTUBE	35001106
B669	Tuerca luz 1/4"BSP19 Metal	CONEXTUBE	29002002
B670	Tuerca luz 3/8"BSP19 Metal	CONEXTUBE	29002004
B661	Tuerca luz 1/2"BSC18 Metal	CONEXTUBE	29002001
B673	Tuerca luz 1/2"BSP14 Metal	CONEXTUBE	29002006
B662	Tuerca luz 5/8"BSC18 Metal	CONEXTUBE	29002003
B918	Tuerca luz 5/8"BSP14 Metal	CONEXTUBE	29002008
B663	Tuerca luz 3/4"BSC16 Metal	CONEXTUBE	29002005
B674	Tuerca luz 3/4"BSP14 Metal	CONEXTUBE	29002010
B664	Tuerca luz 7/8""BSC16 Metal	CONEXTUBE	29002007
B665	Tuerca luz 1_"BSC16 Metal	CONEXTUBE	29002009
B675	Tuerca luz 1_"BSP11 Metal	CONEXTUBE	29002012
B666	Tuerca luz 1_1/4"BSC16 Metal	CONEXTUBE	29002011
B676	Tuerca luz 1_1/4"BSP11 Metal	CONEXTUBE	29002014
B667	Tuerca luz 1_1/2"BSC14 Metal	CONEXTUBE	29002013
VB3J	Tuerca luz 1_1/2"BSP11 Alum exag	CONEXTUBE	29032016
70ZV	Tuerca luz 2_"BSC14 Alum exag	CONEXTUBE	29032015
B678	Tuerca luz 2_"BSP Alum exag	CONEXTUBE	29032017
<b>PROTECTORES DE TENSION / FALTA DE FASE</b>			
OB46	Protector alta-baja tens 5000W p-riel DIN	RBCSITEL	1105
079G	Protector alta-baja tens 3x380Vca c-neut DIN	RBCSITEL	1109
S183	Protector alta-baja tens 2000W c-neutro BLA	RBCSITEL	1101 BLA
8YMI	Protector alta-baja tens 1500W	TEXSALUX	PT 1500
35T9	Protector alta-baja tens 2200W	TEXSALUX	PT 2200
35G8	Protector alta-baja tens; Protector aire	TEXSALUX	PT Aire
35G9	Protector alta-baja tens; Protector modular	TEXSALUX	PT Mod
18Z2	Detector tension fase-falt-as-sec 220/380V	BAW	RUT34-
18Z0	Detector tension fase-falt-as-sec 220/380V		
JET2	Detector tension fase-falt-as-sec 220/380V	BAW	RUT34-
18Y9	Detector tension fase-falt-as-sec 380V ret	BAW	RUT33-
18Y8	Detector tension fase-falt-as-sec-temp 380V	BAW	RUT33-1Q
18Z1	Detector tension fase-falt-as-sec 220/380V	BAW	RUT34-
18Z3	Detector tension min/max 220V 2hilos ret-dem	BAW	RUM-2M2
B8UE	Detector tension min/max 220Vca 1M ajustabl	BAW	RUM-3M
GR75	Detector fase falta-asimet min-max tens c/N	SIEMENS	10001801
86PX	Detector fase-falta/secuen 3x160/690V	SIEMENS	10001801
<b>PROYECTORES</b>			
CGO1	Artef proy 1xR7s 75mmL ext AIFo +L150W NEG	LIGHT TRONIC	8
CGO2	Artef proy 1xR7s114mmL ext AIFo +L500W NEG	LIGHT TRONIC	10
CGO3	Artef proy 1xR7s 75mmL ext AIFo sens+L150	LIGHT TRONIC	9
CGO4	Artef proy 1xR7s114mmL ext AIFo sens+L500	LIGHT TRONIC	11
FG07	Artef proy 1xR7s186mmL ext AIFo +L1000W NEG		
ATAA	Artef proy 1xRX7sMH-SAP150 ext AI peq NEG	YARLUX	172122
7JGJ	Artef proy 1xE40MH-SAP 250-400 ext AIFo pq N	YARLUX	172422
Y50A	Artef proy 2xE27 mod Impact T Maxi NEG	SYLVANIA	P003035
E4L1	Artef proy 2xE27 23W mod Sigma 2 NEG	FUINYTER	F-2140
58TP	Artef proy 2xE27 45W mod Sigma 3 NEG	FUINYTER	F-2125
Y5T8	Artef proy 1xE40MH 400 ext AIFo BLA	NOVALUCCE	16329
30MS	Artef proy 1xE40MH 400 ext AIFo peq NEG equ	NOVALUCCE	70163
B8SM	Artef proy 1xE40MH-SAP1000 ext BLA	NOVALUCCE	16357
10N8	Artef proy 1xE40MH2000 ext AIFo equ Ita+L NE	NOVALUCCE	16368
Y386	Artef proy 1xR7s114mmL ext AIFo c-marco BLA	MART	C-14
Y387	Artef proy 1xR7s186mmL ext AIFo c-marco BLA	MART	C-15
Y388	Artef proy 1xR7s254mmL ext AIFo c-marco BLA	MART	C-16
7RGL	Artef proy LEDs 10W NEG	YARLUX	173001
7RGP	Artef proy LEDs 20W NEG		

7RGQ	Artef proy LEDs 30W NEG		
7RGR	Artef proy LEDs 50W NEG		
7RGS	Artef proy LEDs 70W NEG FL 70A		
A0YN	Artef proy LEDs 100W NEG FL100A		
A0YM	Artef proy LEDs 120W NEG FL120W	YARLUX	173018
7RGN	Artef proy LEDs 150W NEG	YARLUX	173039
7RGO	Artef proy LEDs 200W NEG		
FA33	Artef proy LEDs 10W BLF ext Flat 120° COB N		
FA3C	Artef proy LEDs 20W BLF ext Flat 120° COB N		
FA7I	Artef proy LEDs 30W BLF ext Flat 120° COB N		
FA7R	Artef proy LEDs 50W BLF ext 120° COB NEG	AKAI	6043N
M67K	Artef proy LEDs 100W BLF ext COB NEG	AKAI	6053N
U2CV	Artef proy LEDs 150W BLF ext COB	AKAI	6063
FA3V	Artef proy LEDs 20W RGB ext Flat 120° NEG		
<b>RELES AUXILIARES Y ZOCALOS</b>			
D563	Rele auxi 3A 2inv 12Vca 8plana 28x14mm	AEA	4404170
H639	Rele auxi 3A 2inv 12Vca 8plana 28x14mm led	AEA	4404180
D564	Rele auxi 3A 2inv 12Vcc 8plana 28x14mm	AEA	4404220
H679	Rele auxi 3A 2inv 12Vcc 8plana 28x14mm led	AEA	4404230
D565	Rele auxi 3A 2inv 24Vca 8plana 28x14mm	AEA	4404280
H678	Rele auxi 3A 2inv 24Vca 8plana 28x14mm led	AEA	4404290
D566	Rele auxi 3A 2inv 24Vcc 8plana 28x14mm	AEA	4404330
H677	Rele auxi 3A 2inv 24Vcc 8plana 28x14mm led	AEA	4404340
D567	Rele auxi 3A 2inv 48Vcc 8plana 28x14mm	AEA	4404390
H631	Rele auxi 3A 2inv 48Vcc 8plana 28x14mm led	AEA	4404400
D568	Rele auxi 3A 2inv 110Vca 8plana 28x14mm	AEA	4404110
H640	Rele auxi 3A 2inv 110Vca 8plana 28x14mm led	AEA	4404120
D569	Rele auxi 3A 2inv 220Vca 8plana 28x14mm	AEA	4404260
H632	Rele auxi 3A 2inv 220Vca 8plana 28x14mm led	AEA	4404270
D557	Rele auxi 5A 4inv 12Vca 14plana 28x21mm	AEA	4404730
H686	Rele auxi 5A 4inv 12Vca 14plana 28x21mm led	AEA	4404740
D558	Rele auxi 5A 4inv 12Vcc 14plana 28x21mm	AEA	4404790
H685	Rele auxi 5A 4inv 12Vcc 14plana 28x21mm led	AEA	4404800
D555	Rele auxi 5A 4inv 24Vca 14plana 28x21mm	AEA	4404910
H763	Rele auxi 5A 4inv 24Vca 14plana 28x21mm led	AEA	4404920
D556	Rele auxi 5A 4inv 24Vcc 14plana 28x21mm	AEA	4404970
H693	Rele auxi 5A 4inv 24Vcc 14plana 28x21mm led	AEA	4404980
D552	Rele auxi 5A 4inv 48Vcc 14plana 28x21mm	AEA	4405030
H673	Rele auxi 5A 4inv 48Vcc 14plana 28x21mm led	AEA	4405040
D553	Rele auxi 5A 4inv 110Vca 14plana 28x21mm	AEA	4404620
H534	Rele auxi 5A 4inv 110Vca 14plana 28x21mm led	AEA	4404630
D554	Rele auxi 5A 4inv 110Vcc 14plana 28x21mm	AEA	4404680
H690	Rele auxi 5A 4inv 110Vcc 14plana 28x21mm led	AEA	4404690
B284	Rele auxi 5A 4inv 220Vca 14plana 28x21mm	AEA	4404840
G621	Rele auxi 5A 4inv 220Vca 14plana 28x21mm led	AEA	4404850
894P	Zocalo rele 5A 5p plana p-din	AEA	6100090
895P	Zocalo rele 5A 14p plana p-din	AEA	6100670
D573	Rele auxi 7,5A 2inv 12Vca 8pin 36x29mm	AEA	4402970
D574	Rele auxi 7,5A 2inv 12Vcc 8pin 36x29mm	AEA	4403030
D575	Rele auxi 7,5A 2inv 24Vca 8pin 36x29mm	AEA	4403140
D576	Rele auxi 7,5A 2inv 24Vcc 8pin 36x29mm	AEA	4403210
493T	Rele auxi 7,5A 2inv 48Vca 8pin 36x29mm	AEA	4403270
D580	Rele auxi 7,5A 2inv 48Vcc 8pin 36x29mm	AEA	4403320
D577	Rele auxi 7,5A 2inv 110Vca 8pin 36x29mm	AEA	4402840
D578	Rele auxi 7,5A 2inv 110Vcc 8pin 36x29mm	AEA	4402910
D579	Rele auxi 7,5A 2inv 220Vca 8pin 36x29mm	AEA	4403090
D583	Rele auxi 7,5A 3inv 12Vca 11pin 36x36mm	AEA	4403610
D584	Rele auxi 7,5A 3inv 12Vcc 11pin 36x36mm	AEA	4403670
D585	Rele auxi 7,5A 3inv 24Vca 11pin 36x36mm	AEA	4403780
D586	Rele auxi 7,5A 3inv 24Vcc 11pin 36x36mm	AEA	4403830

M632	Rele auxi 7,5A 3inv 48Vca 11pin 36x36mm	AEA	4403890
D590	Rele auxi 7,5A 3inv 48Vcc 11pin 36x36mm	AEA	4403940
D587	Rele auxi 7,5A 3inv 110Vca 11pin 36x36mm	AEA	4403490
D588	Rele auxi 7,5A 3inv 110Vcc 11pin 36x36mm	AEA	4403540
D589	Rele auxi 7,5A 3inv 220Vca 11pin 36x36mm	AEA	4403720
D631	Zocalo rele 7,5A 8p pin p-din	AEA	6100230
D633	Zocalo rele 7,5A 11p pin p-din	AEA	6100340
2O7A	Rele auxi 5A 4inv 12Vca 14plana BAW	BAW	RA4P05-
72SY	Rele auxi 5A 4inv 24Vca 14plana BAW	BAW	RA4P05-
73SY	Rele auxi 5A 4inv 48Vca 14plana BAW	BAW	RA4P05-
74SY	Rele auxi 5A 4inv 110Vca 14plana BAW	BAW	RA4P05-
75SY	Rele auxi 5A 4inv 220Vca 14plana BAW	BAW	RA4P05-
80SY	Zocalo rele 5A 14p plana p/panel y/ó Din	BAW	ZA4P05B
<b>RIELES</b>			
511F	Riel din 35mm simet 1,00M ChAcGalv	GEN ROD	10 1050
MU01	Riel din 35mm simet 1,00M ChAcGalv seccionab	GEN ROD	10 1056
91TW	Riel din 35mm simet 0,08M ChAcCinc	SAN JUSTO	5015
90TW	Riel din 35mm simet 0,10M ChAcCinc	SAN JUSTO	5014
89TW	Riel din 35mm simet 0,21M ChAcCinc	SAN JUSTO	5013
88TW	Riel din 35mm simet 0,50M ChAcCinc	SAN JUSTO	5012
87TW	Riel din 35mm simet 1,00M ChAcCinc entero	SAN JUSTO	5011
5EXK	Riel din 35mm simet 1,00M ChAcCinc seccionab	SAN JUSTO	5011-01
5SA6	Riel p/fijac grapa 0,06M ChAcGal 22x44 1,25mm		
656X	Riel p/fijac grapa 0,08M ChAcGal 22x44 1,25mm		
6VVL	Riel p/fijac grapa 0,10M ChAcGal 22x44 1,25mm		
653X	Riel p/fijac grapa 0,15M ChAcGal 22x44 1,25mm		
1XKJ	Riel p/fijac grapa 1,22M ChAcGal 22x44 0,90mm		
<b>SECCIONADORES PORTAFUSIBLES</b>			
44EX	Seccionador 3x 160A portaf T00 HR17	BAW	HR1700
45EX	Seccionador 3x 250A portaf T01 HR17	BAW	HR171
46EX	Seccionador 3x 400A portaf T02 HR17	BAW	HR172
47EX	Seccionador 3x 630A portaf T03 HR17	BAW	HR173
8ZBH	Seccionador 4x 160A portaf T000 HR17	BAW	HR1700-4
2RGB	Seccionador 3x 100A bNH000 3NP11	SIEMENS	10004048
2RGC	Seccionador 3x 160A bNH000-00 3NP11	SIEMENS	10004048
2RGD	Seccionador 3x 250A bNH 01 3NP11	SIEMENS	10004049
2RGE	Seccionador 3x 400A bNH 02 3NP11	SIEMENS	10004048
2RLH	Seccionador 3x 630A bNH 03 3NP11	SIEMENS	10004048
XL96	Seccionador 1x 160A bNH 00	REPROEL	SU00
DC55	Seccionador 1x 250A portaf T01	REPROEL	SU01
DC53	Seccionador 1x 630A portaf T03	REPROEL	SU03
DC52	Seccionador 3x 160A portaf T00	REPROEL	SS0
GT17	Seccionador 3x 250A bNH 01	REPROEL	SS1
S953	Seccionador 3x 400A portaf T02	REPROEL	SS2
GT18	Seccionador 3x 630A portaf T03	REPROEL	SS3
DC50	Seccionador 3x1250A portaf T04a	REPROEL	SS5
DC54	Seccionador 4x 160A portaf T00	REPROEL	ST00
S957	Seccionador 4x 250A portaf T01	REPROEL	ST01
S967	Seccionador 4x 630A portaf T03	REPROEL	ST03
<b>SOLDADORES ELECTRICOS</b>			
8P1X	Soldador electrico 100W 220V pistola A	VESUBIO	SA0002
8P0X	Soldador electrico 100W 220V pistola C-2	VESUBIO	SC0002
Z054	Soldador electrico 275W 220V pistola D-3	VESUBIO	SD0002
3Z58	Soldador electrico; Punta 100W p-A x3u	VESUBIO	RA0016
2QWZ	Soldador electrico; Punta 100W p-C-2 x3u	VESUBIO	RC0009
O365	Soldador electrico; Punta 100W p-tran C-2 x3u	VESUBIO	RC0008
CC29	Soldador electrico; Punta 275W horiz D-3	VESUBIO	RD0010
CC23	Soldador electrico; Punta 275W vert D-3	VESUBIO	RD0009
CC25	Soldador electrico; Tapas 100W C-2	VESUBIO	RC0010
O350	Soldador electrico; Tapas 100W p-A	VESUBIO	RA0017



Z338	Soldador electrico; Tapas 275W D-3	VESUBIO	RD0011
SSF2	Soldador electrico 30W 220V lapiz profesion	J.A.	SOL3030
SSF3	Soldador electrico 40W 220V lapiz profesion	J.A.	SOL3040
SSK5	Soldador electrico 60W 220V lapiz Excellence	J.A.	SOL4060
SSF9	Soldador electrico 100W 220V lapiz Premium	J.A.	SOL5100
SSG0	Soldador electrico 150W 220V lapiz Premium	J.A.	SOL5150
SO5A	Soldador electrico 200W 220V lapiz Premium	J.A.	SOL5200
Q9X5	Soldador electrico 20- 80W 220Vca t-pistola	J.A.	SOL2080
<b>TELEFONIA Y ACCESORIOS</b>			
2R70	Cable armado TE espiral 1M-1MxRJ 9 4p 2M BLA	NIELSEN	B00134
2R71	Cable armado TE espiral 1M-1MxRJ 9 4p 4M BLA	NIELSEN	B00135
2R72	Cable armado TE espiral 1M-1MxRJ 9 4p 8M BLA	NIELSEN	B00346
2R67	Cable armado TE linea 1M-1MxRJ11 4p 2M BLA	NIELSEN	B00132
2R68	Cable armado TE linea 1M-1MxRJ11 4p 4M BLA	NIELSEN	B00133
2R69	Cable armado TE linea 1M-1MxRJ11 4p 8M BLA	NIELSEN	B00321
7GFJ	Campanilla TE auxiliar c-luz	NIELSEN	B00299
2R79	Ficha PC RJ45 Macho 8p CRI 8P8C	NIELSEN	B00322
2R83	Ficha TE Macho RJ 9 4p CRI	NIELSEN	B00240
2R84	Ficha TE Macho RJ11 4p CRI	NIELSEN	B00241
2R80	Ficha TE adapta 1H RJ11 a 1H RJ11 4p	NIELSEN	B00121
X91Q	Ficha TE adapta 2H RJ11 a 1H RJ11	NIELSEN	B00125
DAF4	Ficha TE adapta 2H RJ11 a 1M RJ11	NIELSEN	B00122
2R82	Ficha TE adapta 3H RJ11 a 1M RJ11 4p	NIELSEN	B00123
SO5V	Pinza ficha PC RJ12-45 6P2C-6P4C-6P6C8P8C	NIELSEN	ZD-1007
SO5W	Pinza ficha PC RJ12-45 6P6C-8P8C	NIELSEN	ZD-1006
SO5U	Pinza ficha PC RJ45 8P8C manual metal	NIELSEN	ZD-1003
SO5X	Pinza ficha TE RJ11 6P4C	NIELSEN	ZD-1018
SO5T	Pinza ficha TE RJ11 6P6C-6P4C-6P2C	NIELSEN	ZD-1002
7GFN	Toma PC 1xRJ45 exter c-adhesivo	NIELSEN	B00124
7GFG	Toma TE emb 100x50mm RJ11 1x2 polos	NIELSEN	B00128
7GFH	Toma TE emb 100x50mm RJ11 2x2 polos	NIELSEN	B00129
2R06	Toma TE ext RJ11 1x4polos c-adhes	NIELSEN	B00142
2R07	Toma TE ext RJ11 2x4polos c-adhes	NIELSEN	B00239
<b>TERMINALES</b>			
Y165	Terminal preais Cu OJAL d 3 ROJ 0,25-1,5	LCDLT	3000
Y166	Terminal preais Cu OJAL d 4 ROJ 0,25-1,5	LCDLT	3001
Y167	Terminal preais Cu OJAL d 5 ROJ 0,25-1,5mm2	LCDLT	3002
Y168	Terminal preais Cu OJAL d 6 ROJ 0,25-1,5mm2	LCDLT	3003
Y169	Terminal preais Cu OJAL d 8 ROJ 0,25-1,5mm2	LCDLT	3004
Y170	Terminal preais Cu OJAL d10 ROJ 0,25-1,5mm2	LCDLT	3005
Y171	Terminal preais Cu HORQUIL d 3 ROJ 0,25-1,5	LCDLT	3006
Y172	Terminal preais Cu HORQUIL d 4 ROJ 0,25-1,5	LCDLT	3007
Y173	Terminal preais Cu HORQUIL d 5 ROJ 0,25-1,5	LCDLT	3008
Y174	Terminal preais Cu PIN L 6,7 ROJ 0,25-1,5mm2	LCDLT	3009
Y175	Terminal preais Cu PIN L10 ROJ 0,25-1,5mm2	LCDLT	3010
Y176	Terminal preais Cu UNION 0,25-1,5 ROJ	LCDLT	3011
Y177	Terminal preais Cu PALA HEMBRA 5 ROJ 0,25-1,5	LCDLT	3012
Y178	Terminal preais Cu PALA HEMBRA 6,3 ROJ 0,25-1	LCDLT	3013
Y179	Terminal preais Cu PALA MACHO 6 ROJ 0,25-1,5	LCDLT	3014
Y180	Terminal preais Cu PALA HEMBRA 6 ROJ cubierta	LCDLT	3015
Y181	Terminal preais Cu PALA HEMBRA 2,8 ROJ 0,25-1	LCDLT	3016
Y182	Terminal preais Cu PALA HEMBRA 6 ROJ cubierta	LCDLT	3017
Y183	Terminal preais Cu PALA MACHO 6 ROJ cubierto	LCDLT	3018
Y184	Terminal preais Cu PIN L11,2 ROJ 0,25-1,5mm2	LCDLT	3019
Y185	Terminal preais Cu OJAL d 3 AZU 1,0-2,5mm2	LCDLT	3020
Y186	Terminal preais Cu OJAL d 4 AZU 1,0-2,5mm2	LCDLT	3021
Y187	Terminal preais Cu OJAL d 5 AZU 1,0-2,5mm2	LCDLT	3022
Y188	Terminal preais Cu OJAL d 6 AZU 1,0-2,5mm2	LCDLT	3023
Y189	Terminal preais Cu OJAL d 8 AZU 1,0-2,5	LCDLT	3024
Y190	Terminal preais Cu OJAL d10 AZU 1,0-2,5mm2	LCDLT	3025

Y255	Terminal preais Cu HORQUIL d 3 AZU 1,0-2,5	LCDLT	3026
Y256	Terminal preais Cu HORQUIL d 4 AZU 1,0-2,5	LCDLT	3027
Y193	Terminal preais Cu HORQUIL d 5 AZU 1,0-2,5	LCDLT	3028
Y194	Terminal preais Cu PIN L 6,7 AZU 1,0-2,5mm2	LCDLT	3029
Y195	Terminal preais Cu PIN L10 AZU 1,0-2,5mm2	LCDLT	3030
Y196	Terminal preais Cu UNION 1,0-2,50 AZU	LCDLT	3031
Y197	Terminal preais Cu PALA HEMBRA 5 AZU 1,0-2,5	LCDLT	3032
Y198	Terminal preais Cu PALA HEMBRA 6 AZU 1,0-2,5	LCDLT	3033
Y199	Terminal preais Cu PALA MACHO 6 AZU 1,0-2,5	LCDLT	3034
Y200	Terminal preais Cu PALA HEMBRA 6 AZU cubierta	LCDLT	3035
Y260	Terminal preais Cu PALA HEMBRA 6 AZU cubierta	LCDLT	3036
Y201	Terminal preais Cu PALA MACHO 6 AZU c/cubiert	LCDLT	3037
IG06	Terminal preais Cu PALA HEMBRA 6 AZU c/macho	LCDLT	3038
Y258	Terminal preais Cu BALA MACHO 4 AZU 1,0-2,5	LCDLT	3039
IG07	Terminal preais Cu BALA HEMBRA 4 AZU cubierta	LCDLT	3041
IG09	Terminal preais Cu BALA MACHO 4,5 AZU 1,0-2,5	LCDLT	3042
IG08	Terminal preais Cu BALA HEMBRA 4,5 AZU 1,0-2,	LCDLT	3043
Y261	Terminal preais Cu PIN L11,2 AZU 1,0-2,5mm2	LCDLT	3044
Y202	Terminal preais Cu OJAL d 3 AMA 2,5-6,0mm2	LCDLT	3045
7X11	MN C2 Grapa tierra 25/ 35mm2	EL BIT	MGH-1
RZ77	Terminal preais Cu OJAL d 5 AMA 2,5-6,0mm2	LCDLT	3047
Y205	Terminal preais Cu OJAL d 6 AMA 2,5-6,0mm2	LCDLT	3048
Y206	Terminal preais Cu OJAL d 8 AMA 2,5-6,0	LCDLT	3049
Y207	Terminal preais Cu OJAL d10 AMA 2,5-6,0mm2	LCDLT	3050
Y208	Terminal preais Cu OJAL d12 AMA 2,5-6,0mm2	LCDLT	3051
Y209	Terminal preais Cu HORQUIL d 3 AMA 2,5-6,0	LCDLT	3052
Y210	Terminal preais Cu HORQUIL d 4 AMA 2,5-6,0	LCDLT	3053
Y211	Terminal preais Cu HORQUIL d 5 AMA 2,5-6,0	LCDLT	3054
Y212	Terminal preais Cu HORQUIL d 6 AMA 2,5-6,0	LCDLT	3055
Y213	Terminal preais Cu PIN L10 AMA doblado	LCDLT	3056
Y214	Terminal preais Cu UNION 2,5-6,0 AMA	LCDLT	3057
Y215	Terminal preais Cu PALA HEMBRA 6,3 AMA 2,5-6	LCDLT	3058
Y216	Terminal preais Cu PALA MACHO 6 AMA 2,5-6,0	LCDLT	3059
Y217	Terminal preais Cu PALA HEMBRA 6 AMA cubierta	LCDLT	3060
Y218	Terminal preais Cu PIN L10 AMA angosto	LCDLT	3061
E921	Terminal Cu 1,5mm2 sim/indent 1x 4,0mmD	LCDLT	2002
E922	Terminal Cu 1,5mm2 sim/indent 1x 4,8mmD	LCDLT	2003
E923	Terminal Cu 2,5mm2 sim/indent 1x 4,0mmD	LCDLT	2004
E924	Terminal Cu 2,5mm2 sim/indent 1x 4,8mmD	LCDLT	2005
E925	Terminal Cu 4 mm2 sim/indent 1x 4,0mmD	LCDLT	2006
E926	Terminal Cu 4 mm2 sim/indent 1x 4,8mmD	LCDLT	2007
E927	Terminal Cu 6 mm2 sim/indent 1x 4,8mmD	LCDLT	2008
E928	Terminal Cu 6 mm2 sim/indent 1x 6,4mmD	LCDLT	2009
E929	Terminal Cu 10 mm2 sim/indent 1x 4,8mmD ROJ	LCDLT	2010
E930	Terminal Cu 10 mm2 sim/indent 1x 6,4mmD ROJ	LCDLT	2011
E931	Terminal Cu 10 mm2 sim/indent 1x 8,5mmD ROJ	LCDLT	2012
E932	Terminal Cu 16 mm2 sim/indent 1x 6,5mmD AZU	LCDLT	2013
E933	Terminal Cu 16 mm2 sim/indent 1x 8,5mmD AZU	LCDLT	2014
ID45	Terminal Cu 16 mm2 sim/indent 1x10,0mmD AZU	LCDLT	2015
E934	Terminal Cu 25 mm2 sim/indent 1x 6,5mmD GRI	LCDLT	2016
E935	Terminal Cu 25 mm2 sim/indent 1x 8,5mmD GRI	LCDLT	2017
E936	Terminal Cu 25 mm2 sim/indent 1x10,0mmD GRI	LCDLT	2018
R595	Terminal Cu 25 mm2 sim/indent 1x13,0mmD GRI	LCDLT	2019
Y163	Terminal Cu 35 mm2 sim/indent 1x 6,5mmD VER	LCDLT	2020
E937	Terminal Cu 35 mm2 sim/indent 1x 8,5mmD VER	LCDLT	2021
E938	Terminal Cu 35 mm2 sim/indent 1x10,0mmD VER	LCDLT	2022
E939	Terminal Cu 35 mm2 sim/indent 1x13,0mmD VER	LCDLT	2023
43QB	Terminal Cu 50 mm2 sim/indent 1x 6,4mmD ROJ	LCDLT	2048
E940	Terminal Cu 50 mm2 sim/indent 1x 8,5mmD ROJ	LCDLT	2024
E941	Terminal Cu 50 mm2 sim/indent 1x10,0mmD ROJ	LCDLT	2025

E942	Terminal Cu 50 mm2 sim/indent 1x13,0mmD ROJ	LCDLT	2026
31QB	Terminal Cu 50 mm2 sim/indent 1x15,8mmD ROJ	LCDLT	2049
ID44	Terminal Cu 70 mm2 sim/indent 1x 8,5mmD NEG	LCDLT	2027
E943	Terminal Cu 70 mm2 sim/indent 1x10,0mmD NEG	LCDLT	2028
E944	Terminal Cu 70 mm2 sim/indent 1x13,0mmD NEG	LCDLT	2029
E945	Terminal Cu 70 mm2 sim/indent 1x16,0mmD NEG	LCDLT	2030
ID47	Terminal Cu 95 mm2 sim/indent 1x10,0mmD VIO	LCDLT	2031
E946	Terminal Cu 95 mm2 sim/indent 1x13,0mmD VIO	LCDLT	2032
E947	Terminal Cu 95 mm2 sim/indent 1x16,0mmD VIO	LCDLT	2033
IG13	Terminal Cu 120 mm2 sim/indent 1x10mmD AMA	LCDLT	2034
E948	Terminal Cu 120 mm2 sim/indent 1x13mmD AMA	LCDLT	2035
E949	Terminal Cu 120 mm2 sim/indent 1x16mmD AMA	LCDLT	2036
WWLV	Terminal Cu 150 mm2 sim/indent 1x10mmD GRI	LCDLT	2072
E950	Terminal Cu 150 mm2 sim/indent 1x13mmD GRI	LCDLT	2037
E951	Terminal Cu 150 mm2 sim/indent 1x16mmD GRI	LCDLT	2038
A9AA	Terminal Cu 185 mm2 sim/indent 1x10mmD AZU	LCDLT	2073
E952	Terminal Cu 185 mm2 sim/indent 1x13mmD AZU	LCDLT	2039
E953	Terminal Cu 185 mm2 sim/indent 1x16mmD AZU	LCDLT	2040
Y164	Terminal Cu 240 mm2 sim/indent 1x13mmD MRR	LCDLT	2041
E954	Terminal Cu 240 mm2 sim/indent 1x16mmD MRR	LCDLT	2042
Y297	Terminal Cu 300 mm2 sim/indent 1x13mmD VER	LCDLT	2043
E955	Terminal Cu 300 mm2 sim/indent 1x16mmD VER	LCDLT	2044
A086	Union Cu 1,5 mm2 x 20mmL simple indentación	LCDLT	2120
A087	Union Cu 2,5 mm2 x 20mmL simple indentación	LCDLT	2121
A088	Union Cu 4 mm2 x 20mmL simple indentación	LCDLT	2122
A089	Union Cu 6 mm2 x 20mmL simple indentación	LCDLT	2123
A090	Union Cu 10 mm2 x 31mmL simple indentac ROJ	LCDLT	2124
A091	Union Cu 16 mm2 x 35mmL simple indentac AZU	LCDLT	2125
A092	Union Cu 25 mm2 x 36mmL simple indentac GRI	LCDLT	2126
A093	Union Cu 35 mm2 x 36mmL simple indentac VER	LCDLT	2127
A094	Union Cu 50 mm2 x 48mmL simple indentac ROJ	LCDLT	2128
A095	Union Cu 70 mm2 x 51mmL simple indentac NEG	LCDLT	2129
A096	Union Cu 95 mm2 x 54mmL simple indentac VIO	LCDLT	2130
A097	Union Cu 120 mm2 x 57mmL simple indentac AMA	LCDLT	2131
A098	Union Cu 150 mm2 x 57mmL simple indentac GRI	LCDLT	2132
A099	Union Cu 185 mm2 x 61mmL simple indentac AZU	LCDLT	2133
A100	Union Cu 240 mm2 x 72mmL simple indentac MRR	LCDLT	2134
A110	Union Cu 300 mm2 x 75mmL simple indentac VER	LCDLT	2135
Y343	Empalme derivador 0,25-0,75mm2 ROJ	LCDLT	3250
Y344	Empalme derivador 1,0-2,5mm2 AZU	LCDLT	3251
Y345	Empalme derivador 4,0-6,0mm2 AMA	LCDLT	3252
A247	Terminal clavija 1x 0,75mm2 aisl AZU s/leng	LCDLT	3210
A248	Terminal clavija 1x 1,0mm2 aisl ROJ s/leng	LCDLT	3211
A249	Terminal clavija 1x 1,5mm2 aisl NEG s/leng	LCDLT	3212
R054	Terminal clavija 1x 2,5mm2 aisl GRI s/leng	LCDLT	3213
R053	Terminal clavija 1x 4mm2 aisl NAR s/leng	LCDLT	3214
R050	Terminal clavija 1x 6mm2 aisl VER s/leng	LCDLT	3215
ID21	Terminal clavija 1x 10mm2 aisl MRR s/leng	LCDLT	3216
ID22	Terminal clavija 1x 16mm2 aisl BLA s/leng	LCDLT	3217
ID23	Terminal clavija 1x 25mm2 aisl NEG s/leng	LCDLT	3218
IG39	Terminal clavija 1x 35mm2 aisl ROJ s/leng	LCDLT	3219
2J5E	Terminal clavija 1x 50mm2 aisl PVC	LCDLT	3220
2J5F	Terminal clavija 1x 70mm2 aisl PVC	LCDLT	3221
2J5G	Terminal clavija 1x 95mm2 aisl PVC	LCDLT	3222
DZ20	Terminal laton HORQUILLA 3,3mmD	LCDLT	5534
DZ21	Terminal laton HORQUILLA 4,2mmD	LCDLT	5533
DZ96	Terminal laton HORQUILLA 5,0mmD 1,0/4,0mm2	LCDLT	5536
R076	Terminal laton OJAL 4,2mmD p-0,8/2,0mm2	LCDLT	5526
R073	Terminal laton OJAL 5,2mmD p-0,8/2,0mm2	LCDLT	5529
R074	Terminal laton OJAL 6,5mmD p-0,8-2,0mm2	LCDLT	5528

R069	Terminal laton OJAL 8,5mmD p-0,8/2,5mm2	LCDLT	5530
R068	Terminal laton OJAL 9,9mmD p-1,0/4,0mm2	LCDLT	5532
IG10	Terminal laton PALA H 2,8mm 0,5/1,5mm2 SN	LCDLT	5500
IG12	Terminal laton PALA H 5,0mm 0,50/1,0mm2	LCDLT	5501
IG11	Terminal laton PALA H 6,3mm 1,0/2,5mm2	LCDLT	5502
ID94	Terminal laton PALA H 6,3mm 1,0/2,5mm2 c/t	LCDLT	5513
44RH	Terminal laton PALA H 6,3mm 1,0/2,5mm2 SN	LCDLT	5563
98QB	Terminal laton PALA H 10,3mm 1,0/2,5mm2 B	LCDLT	5549
IG23	Terminal laton PALA M 2,8 0,8/2,0mm2	LCDLT	5504
ID95	Terminal laton PALA M 5,0 0,8/2,0mm2	LCDLT	5505
AX25	Terminal laton PALA M 6,3 1,0/2,5mm2	LCDLT	5514
IC85	Terminal laton PALA M 6,3 1,0/2,5mm2	LCDLT	5506
R083	Terminal laton PERNO 4,0mmD	LCDLT	5519
R081	Terminal laton PERNO 4,0mmD p/ficha	LCDLT	5520
R082	Terminal laton PERNO M 4,6mmD	LCDLT	5518
T510	Terminal laton TUBO H 2,3mmD	LCDLT	5544
ID18	Terminal laton TUBO H 4,0mmD	LCDLT	5515
ID19	Terminal laton TUBO H 4,6mmD	LCDLT	5516
<b>TERMOCONTRAIBLES</b>			
7RDZ	Tubo termocont 1,00- 0,50d fina s-adh NEG	TACSA	PTLGTAC
7RHM	Tubo termocont 1,50- 0,75d fina s-adh NEG	TACSA	PTLGTAC
5DAU	Tubo termocont 2,40- 1,20d fina s-adh NEG	TACSA	PTLGTAC
1GJP	Tubo termocont 3,20- 1,60d fina s-adh NEG	TACSA	PTLGTAC
1GJQ	Tubo termocont 4,80- 2,40d fina s-adh NEG	TACSA	PTLGTAC
1GJR	Tubo termocont 6,40- 3,20d fina s-adh NEG	TACSA	PTLGTAC
1GJS	Tubo termocont 8,00- 4,00d fina s-adh NEG	TACSA	PTLGTAC
1GJT	Tubo termocont 9,50- 4,80d fina s-adh NEG	TACSA	PTLGTAC
1GJU	Tubo termocont 12,70- 6,40d fina s-adh NEG	TACSA	PTLGTAC
4T34	Tubo termocont 18,0- 9,0d fina sin adhes NEG	TACSA	PTLGTAC
4T35	Tubo termocont 25,4- 12,7d fina s-adh NEG	TACSA	PTLGTAC
4T36	Tubo termocont 32,0- 16,0d fina s-adh NEG	TACSA	PTLGTAC
4T37	Tubo termocont 40,0- 20,0d fina s-adh NEG	TACSA	PTLGTAC
4T38	Tubo termocont 50,8- 25,4d fina s-adh NEG	TACSA	PTLGTAC
4T39	Tubo termocont 76,2- 38,1d fina sin adhe NEG	TACSA	PTLGTAC
4T40	Tubo termocont 100- 50d fina sin adhes NEG	TACSA	PTLGTAC
<b>TERMOMAGNETICAS</b>			
V94O	Termomagnetica din 1x 1,0A 4,5kA "C" N41C	BAW	N41C01
V94P	Termomagnetica din 1x 3A 4,5kA "C" N41C	BAW	N41C03
V94Q	Termomagnetica din 1x 5A 4,5kA "C" N41C	BAW	N41C05
V94R	Termomagnetica din 1x 10A 4,5kA "C" N41C	BAW	N41C10
V94S	Termomagnetica din 1x 16A 4,5kA "C" N41C	BAW	N41C16
V94T	Termomagnetica din 1x 20A 4,5kA "C" N41C	BAW	N41C20
V94U	Termomagnetica din 1x 25A 4,5kA "C" N41C	BAW	N41C25
V94V	Termomagnetica din 1x 32A 4,5kA "C" N41C	BAW	N41C32
V94W	Termomagnetica din 1x 40A 4,5kA "C" N41C	BAW	N41C40
V94X	Termomagnetica din 1x 50A 4,5kA "C" N41C	BAW	N41C50
V94Y	Termomagnetica din 1x 63A 4,5kA "C" N41C	BAW	N41C63
V94Z	Termomagnetica din 2x 1,0A 4,5kA "C" N42C	BAW	N42C01
V95A	Termomagnetica din 2x 3A 4,5kA "C" N42C	BAW	N42C03
V95B	Termomagnetica din 2x 5A 4,5kA "C" N42C	BAW	N42C05
V95C	Termomagnetica din 2x 10A 4,5kA "C" N42C	BAW	N42C10
V95D	Termomagnetica din 2x 16A 4,5kA "C" N42C	BAW	N42C16
V95E	Termomagnetica din 2x 20A 4,5kA "C" N42C	BAW	N42C20
V95F	Termomagnetica din 2x 25A 4,5kA "C" N42C	BAW	N42C25
V95G	Termomagnetica din 2x 32A 4,5kA "C" N42C	BAW	N42C32
V95H	Termomagnetica din 2x 40A 4,5kA "C" N42C	BAW	N42C40
V95I	Termomagnetica din 2x 50A 4,5kA "C" N42C	BAW	N42C50
V95J	Termomagnetica din 2x 63A 4,5kA "C" N42C	BAW	N42C63
V95K	Termomagnetica din 3x 5A 4,5kA "C" N43C	BAW	N43C05
V95M	Termomagnetica din 3x 10A 4,5kA "C" N43C	BAW	N43C10

V95N	Termomagnetica din 3x 16A 4,5kA "C" N43C	BAW	N43C16
V95O	Termomagnetica din 3x 20A 4,5kA "C" N43C	BAW	N43C20
V95P	Termomagnetica din 3x 25A 4,5kA "C" N43C	BAW	N43C25
V95Q	Termomagnetica din 3x 32A 4,5kA "C" N43C	BAW	N43C32
V95R	Termomagnetica din 3x 40A 4,5kA "C" N43C	BAW	N43C40
V95S	Termomagnetica din 3x 50A 4,5kA "C" N43C	BAW	N43C50
V95T	Termomagnetica din 3x 63A 4,5kA "C" N43C	BAW	N43C63
V95U	Termomagnetica din 4x 5A 4,5kA "C" N44C	BAW	N44C05
V95V	Termomagnetica din 4x 10A 4,5kA "C" N44C	BAW	N44C10
V95W	Termomagnetica din 4x 16A 4,5kA "C" N44C	BAW	N44C16
V95X	Termomagnetica din 4x 20A 4,5kA "C" N44C	BAW	N44C20
V95Y	Termomagnetica din 4x 25A 4,5kA "C" N44C	BAW	N44C25
V95Z	Termomagnetica din 4x 32A 4,5kA "C" N44C	BAW	N44C32
V96A	Termomagnetica din 4x 40A 4,5kA "C" N44C	BAW	N44C40
V96B	Termomagnetica din 4x 50A 4,5kA "C" N44C	BAW	N44C50
V96C	Termomagnetica din 4x 63A 4,5kA "C" N44C	BAW	N44C63
C532	Termomagnetica din 1x 1,0A 3kA "C" 5SX11	SIEMENS	10005998
D325	Termomagnetica din 1x 2A 3kA "C" 5SX11	SIEMENS	10006000
G178	Termomagnetica din 1x 4A 3kA "C" 5SX11	SIEMENS	10006000
D327	Termomagnetica din 1x 6A 3kA "C" 5SX11	SIEMENS	10006000
D328	Termomagnetica din 1x 10A 3kA "C" 5SX11	SIEMENS	10000015
D329	Termomagnetica din 1x 16A 3kA "C" 5SX11	SIEMENS	10005998
D330	Termomagnetica din 1x 20A 3kA "C" 5SX11	SIEMENS	10005998
D331	Termomagnetica din 1x 25A 3kA "C" 5SX11	SIEMENS	10005998
D332	Termomagnetica din 1x 32A 3kA "C" 5SX11	SIEMENS	10005998
D333	Termomagnetica din 1x 40A 3kA "C" 5SX11	SIEMENS	10005998
D334	Termomagnetica din 1x 50A 3kA "C" 5SX11	SIEMENS	10006000
G752	Termomagnetica din 1x 63A 3kA "C" 5SX11	SIEMENS	10006002
V280	Termomagnetica din 2x 2A 3kA "C" 5SX12	SIEMENS	10005999
V281	Termomagnetica din 2x 4A 3kA "C" 5SX12	SIEMENS	10005999
G812	Termomagnetica din 2x 6A 3kA "C" 5SX12	SIEMENS	10005999
D336	Termomagnetica din 2x 10A 3kA "C" 5SX12	SIEMENS	10005999
D337	Termomagnetica din 2x 16A 3kA "C" 5SX12	SIEMENS	10005999
D338	Termomagnetica din 2x 20A 3kA "C" 5SX12	SIEMENS	10006001
D339	Termomagnetica din 2x 25A 3kA "C" 5SX12	SIEMENS	10005999
D340	Termomagnetica din 2x 32A 3kA "C" 5SX12	SIEMENS	10005999
D341	Termomagnetica din 2x 40A 3kA "C" 5SX12	SIEMENS	10005999
D342	Termomagnetica din 2x 50A 3kA "C" 5SX12	SIEMENS	10005999
H531	Termomagnetica din 2x 63A 3kA "C" 5SX12	SIEMENS	10006000
V282	Termomagnetica din 3x 2A 3kA "C" 5SX13	SIEMENS	10006000
V283	Termomagnetica din 3x 4A 3kA "C" 5SX13	SIEMENS	10006003
D343	Termomagnetica din 3x 6A 3kA "C" 5SX13	SIEMENS	10006001
D344	Termomagnetica din 3x 10A 3kA "C" 5SX13	SIEMENS	10006001
D345	Termomagnetica din 3x 16A 3kA "C" 5SX13	SIEMENS	10006001
D346	Termomagnetica din 3x 20A 3kA "C" 5SX13	SIEMENS	10006001
D347	Termomagnetica din 3x 25A 3kA "C" 5SX13	SIEMENS	10006001
D348	Termomagnetica din 3x 32A 3,0kA "C" 5SX13	SIEMENS	10006001
D349	Termomagnetica din 3x 40A 3,0kA "C" 5SX13	SIEMENS	10006000
D350	Termomagnetica din 3x 50A 3,0kA "C" 5SX13	SIEMENS	10006001
D351	Termomagnetica din 3x 63A 3,0kA "C" 5SX13	SIEMENS	10006000
LS46	Termomagnetica din 3x 80A 10kA "C" 5SP4	SIEMENS	10002740
LS47	Termomagnetica din 3x100A 10kA "C" 5SP4	SIEMENS	10002740
LS48	Termomagnetica din 3x125A 10kA "C" 5SP4	SIEMENS	10002740
ZZX3	Termomagnetica din 4x 6A 3,0kA "C" 5SX16	SIEMENS	10004750
ZZX4	Termomagnetica din 4x 10A 3,0kA "C" 5SX16	SIEMENS	10004733
ZZX5	Termomagnetica din 4x 16A 3,0kA "C" 5SX16	SIEMENS	10004750
ZZX6	Termomagnetica din 4x 20A 3,0kA "C" 5SX16	SIEMENS	10004750
ZZX7	Termomagnetica din 4x 25A 3,0kA "C" 5SX16	SIEMENS	10004751
ZZX8	Termomagnetica din 4x 32A 3,0kA "C" 5SX16	SIEMENS	10004751
ZZX9	Termomagnetica din 4x 40A 3,0kA "C" 5SX16	SIEMENS	10004751

ZZY0	Termomagnetica din 4x 50A 3,0kA "C" 5SX16	SIEMENS	10004751
ZZY1	Termomagnetica din 4x 63A 3,0kA "C" 5SX16	SIEMENS	10004751
25KN	Termomagnetica din 4x 63A 10kA "C" 5SY4	SIEMENS	10002804
LS54	Termomagnetica din 4x 80A 10kA "C" 5SP4	SIEMENS	10002741
LS55	Termomagnetica din 4x100A 10kA "C" 5SP4	SIEMENS	10002741
LS56	Termomagnetica din 4x125A 10kA "C" 5SP4	SIEMENS	10002741
2IAX	Termom comp 3x 80A 50kA 100A M100S	BAW	42013
2IAZ	Termom comp 3x 100A 50kA 100A M100S	BAW	42014
2DMF	Termom comp 3x 88A/125A 35kA 160A M160N	BAW	41051
ZM03	Termom comp 3x 112A/160A 35kA 160A M160N	BAW	41049
2HZG	Termom comp 3x 125A 50kA 250A M250S+	BAW	42102
2HZH	Termom comp 3x 150A 50kA 250A M250S+	BAW	42103
2HYS	Termom comp 3x 175A 50kA 250A M250S+	BAW	42110
2HYT	Termom comp 3x 200A 50kA 250A M250S+	BAW	42104
2HYU	Termom comp 3x 250A 50kA 250A M250S+	BAW	42105
2HXS	Termom comp 3x 320A 70kA 400A M400S+	BAW	42201
2HXM	Termom comp 3x 400A 70kA 400A M400S+	BAW	42202
G921	Termom comp 4x 63A 50kA 100A fijo M100S	BAW	42022
2DMM	Termom comp 4x 70A/100A 35kA 160A M160N	BAW	41063
KM06	Termom comp 4x 80A 50kA 100A M100S	BAW	42023
70BL	Termom comp 4x 80A/100A 60kA 100A MD100	BAW	42800
2P4K	Termom comp 4x 88A/125A 35kA 160A M160N	BAW	41061
G970	Termom comp 4x 100A 50kA 100A M100S	BAW	42024
75BL	Termom comp 4x 100A/125A 60kA 125A MD125	BAW	42803
53BL	Termom comp 4x 100A/250A 60kA 250A MD250E	BAW	42814
ZM04	Termom comp 4x 112A/160A 35kA 160A M160N	BAW	41059
2HYV	Termom comp 4x 125A 50kA 250A M250S+	BAW	42106
22BL	Termom comp 4x 128A/160A 60kA 160A MD160	BAW	42807
2BSB	Termom comp 4x 160A/240A 60kA 400A MD400E	BAW	42816
2HYY	Termom comp 4x 200A 50kA 250A M250S+	BAW	42108
2HYZ	Termom comp 4x 250A 50kA 250A M250S+	BAW	42109
2HYA	Termom comp 4x 320A 70kA 400A M400S+	BAW	42203
2HYC	Termom comp 4x 400A 70kA 400A M400S+	BAW	42204
23MI	Termom comp 4x 500A 70kA 400A M630S+	BAW	42306
WWQ3	Termom comp 3x 80A/100A 25kA 160A 3VT1	SIEMENS	10002098
739K	Termom comp 3x 80A/100A 55kA 160A VL160X	SIEMENS	10002144
730K	Termom comp 3x 100A 55kA 160A din VL160X	SIEMENS	10002140
26LA	Termom comp 3x 100A+N 55kA 160A VL160X	SIEMENS	10002760
749K	Termom comp 3x 100A/125A 70kA 160A VL160X	SIEMENS	10002757
39LA	Termom comp 3x 100A/125A+N 55kA 160A VL160N	SIEMENS	10002763
WWP5	Termom comp 3x 125A/160A 25kA 160A 3VT1	SIEMENS	10002098
753K	Termom comp 3x 125A/160A 55kA 160A VL160N	SIEMENS	10002140
28LA	Termom comp 3x 160A+N 55kA 160A VL160X	SIEMENS	10003846
2RGJ	Termom comp 3x 250A+N 36kA 250A s/disp 3VT2	SIEMENS	10002716
732K	Termom comp 3x 160A 55kA 160A din VL160X	SIEMENS	10002146
2RGI	Termom comp 3x 250A 36kA 250A s/dispar 3VT2	SIEMENS	10002053
WWR2	Termom comp 4x 80A/100A 25kA 160A 3VT1	SIEMENS	10002717
WWR3	Termom comp 4x 100A/125A 25kA 160A 3VT1	SIEMENS	10002726
WWR4	Termom comp 4x 125A/160A 25kA 160A 3VT1	SIEMENS	10002727
2RGF	Termom comp 4x 250A 36kA 250A s/dispar 3VT2	SIEMENS	10006962
YZ75	Termomagnetica din 1x 80A 10kA "C" J101	BAW	J101C80
YZ76	Termomagnetica din 1x100A 10kA "C" J101	BAW	J101C100
13CN	Termomagnetica din 1x125A 10kA "C" J101	BAW	J101C125
YZ74	Termomagnetica din 2x 80A 10kA "C" J102	BAW	J102C80
YZ73	Termomagnetica din 2x100A 10kA "C" J102	BAW	J102C100
14CN	Termomagnetica din 2x125A 10kA "C" J102	BAW	J102C125
YZ72	Termomagnetica din 3x 80A 10kA "C" J103	BAW	J103C80
YZ71	Termomagnetica din 3x100A 10kA "C" J103	BAW	J103C100
15CN	Termomagnetica din 3x125A 10kA "C" J103	BAW	J103C125
YZ69	Termomagnetica din 4x 80A 10kA "C" J104	BAW	J104C80

YZ70	Termomagnetica din 4x100A 10kA "C" J104	BAW	J104C100
16CN	Termomagnetica din 4x125A 10kA "C" J104	BAW	J104C125
ZB53	Termomagnetica din 1x 6A+N 6kA "C" P61N	BAW	P61NC06
ZB54	Termomagnetica din 1x 10A+N 6kA "C" P61N	BAW	P61NC10
ZB55	Termomagnetica din 1x 16A+N 6kA "C" P61N	BAW	P61NC16
ZB56	Termomagnetica din 1x 20A+N 6kA "C" P61N	BAW	P61NC20
ZB57	Termomagnetica din 1x 25A+N 6kA "C" P61N	BAW	P61NC25
ZB58	Termomagnetica din 1x 32A+N 6kA "C" P61N	BAW	P61NC32
ZB86	Termomagnetica din 1x 40A+N 6kA "C" P61N	BAW	P61NC40
<b>TORTUGAS</b>			
B712	Artef tortuga 1xE27 oval AIFo 60W	ARTEFUND	OV/ 60
XS25	Artef tortuga 1xE27 oval AIFo 150W	ARTEFUND	OV/150
5GTN	Artef tortuga 1xE27 red AIFo 60W	ARTEFUND	RED/ 60
SG72	Artef tortuga 1xE27 red AIFo 150W	ARTEFUND	RED/150
OZYV	Artef tortuga 1xE27 red d220 ChAc c-reja BLA	SAN JUSTO	8300 BLA
E0E4	Artef tortuga 1xE27 red d220 ChAc c-reja NEG	SAN JUSTO	8300 NEG
E0E6	Artef tortuga 1xE27 red d220 ChAc c-reja ROJ	SAN JUSTO	8300 ROJ
E0E5	Artef tortuga 1xE27 red d220 ChAc c-reja VER	SAN JUSTO	8300 VER
OZYU	Artef tortuga 1xE27 oval L200 ChAc c-rej BLA	SAN JUSTO	8400 BLA
E0E9	Artef tortuga 1xE27 oval L200 ChAc c-rej NEG	SAN JUSTO	8400 NEG
E0F1	Artef tortuga 1xE27 oval L200 ChAc c-rej ROJ	SAN JUSTO	8400 ROJ
E0F0	Artef tortuga 1xE27 oval L200 ChAc c-rej VER	SAN JUSTO	8400 VER
7IYA	Artef tortuga 1xE27 red d180 ChAc c-reja BLA	SAN JUSTO	8500 BLA
E0F4	Artef tortuga 1xE27 red d180 ChAc c-reja NEG	SAN JUSTO	8500 NEG
E0F6	Artef tortuga 1xE27 red d180 ChAc c-reja ROJ	SAN JUSTO	8500 ROJ
E0F5	Artef tortuga 1xE27 red d180 ChAc c-reja VER	SAN JUSTO	8500 VER
7IYB	Artef tortuga 1xE27 oval L250 ChAc c-rej BLA	SAN JUSTO	8600 BLA
E0F9	Artef tortuga 1xE27 oval L250 ChAc c-rej NEG	SAN JUSTO	8600 NEG
E0G1	Artef tortuga 1xE27 oval L250 ChAc c-rej ROJ	SAN JUSTO	8600 ROJ
E0G0	Artef tortuga 1xE27 oval L250 ChAc c-rej VER	SAN JUSTO	8600 VER
T7V1	Artef tortuga 1xE27 oval PVC 100W BLA p-BC	LUMICOR	B10 BLA
8WHF	Artef tortuga 1xE27 oval PVC 100W NEG p-BC	LUMICOR	B10 NEG
DV88	Artef tortuga 1xE27 red d220 PVC 60W BLA	ROKER	R216
<b>TRANSFORMADORES</b>			
7DMT	Autotrafo 220/110V 35W c-pernos redon	CORILUX	AUT001
7DMU	Autotrafo 220/110V 50W c-pernos redon	CORILUX	AUT002
7DMV	Autotrafo 220/110V 100W 1x110V	CORILUX	AUT003
7DMW	Autotrafo 220/110V 150W 1x110V	CORILUX	AUT004
7DMX	Autotrafo 220/110V 150W 2x110V c-llave	CORILUX	AUT005
7DMY	Autotrafo 220/110V 200W 1x110V	CORILUX	AUT006
7DMZ	Autotrafo 220/110V 200W 3x110V c-llave	CORILUX	AUT007
7DNU	Autotrafo 220/110V 300W 1x110V	CORILUX	AUT008
7DNT	Autotrafo 220/110V 300W 3x110V c-llave	CORILUX	AUT009
7DNV	Autotrafo 220/110V 500W 1x110V	CORILUX	AUT010
7DNW	Autotrafo 220/110V 500W 3x110V c-llave	CORILUX	AUT011
SG2A	Trafo 220 a 24V 25W c-escuadras	CORILUX	TR2002
SG2B	Trafo 220 a 24V 35W c-escuadras 1,5A	CORILUX	TR2003
99L3	Trafo 220 a 24V 50W c-escuadras	CORILUX	TR2005
G5W6	Trafo 220 a 24V 60W c-escuadras	CORILUX	TR2014
G5W5	Trafo 220 a 24V 75W c-escuadras	CORILUX	TR2015
99L4	Trafo 220 a 24V 100W c-escuadras	CORILUX	TR2006
99L5	Trafo 220 a 24V 150W c-escuadras	CORILUX	TR2007
99L6	Trafo 220 a 24V 200W c-escuadras	CORILUX	TR2008
G5X9	Trafo 220 a 24V 300W c-escuadras	CORILUX	TR2011
G5X1	Trafo 220 a 24V 400W c-escuadras	CORILUX	TR2012
G5W7	Trafo 220 a 24V 500W c-escuadras	CORILUX	TR2013
G5W4	Trafo 380 a 220V 50W c-escuadras	CORILUX	TR7001
G5W3	Trafo 380 a 220V 100W c-escuadras	CORILUX	TR7002
G5W1	Trafo 380 a 220V 150W c-escuadras	CORILUX	TR7003
G5W9	Trafo 380 a 220V 200W c-escuadras	CORILUX	TR7004

G5W8	Trafo 380 a 220V 300W c-escuadras	CORILUX	TR7005
G5W2	Trafo 380 a 220V 500W c-escuadras	CORILUX	TR7006
K5C0	Trafo p-dicro 6W 220/12V c-escuadra c-faja	CORILUX	TRD011
K5D0	Trafo p-dicro 12W 220/12V c-escuadra c-faja	CORILUX	TRD012
G5U8	Trafo p-dicro 18W 220/12V c-escuadra c-faja	CORILUX	TRD013
G5U9	Trafo p-dicro 24W 220/12V c-escuadra c-faja	CORILUX	TRD014
G5U7	Trafo p-dicro 36W 220/12V c-escuadra c-faja	CORILUX	TRD015
7DMM	Trafo p-dicro 50W 220/12V magnet c-faja	CORILUX	TRD003
7DMK	Trafo p-dicro 50W 220/12V magnet compacto	CORILUX	TRD001
7DMN	Trafo p-dicro 100W 220/12V c-escuadra	CORILUX	TRD004
7DMO	Trafo p-dicro 150W 220/12V c-escuadra	CORILUX	TRD005
7DMP	Trafo p-dicro 200W 220/12V c-escuadra	CORILUX	TRD006
7DMQ	Trafo p-dicro 300W 220/12V c-escuadra	CORILUX	TRD007
7DMR	Trafo p-dicro 400W 220/12V c-escuadra	CORILUX	TRD008
7DMS	Trafo p-dicro 500W 220/12V c-escuadra	CORILUX	TRD009
F9N0	Trafo p-dicro 100W 220/12V dob-aisl c-escuad	CORILUX	DDA001
SG1A	Trafo p-dicro 100W 220/12V dob-aisl c-tap-bo	CORILUX	DDB001
F9N1	Trafo p-dicro 200W 220/12V dob-aisl c-escuad	CORILUX	DDA002
SG1B	Trafo p-dicro 200W 220/12V dob-aisl c-tap-bo	CORILUX	DDB002
F9O0	Trafo p-dicro 300W 220/12V dob-aisl c-escuad	CORILUX	DDA003
SG1C	Trafo p-dicro 300W 220/12V dob-aisl c-tap-bo	CORILUX	DDB003
F9O9	Trafo p-dicro 400W 220/12V dob-aisl c-escuad	CORILUX	DDA004
SG1D	Trafo p-dicro 400W 220/12V dob-aisl c-tap-bo	CORILUX	DDB004
F9O5	Trafo p-dicro 500W 220/12V dob-aisl c-escuad	CORILUX	DDA005
SG1E	Trafo p-dicro 500W 220/12V dob-aisl c-tap-bo	CORILUX	DDB005
GL94	Trafo 220-380V a 12 + 12V 100VA multitens	LOMBARD	ART 3-
GL95	Trafo 220-380V a 12 + 12V 150VA multitens	LOMBARD	ART 4-
GL96	Trafo 220-380V a 12 + 12V 200VA multitens	LOMBARD	ART 5-
GL97	Trafo 220-380V a 12 + 12V 250VA multitens	LOMBARD	ART 6-
GL98	Trafo 220-380V a 12 + 12V 300VA multitens	LOMBARD	ART 7-
GL99	Trafo 220-380V a 12 + 12V 400VA multitens	LOMBARD	ART 8-
GM00	Trafo 220-380V a 12 + 12V 500VA multitens	LOMBARD	ART 9-
G5V3	Trafo 220 a 12V+12V 0,5A c-faja	CORILUX	TR4001
G5V2	Trafo 220 a 12V+12V 1,0A c-faja	CORILUX	TR4002
G5V8	Trafo 220 a 12V+12V 1,5A c-faja	CORILUX	TR4003
G5Z4	Trafo 220 a 12V+12V 2,0A c-faja	CORILUX	TR4004
G5Z5	Trafo 220 a 12V+12V 2,5A c-faja	CORILUX	TR4005
G5Z6	Trafo 220 a 12V+12V 3,0A c-faja	CORILUX	TR4006
G5Z7	Trafo 220 a 12V+12V 4,0A c-faja	CORILUX	TR4007
0M58	Fuente BT 220Vca/ 3,0Vcc 0,5A p-radio	CORILUX	FCC006
0M64	Fuente BT 220Vca/ 3,0Vcc 1,0A p-radio	CORILUX	FCC012
0M59	Fuente BT 220Vca/ 4,5Vcc 0,5A p-radio	CORILUX	FCC007
0M65	Fuente BT 220Vca/ 4,5Vcc 1,0A p-radio	CORILUX	FCC013
0M60	Fuente BT 220Vca/ 6,0Vcc 0,5A p-radio	CORILUX	FCC008
0M66	Fuente BT 220Vca/ 6,0Vcc 1,0A p-radio	CORILUX	FCC014
0M62	Fuente BT 220Vca/ 9,0Vcc 0,5A p-radio	CORILUX	FCC010
99J6	Fuente BT 220Vca/ 9,0Vcc 1,0A p-radio	CORILUX	FCC016
0M63	Fuente BT 220Vca/12,0Vcc 0,5A p-radio	CORILUX	FCC011
99J7	Fuente BT 220Vca/12,0Vcc 1,0A p-radio	CORILUX	FCC017
5DNZ	Trafo p-dicro 60W 220/12V electron dimer	INTERELEC	300484
XA64	Trafo p-dicro 60W 220/12V toroid d 90x25mm	BARROW	TTT00600
L947	Trafo p-dicro 100W 220/12V toroid d125x40mm	BARROW	TTT01000
L948	Trafo p-dicro 160W 220/12V toroid d125x40mm	BARROW	TTT01600
L949	Trafo p-dicro 200W 220/12V toroid d125x35mm	BARROW	TTT02000
XA65	Trafo p-dicro 250W 220/12V toroid d125x35mm	BARROW	TTT02500
XA66	Trafo p-dicro 300W 220/12V toroid d125x35mm	BARROW	110900
<b>TUBOS FLUORESCENTES</b>			
0JDH	Tubo fluor 15W 6500K Luz Dia 14kH d26 G13	SYLVANIA	P31628-3
J3W5	Tubo fluor 18W 6500K Luz Dia 14kH d26 G13	SYLVANIA	P01410-3
2HH0	Tubo fluor 30W 6500K Luz Dia d26 G13	SYLVANIA	P33100



J3W6	Tubo fluor 36W 6500K Luz Dia 14kH d26 G13	SYLVANIA	P01420-3
42KV	Tubo fluor 58W 6500K Luz Dia 14kH d26 G13	SYLVANIA	P31636-3
440J	Tubo fluor 110W 6500K Luz Dia FHO d38 R17d	SYLVANIA	P29678-16
AC4Y	Tubo fluor 22+32W 6500K Luz Dia circul G10q	SYLVANIA	P20161-33
AC5L	Tubo fluor 18W 3000K BLA Cal 2pin D G24d2	SYLVANIA	P29152-36
5FAO	Tubo fluor 18W 4000K BLA Frio 2pin D G24d2	SYLVANIA	P29115-36
8YCO	Tubo fluor 18W 3000K BLA Cal 4pin DE G24q2	SYLVANIA	P20673-36
11FM	Tubo fluor 18W 4000K BLA Frio 4pin DE G24q2	SYLVANIA	P20675-36
476J	Tubo fluor 26W 3000K BLA Cal 830 2p D G24d2	SYLVANIA	P20680-36
5FAQ	Tubo fluor 26W 4000K BLA Frio 840 2p D G24d2	SYLVANIA	P29142-36
14FM	Tubo fluor 26W 3000K BLA inc 830 4p DE G24q3	SYLVANIA	P20677-36
5FAR	Tubo fluor 26W 4000K BLA Frio 840 4p DEG24q3	SYLVANIA	P20669-36
527J	Tubo fluor 36W 3000K BLA Cal 830 4pin L 2G11	SYLVANIA	P25239-36
5FAU	Tubo fluor 36W 4000K BLA Frio 4pin L 2G11	SYLVANIA	P25238-36
1V1F	Tubo fluor 18W 3000K Trifos 14kH d26 G13	SYLVANIA	P01501-3
1Q1L	Tubo fluor 18W 4000K Trifos 14kH d26 G13	SYLVANIA	P01500-3
527J	Tubo fluor 36W 3000K BLA Cal 830 4pin L 2G11	SYLVANIA	P25239-36
1Q1K	Tubo fluor 36W 4000K Trifos 14kH d26 G13	SYLVANIA	P01512-3
1Q4E	Tubo fluor 58W 3000K Trifos 14kH d26 G13	SYLVANIA	P1531-3
1V1E	Tubo fluor 58W 4000K Trifos 14kH d26 G13	SYLVANIA	P1530-3
SH0Z	Tubo LEDs 9,0W BLF 240V T8 G13	SYLVANIA	No indica
SH0U	Tubo LEDs 9,0W BLN 240V T8 G13	SYLVANIA	No indica
SH0W	Tubo LEDs 18,0W BLF 240V T8 G13	SYLVANIA	No indica
SH0V	Tubo LEDs 18,0W BLN 240V T8 G13	SYLVANIA	No indica
SH0Y	Tubo LEDs 24,0W BLF 240V T8 G13	SYLVANIA	No indica
SH0X	Tubo LEDs 24,0W BLN 240V T8 G13	SYLVANIA	No indica
S29G	Tubo fluor 15W 6500K Luz Dia 54 d26 G13	G ELECTRIC	069585
CK07	Tubo fluor 18W 6500K Luz Dia 54 d26 G13	G ELECTRIC	075873
S29F	Tubo fluor 30W 6500K Luz Dia 54 d26 G13	G ELECTRIC	069586
CJ36	Tubo fluor 36W 6500K Luz Dia 54 d26 G13	G ELECTRIC	075876
CJ39	Tubo fluor 110W 6500K Luz Dia 54 d38 R17d	G ELECTRIC	012542
PI77	Tubo fluor 22+32W 6500K Luz Dia circ 54 G10q	G ELECTRIC	063594
CJ18	Tubo fluor 22W 6500K Luz Dia circul 54 G10q	G ELECTRIC	075187
CJ19	Tubo fluor 32W 6500K Luz Dia circul 54 G10q	G ELECTRIC	075188
6J2F	Tubo fluor 9W 3000K BLC Cal 2pin S G23	G ELECTRIC	099442
41DT	Tubo fluor 9W 4000K BLA Frio 2pin S G23	G ELECTRIC	081060
E720	Tubo fluor 9W 4000K BLA Frio 4pin S/E 2G7	G ELECTRIC	037711
6J2C	Tubo fluor 11W 2700K BLA Cal 2pin S G23	G ELECTRIC	099463
6J2G	Tubo fluor 11W 4000K BLA Frio 2pin S G23	G ELECTRIC	081062
HG53	Tubo fluor 18W 3000K BLA Cal 2pin D G24d2	G ELECTRIC	099468
6J2A	Tubo fluor 18W 4000K BLA Frio 2pin D G24d2	G ELECTRIC	081068
CL53	Tubo fluor 18W 3000K BLA Cal 4pin D/E G24q2	G ELECTRIC	099471
6J2B	Tubo fluor 18W 4000K BLA Frio 4pin D/E G24q2	G ELECTRIC	081930
6SO8	Tubo fluor 26W 3000K BLA Cal 2pin D G24d3	G ELECTRIC	099469
6SO9	Tubo fluor 26W 4000K BLA Frio 840 2p D G24d3	G ELECTRIC	082106
I4RJ	Tubo fluor 26W 3000K BLA Cal 830 4p D G24q3	G ELECTRIC	035235
389K	Tubo fluor 26W 4000K BLA Frio 840 4p DEG24q3	G ELECTRIC	035236
6SO0	Tubo fluor 18W 3000K BLA Cal 4pin L 2G11		
6SO1	Tubo fluor 18W 4000K BLA Frio 4pin L 2G11		
6SO4	Tubo fluor 36W 3000K BLA Cal 830 4pin L 2G11	G ELECTRIC	081069
6SO5	Tubo fluor 36W 4000K BLA Frio 4pin L 2G11	G ELECTRIC	081070
FU05	Tubo fluor 18W 3000K BLA Cal 830 d26 G13	G ELECTRIC	062559
I4RI	Tubo fluor 18W 4000K BLA Frio 840 d26 G13	G ELECTRIC	062558
FU13	Tubo fluor 30W 2950K BLA Cal 830 d26 G13	G ELECTRIC	062556
50YK	Tubo fluor 30W 4000K BLA Frio 840 d26 G13	G ELECTRIC	062555
I4RH	Tubo fluor 36W 3000K BLA Cal 830 d26 G13	G ELECTRIC	062553
I4RK	Tubo fluor 36W 4000K BLA Frio 840 d26 G13	G ELECTRIC	062551
0Y6Q	Tubo fluor 58W 2950K BLA Cal 830 d26 G13	G ELECTRIC	062549
FU09	Tubo fluor 58W 4000K BLA Frio 840 d26 G13	G ELECTRIC	062548
SG46	Tubo fluor 4W 6400K Luz Dia d16 G5	YARLUX	156104

SG47	Tubo fluor 6W 6400K Luz Dia d16 G5	YARLUX	156106
SG48	Tubo fluor 8W 6400K Luz Dia d16 G5	YARLUX	156108
SG49	Tubo fluor 10W 6400K Luz Dia d26 G13	YARLUX	157210
SG50	Tubo fluor 15W 6400K Luz Dia d26 G13	YARLUX	157215
HS13	Tubo fluor 4W NEG-AZU billete China d16 G5	YARLUX	157531
HS14	Tubo fluor 6W NEG-AZU billete China d16 G5	YARLUX	157532
HS15	Tubo fluor 8W NEG-AZU billete China d16 G5	YARLUX	157533
HS23	Tubo fluor 15W NEG-AZU billete China d26 G13	YARLUX	157536
52GO	Tubo fluor 20W NEG-AZU billete China d33 G13	YARLUX	157537
2H8Z	Tubo fluor 30W NEG-AZU billete China d33 G13	YARLUX	157538
53GO	Tubo fluor 40W NEG-AZU billete China d33 G13	YARLUX	157539
54GO	Tubo fluor 4W UV Germicida China d16 G5	YARLUX	157551
HS32	Tubo fluor 6W UV Germicida China d16 G5	YARLUX	157552
55GO	Tubo fluor 8W UV Germicida China d16 G5	YARLUX	157553
A3RO	Tubo fluor 10W UV Germicida China d26 G13	YARLUX	157554
57GO	Tubo fluor 20W UV Germicida China d26 G13	YARLUX	157557
HS36	Tubo fluor 30W UV Germicida China d26 G13	YARLUX	157558
2IOD	Tubo fluor 40W UV Germicida China d26 G13	YARLUX	157559
HS06	Tubo fluor 15W UV atrae insectos d26 G13	YARLUX	157516
HS07	Tubo fluor 20W UV atrae insectos d33 G13	YARLUX	157517
51GO	Tubo fluor 30W UV atrae insectos d33 G13	YARLUX	157518
47GO	Tubo fluor 15W p-plantas-acuarios d26 G13	YARLUX	157453
48GO	Tubo fluor 20W p-plantas-acuarios d26 G13	YARLUX	157454
49GO	Tubo fluor 30W p-plantas-acuarios d26 G13	YARLUX	157455
50GO	Tubo fluor 40W p-plantas-acuarios d26 G13	YARLUX	157456
37UW	Tubo fluor 13W 4000K BLA repWLT5-BCL d16 G5	YARLUX	156213
37GQ	Tubo fluor 16W 4000K BLA repWL d12,5 G5	YARLUX	156416
36VU	Tubo fluor 20W 4000K BLA repWL d12,5 G5	YARLUX	156420
37QT	Tubo fluor 21W 6400K BLA repWLT5-BCL d16 G5	YARLUX	156121
36SL	Tubo fluor 30W 4000K BLA repWL d12,5 G5	YARLUX	156430
T4T7	Tubo LEDs 220V BLC 200L tubo 0,9M SMD3528 G13	YARLUX	166381
T4T8	Tubo LEDs 220V BLC 288L tubo 1,2M SMD3528 G13	YARLUX	166382
43GO	Tubo fluor 20W Color AMA d26 G13	YARLUX	157421
44GO	Tubo fluor 20W Color AZU d26 G13	YARLUX	157422
45GO	Tubo fluor 20W Color ROJ d26 G13	YARLUX	157423
46GO	Tubo fluor 20W Color VER d26 G13	YARLUX	157424
39GO	Tubo fluor 40W Color AMA d26 G13	YARLUX	157431
40GO	Tubo fluor 40W Color AZU d26 G13	YARLUX	157432
SG62	Tubo fluor 40W Color ROJ d26 G13	YARLUX	157433
42GO	Tubo fluor 40W Color VER d26 G13	YARLUX	157434
JR99	Tubo fluor 15W 6500K Luz Dia standar d26 G13	NARVA	15010
JR95	Tubo fluor 30W 6500K Luz Dia standar d26 G13	NARVA	30010
JR87	Tubo fluor 58W 6500K Luz Dia standar d38 G13	NARVA	58010
8QBI	Tubo fluor 13W 3000K BLA Cal d16 G5	INTERELEC	300607
8IHI	Tubo fluor 13W 6500K Luz Dia d16 G5	INTERELEC	300550
EJ91	Tubo fluor 22+32W 6000K Luz Dia circul G10q	INTERELEC	400082
88QX	Tubo fluor 22W circul G10q	INTERELEC	400448
89QX	Tubo fluor 32W circul G10q	INTERELEC	400449
2FCD	Tubo fluor 36W 4000K BLA Frio 4pin L 2G11	INTERELEC	401805
B04F	Tubo fluor 9W 4100K BLN 2p S G23	BAW	PLS241-
B04G	Tubo fluor 11W 4100K BLN 2p S G23	BAW	PLS241-
I9Q0	Tubo fluor 15W 7000K Luz Dia d26 G13	BAW	FT8H 15W-
I9Q2	Tubo fluor 18W 6000K Luz Dia d26 G13	BAW	FT8H 18W-
I9Q4	Tubo fluor 30W 6000K Luz Dia d26 G13	BAW	FT8H 30W-
I9Q5	Tubo fluor 36W 6000K Luz Dia d26 G13	BAW	FT8H 36W-
B04H	Tubo fluor 18W 4100K BLN 2p G24d2	BAW	PLC241-
B04I	Tubo fluor 26W 4100K BLN 2p G24d3	BAW	PLC241-
B04B	Tubo fluor 18W 4100K BLN 4p L 2G11	BAW	PLL441-
B04C	Tubo fluor 36W 2700K BLA Cal 827 4pin L 2G11	BAW	PLL427-
B04D	Tubo fluor 36W 4100K BLN 4p L 2G11	BAW	PLL441-


B04E	Tube fluor 36W 6400K Luz Dia 4p L 2G11	BAW	PLL464-
T2UN	Tube LEDs 12W BLC 220V tubo T8 G13	BAW	T818L12-
T2UM	Tube LEDs 21W BLC 220V tubo T8 G13	BAW	T836L21-
<b>ZAPATILLAS</b>			
03EW	Toma dom mul 4x110T=220 multinorma c-bornera	TOP	NT-0001
04EW	Toma dom mul 6x110T=220 multinorma c-bornera	TOP	NT-0002
69QZ	Toma dom mul 4x110T=220 multinorma c-llave	TOP	NT-0003
70QZ	Toma dom mul 6x110T=220 multinorma c-llave	TOP	NT-0004
RY25	Prolonga 1,5M 4x110T=220 multinor c-llave	TOP	NT-0005
02EW	Prolonga 1,5M 6x110T=220 multinor c-llave	TOP	NT-0006
25NJ	Prolonga 3M 4x110T=220T=220Tlinea=Schuko BLA	CAMBRE	1000
26NJ	Prolonga 3M 4x110T=220T=220Tlinea=Schuko NEG	CAMBRE	1100
22NJ	Prolonga 3M 5x220T=220 3x1,0mm2 BLA limitad	CAMBRE	1600
23NJ	Prolonga 3M 5x220T=220 3x1,0mm2 NEG limitad	CAMBRE	1602
A7BP	Prolonga 1,5M 4x220T=220 c-TM MAR	RICHI	138.561.6
PK74	Prolonga 1,5M 5x220T=220 c-TM MAR	RICHI	138.571.6
A7BR	Prolonga 2,5M 4x220T=220 c-TM MAR	RICHI	138.562.6
PK94	Prolonga 2,5M 5x220T=220 c-TM MAR	RICHI	138.572.6
A7BU	Prolonga 5M 4x220T=220 c-TM MAR	RICHI	138.564.6
PK96	Prolonga 5M 5x220T=220 c-TM MAR	RICHI	138.574.6
7U1T	Toma dom ext 2x220V+T 10A GRA binorma	RICHI	127.455.3
D831	Toma dom ext 2x220V+T 10A MAR binorma	RICHI	127.450.3
T898	Toma dom ext 4x220V+T=220V 10A MAR comb c-TM	RICHI	127.410.6
PK48	Toma dom ext 5x220V+T=220V 10A MAR comb c-TM	RICHI	127.510.6
04DL	Prolonga 1,5M 5x220T c/TM BLA	BAW	91001
8WJL	Prolonga 1,5M 6x220T c/TM BLA	BAW	91003
8WJM	Prolonga 1,5M 10x220T c/TM BLA	BAW	91002
B5LX	Prolonga 1,5M multinorma c/llave c/cabl	JOVAR	191
B5MC	Prolonga 2,5M multinorma c/llave c/cabl	JOVAR	192
B5MA	Prolonga 5M multinorma c/llave c/cabl	JOVAR	195
B5LY	Toma dom mul s/cable c/llave	JOVAR	190
0DQH	Prolonga 1,5M 2x220T=220 Mini	CIOCCA SRL	9900/1117
0DQE	Prolonga 1,5M 3x220T=220 Mini	CIOCCA SRL	9900/1111
4N37	Prolonga 1,5M 4x220T=220 c/llave	CIOCCA SRL	9900/1130
4N36	Toma dom mul 4x220T=220 c/llave	CIOCCA SRL	9900/1136
<b>ZOCALOS</b>			
2VLX	Zocalo fluo G13 15/40W c-rotor-portarr	RICHI	140.433.3
2VLA	Zocalo fluo G13 15/40W simp BLA rotor	RICHI	140.432.3
PK79	Zocalo fluo G13 15/40W cableado BLA Br	RICHI	140.585.3
V481	Zocalo fluo R17d 105W Br BLA tipo HO	RICHI	140.120.3
PK77	Zocalo fluo R17d 105W Br BLA cableado	RICHI	140.575.3
0ZZL	Zocalo fluo G13 15/40W PVC flex BLA	RICHI	140.034.3
0ZZM	Zocalo fluo portarranc c-chicote	RICHI	140.035.3
14RZ	Zocalo fluo G13 40W flex simple	DISTRIMATEL	NL-0038
15RZ	Zocalo fluo portarranc	DISTRIMATEL	NL-0039
B3J7	Zocalo fluo c-rotor	TAAD	TA-0060
B3H9	Zocalo fluo portatubo	TAAD	TA-0058
DX11	Zocalo fluo G10q 22-32W	TAAD	TA-0053
O75Y	Zocalo bipin G9 c-bornes a presion	YARLUX	212673
O37Y	Zocalo bipin G9 cable 200mmL teflon	YARLUX	212671
034X	Zocalo dicro G4-G5,3-G6,35 cable 200mm sili	YARLUX	212463
035X	Zocalo dicro G5,3 a tornillos	YARLUX	212567
O73Y	Zocalo fluo 2G11 L plastico p-PLL	YARLUX	213487
218Y	Zocalo fluo 2G11; Soporte	YARLUX	213488
O34Y	Zocalo fluo G23 PLS plastico	YARLUX	213482
O33Y	Zocalo fluo G24d plastico p-PLD	YARLUX	213484
HR84	Zocalo proyec R7s 78mmL 150W	YARLUX	213633
HR85	Zocalo proyec R7s 118mmL 500W	YARLUX	213634
HR86	Zocalo proyec R7s 189mmL 1000W	YARLUX	213721
HR87	Zocalo proyec R7s 254mmL 1500W	YARLUX	213722

4SWA	Zocalo proyec RX7s 114mmL 70W	YARLUX	213631
4SWB	Zocalo proyec RX7s-24 132mm 150W	YARLUX	213632
O35Y	Portalamp GZ10-GU10 c-bornes s-cables	YARLUX	212779
O38Y	Portalamp GU10 cableado teflon 0,20M	YARLUX	212775
99DK	Zocalo dicro porcel	PORCELECTRIC	ZOC
00EK	Zocalo dicro c-cable-bornera		
7H77	Zocalo dicro a presion c-cable		
0IAW	Portalamp GU10	PORCELECTRIC	GU10



























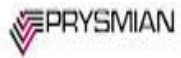


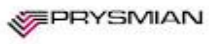

































































# SIEMENS







**atomlux**





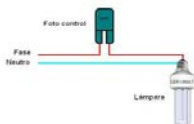


**RIDRU.**











**SIEMENS**



**SEMIKRON**

















TERMINALES Y HERRAMIENTAS



Y OTRAS MARCAS



















**ELIBET®**








**ELIBET<sup>®</sup>**










**E**

**velben**

**LIBET®**
































































LINEA COMUN













**COMMAX**



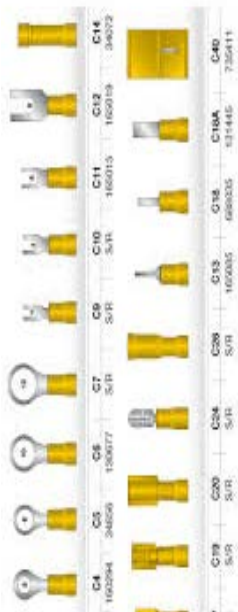


























**SIEMENS**



**BAW<sup>®</sup>**















